

Revetlles amb precaució

L'adquisició i l'ús de petards s'ha de fer sota la supervisió d'adults.

En Pau,  
l'Arnau i  
l'Anna  
a

# UNA REVETLLA AL POBLE



Generalitat de Catalunya  
Departament d'Interior

protecció civil



En Pau, l'Arnau i l'Anna a...  
Una revetlla al poble

1a edició: any 2016

© Generalitat de Catalunya  
Departament d'Interior

© Montse Batalla pel guió  
© Xevi Domínguez pel dibuix  
© Dani Soler del col·lecció dels fons

**Coordinació:**  
Àmbit de Sensibilització,  
Direcció General de  
Protecció Civil

**Impressió:**  
EADOP

Batalla, Montse

En Pau, l'Arnau i l'Anna  
a -Una revetlla al poble.-  
I. Domínguez, Xevi II.  
Catalunya. Departament  
d'Interior III. Títol: Una  
revetlla al poble V. Títol: A la  
part superior de la portada:  
Revetlles amb precaució  
1. Revetlles - Catalunya  
- Còmics 2. Foc - Folklore -  
Catalunya - (número)

## Presentació

El còmic *En Pau, l'Arnau i l'Anna a... Una revetlla al poble* és el tercer volum de la sèrie de còmics que s'emmarca dins de la campanya de sensibilització "Revetlles amb precaució", que porta a terme la Direcció General de Protecció Civil. Com els còmics anteriors, *En Pau, l'Arnau i l'Anna a... Quina revetlla!* i *En Pau, l'Arnau i l'Anna a... Terra de Foc*, aquest còmic ens apropa als consells de prevenció i ens informa sobre la manipulació correcta dels petards. Podeu trobar els tres còmics a: [interior.gencat.cat/revetlles](http://interior.gencat.cat/revetlles).

**Si durant la revetlla teniu qualsevol emergència, truqueu al telèfon 112.**

Esperem que tingueu una revetlla segura i divertida. Bona revetlla a tothom!

Direcció General de Protecció Civil






HOLA, ANNA! JA ESTEU A PUNT PER A LA REVETLLA?



SÍ, LA PASSAREM JUNTS EN FAMÍLIA A...



OSTRES, L'ARNAU I ELS PARES...



DONCS COM ET DEIA, ANIREM A...



VA, NOIS, QUE US ENSENYAREM ON ANIREM A PASSAR LA REVETLLA. PER CERT, ELS AVIS TAMBÉ VINDRAN.



ANIREM A UNA CASA RURAL EN UN POBLE, QUE US SEMBLA?



AH! TAMBÉ PODEM APROFITAR PER ANAR A LA PLATJA. A VEURE QUINA ESTARÀ MILLOR.


A LA PÀGINA WEB DE PROTECCIÓ CIVIL PODEM CONSULTAR QUINA BANDERA ONEJA!



AQUESTES PLATGES D'AQUÍ TENEN LA BANDERA GROGA. AIXÒ VOL DIR QUE CAL BANYAR-SE AMB PRECAUCIÓ.










MIREU, ANIREM A AQUESTA PLATJA, QUE TÉ BANDERA VERDA. QUE BÉ, ENS HI PODREM BANYAR TRANQUIL·LAMENT.






GENIAL! ENS HO PASSAREM SÚPER BÉ!




JO VAIG AMB ELS AVIS!















ÒNDIA! TIREN PETARDS CAP ALS ARBRES!



CORREU, ANEM A AVISAR LA PROPIETÀRIA!

PAM



SABIA QUE AQUESTS DOS EN PORTAVEN ALGUNA DE CAP!




CARAM, QUINA COLLA! PEL QUE SENTO, JA HEU COMENÇAT A TIRAR PETARDS, OÍ?

D'AIXÒ LI VOLEM PARLAR!



PAM!


FFFFSSSSSS




PERÒ SI JA HO HAVIA DIT, QUE AIXÒ ÉS MOLT PERILLÓS, UNA GUESPIRA POT CALSAR UN INCENDI!



VA, UN ALTRE, UN ALTRE!



ANEM, ELS HEM D'ATURAR!





PER QUÈ CREIEN QUE US HE DIT QUE ELS PETARDS S'HAN DE TIRAR A LA PLAÇA DEL POBLE?


SEMPRE HEU DE VIGILAR AMB ELS BOSCOS, NO TIREU COETS NI ENCENQUEU PETARDS A MENYS DE 500 METRES DEL BOSC.



SI HI HA CABLES ELÈCTRICS NO ES PODEN TIRAR COETS.



AH, I VIGILEU QUE NO HI HAGI ROBA ESTESA A PROP.



SORT QUE NOMÉS HA ESTAT UN ENSURT!



QUÈ US SEMBLA SI CELEBREM LA REVETLLA COM CAL?

SOM-HI, QUE ARA HO FAREM BÉ!





**VISCAAAA!!!**




ESPERO QUE US HAGI QUEDAT BEN CLAR QUE NO ES PODEN TIRAR PETARDS A PROP DEL BOSC!



PAM PAM







## Recordeu aquests consells:

Als llocs on es facin revetlles cal recollir la roba estesa i finestres. No encengueu cap petard dins les cases.

Assegureu-vos de comprar els productes pirotècnics en un establiment autoritzat. No us guardeu petards a les butxaques.

No subjecteu els petards amb les mans. No els poseu a prop de la cara ni del cos. Enceneu cada article seguint estrictament les seves instruccions concretes.

No llanceu coets a menys de 500 metres de zones boscoses ni aglomeracions de persones.



No!



No fiqueu mai petards dins de botxanes ni ampolles de vidre, perquè en explotar tian metralla que pot fer molt de mal.

No tireu cap coet amb la mà, ni amb la canya trencada, perquè sortirà en una direcció inesperada i pot explotar malament.

Utilitzeu mitjans segurs per encendre el material pirotècnic (meixes i similars). No talleu el tro final de les traques, poden explotar amb violència.

No llanceu mai petards contra ningú. Si un petard no s'encén bé, no el toqueu fins al cap de mitja hora i remulleu-lo.



No!



Les fogueres han de permetre el pas dels vehicles d'emergència. Fer no fer malbé el paviment, poseu terra o sorra sota la foguera. Eviteu fer les fogueres en zones amb vegetació seca o abraçat.

No feu fogueres enlloc sense l'autorització corresponent. Feu les fogueres a més de 15 metres de les façanes i els cotxes i mai sota línies elèctriques.

A les fogueres, no hi tireu papers ni teixits, el vent els enlairaria i els podria portar lluny. No hi llanceu ni bidons ni esprais, poden explotar. Si cremeu pneumàtics i plàstics, provocareu molta contaminació.

No encengueu mai cap foguera amb líquids inflamables, us podrien cremar molt.



No!



# Consells de protecció civil per a les revetlles i les festes tradicionals i populars de Catalunya



En cas d'una emergència, si  
necessiteu ajut, truqueu al  
telèfon únic, el 112.



Per a més informació:

[interior.gencat.cat/revetlles](http://interior.gencat.cat/revetlles)

 @emergenciescat

 emergenciescat