



# Estudi

sobre l'impacte de la  
jubilació als 60 anys  
de les policies locals de Catalunya



Generalitat de Catalunya  
**Departament  
d'Interior**



## Índex

Introducció .....	5
Dades generals.....	7
Dades desagregades per regions policials .....	9
Regió Policial Camp de Tarragona.....	12
Regió Policial Central.....	20
Regió Policial Girona .....	29
Regió Policial Metropolitana Barcelona .....	42
Regió Policial Metropolitana Nord.....	45
Regió Policial Metropolitana Sud .....	60
Regió Policial Pirineu Occidental .....	74
Regió Policial Ponent.....	81
Regió Policial Terres de l'Ebre .....	88
Annex .....	94



## Introducció

El 13 de desembre de 2016 el Ministeri d'Ocupació i Seguretat Social va fer pública una nota de premsa en la qual informava de l'inici dels tràmits necessaris per a l'aprovació d'un reial decret per tal d'aplicar els coeficients reductors que fessin possible la jubilació anticipada dels policies locals.

Es tracta d'una mesura de gran impacte, tant en les corporacions municipals i organitzacions policials, com en el Departament d'Interior i, per descomptat, en la vida professional i personal dels policies locals.

En el cas de les corporacions municipals, la jubilació anticipada dels policies locals té una doble afectació. D'una banda, té **repercussions econòmiques**, ja que per poder implementar aquesta mesura es fixa una cotització addicional a la Seguretat Social d'un 10,6%, del qual el 8,86% és a càrrec dels ajuntaments i l'1,76%, de les policies locals.

A més, hi ha **repercussions organitzatives**, ja que el fet que un determinat nombre de policies accedeixi a la jubilació anticipada implica una reducció d'efectius que, en alguns cossos policials, que ja treballen amb el personal molt just pot suposar un problema de **manca d'efectius disponibles**, que dificulti la prestació del servei policial. Una anàlisi detallada de les dades ens mostra que alguns cossos policials es podrien veure afectats en la seva base, si es jubilessin els agents que compliran el requisit d'edat quan s'aprovi el reial decret; d'altres, es podrien veure afectats per la jubilació anticipada dels seus comandaments. L'agilitat a l'hora de fer els processos selectius que permetin la reposició d'aquest personal serà un factor clau per minimitzar aquests problemes, que es poden donar en el curt termini.

D'altra banda, la reposició de les persones que es jubilen pot afavorir el **rejuveniment de les plantilles policials**, amb tot el que suposa la incorporació als cossos policials de persones joves, que aportin noves capacitats i nous punts de vista, tenint en compte que en el decurs de la vida professional de les persones que es podrien jubilar hi ha hagut canvis de gran profunditat en les tecnologies de la informació i el coneixement (TIC) i que aquests àmbits són, i és de suposar que seguiran sent, determinants en les noves eines del treball policial. La incorporació eventual de membres de les generacions dels anomenats "nadius digitals" és una oportunitat per generar noves cultures policials.

A més de tenir impacte en els municipis, **la jubilació anticipada** d'un nombre considerable de policies locals **pot incidir també en el Departament d'Interior**, tant en l'Institut de Seguretat Pública de Catalunya, que haurà de preveure un possible augment de la demanda formativa, com en la Direcció General de la Policia, que en el marc de la coordinació operativa dels Mossos d'Esquadra amb les policies locals hauria d'adaptar l'operativa per fer front a una hipotètica disminució d'efectius de policies locals en alguns punts del territori. D'altra banda, la Direcció General d'Administració de Seguretat, a través de la Sub-direcció General de Coordinació de Policia de Catalunya, modula la tasca d'assessorament a les corporacions municipals, en relació amb els cossos de policia local, per facilitar al màxim la seva gestió i contribuir a incrementar-ne l'eficàcia. Per això es porta a terme una primera aproximació quantitativa, que aporti unes primeres xifres sobre els efectius de policia local

que complirien el requisit d'edat per jubilar-se anticipadament quan s'aprovi el reial decret, a què ens referiem al principi.

Es tracta, com hem dit, d'una primera aproximació, que no permet saber amb exactitud quants policies locals es podran jubilar, ja que, juntament amb el requisit de l'edat, per poder accedir a la jubilació anticipada, les policies locals hauran de complir **altres requisits**, concretament haver cotitzat a la Seguretat Social un nombre determinat d'anys.

Un altre punt que s'ha de tenir en compte és la **voluntarietat de la jubilació anticipada**, de manera que malgrat que coneguéssim el nombre exacte de policies locals que compleixen tots els requisits, no sabríem quants d'aquests policies es jubilaran, ja que cal comptar amb la voluntarietat de la jubilació. Si es tenen en compte les repercussions econòmiques que pot tenir passar de rebre el sou com a policia local a rebre la pensió de jubilació, a priori, és de suposar que la jubilació anticipada als 60 anys interessarà més als efectius de l'escala bàsica (agents i caporals), ja que la pèrdua econòmica és menor i pot quedar compensada amb els beneficis de la jubilació. En menor mesura, pot interessar també als efectius de l'escala intermèdia (sergents i sotsinspector) i, en general, pot no interessar als efectius de les escales executiva (inspector) i superior (intendent, intendent major i superintendent).

Un cop fets aquests apunts, es presenten un conjunt de dades referides a l'any 2017, que s'han obtingut a partir de la informació que ens han proporcionat els caps de policia local sobre els efectius entre 55 i 65 anys de les seves organitzacions i la categoria policial d'aquests efectius. Un cop aplegada tota la informació, s'ha organitzat tenint en compte el conjunt de Catalunya i desagregant la informació per regions policials i àrees bàsiques policials (ABP).

Barcelona, 14 de desembre de 2017

## Dades generals

D'acord amb les dades facilitades pels caps dels 215 cossos de policia local de Catalunya, el nombre de policies que complirien el requisit d'edat en els propers cinc anys és de 2.057 efectius, el **18,96%** del conjunt. Val a dir que 29 cossos de policia local de Catalunya no tenen cap efectiu entre 55 i 65 anys.

Si tenim en compte la categoria policial d'aquests efectius, com és d'esperar, el major nombre són agents i la xifra es va reduint segons s'incrementa la categoria. De tota manera, si relacionem el nombre total d'efectius de cada categoria policial amb el dels que tenen **entre 55 i 65 anys**, en línies generals, com més elevada és la categoria, més elevat és el percentatge d'efectius entre 55 i 65 anys: el 16,09% dels agents, el 24,8% dels caporals, el 40% dels sergents, el 52% dels sotsinspectors, el 44% dels inspectors, el 67% dels intendents i el 100% de la categoria de superintendent.

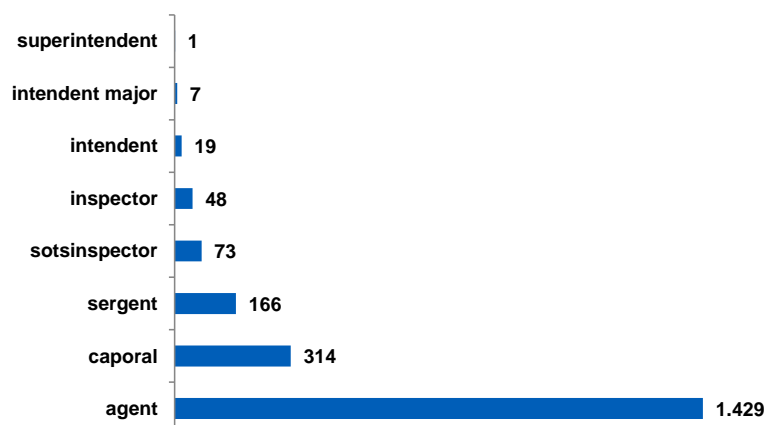
Taula 1. Nombre d'efectius de les policies locals de Catalunya de 55 anys o més, per categoria

	agent	caporal	sergent	sots-inspector	inspector	intendent	intendent major	super-intendent	Total
<b>60 - 65 anys</b>	510	95	59	26	14	7	4		<b>715</b>
<b>59 anys</b>	164	45	25	6	4	3			<b>247</b>
<b>58 anys</b>	137	42	14	12	5	1	1		<b>212</b>
<b>57 anys</b>	170	33	24	9	7	3		1	<b>248</b>
<b>56 anys</b>	239	46	18	10	7	1	1		<b>322</b>
<b>55 anys</b>	209	53	26	10	11	4	1		<b>314</b>
<b>Total</b>	<b>1.429</b>	<b>314</b>	<b>166</b>	<b>73</b>	<b>48</b>	<b>19</b>	<b>7</b>	<b>1</b>	<b>2.057</b>
<b>Efectius a 2016*</b>	<b>8.881</b>	<b>1.262</b>	<b>415</b>	<b>139</b>	<b>108</b>	<b>28</b>	<b>14</b>	<b>1</b>	<b>10.848</b>

Font: Sub-direcció General de la Policia de Catalunya

\* Dades a desembre de 2016

Gràfic 1. Nombre d'efectius de les policies locals de Catalunya de 55 anys o més, per categoria



Font: Sub-direcció General de la Policia de Catalunya

Pel que fa a l'impacte més immediat, a continuació es destaca el nombre d'efectius que durant el **2017** complirien el requisit d'edat en tenir 60 anys o més. En conjunt es tractaria del **6,6%** de les policies locals de Catalunya.

**Taula 2. Efectius de les policies locals de Catalunya de 60 anys o més el 2017, per categoria**

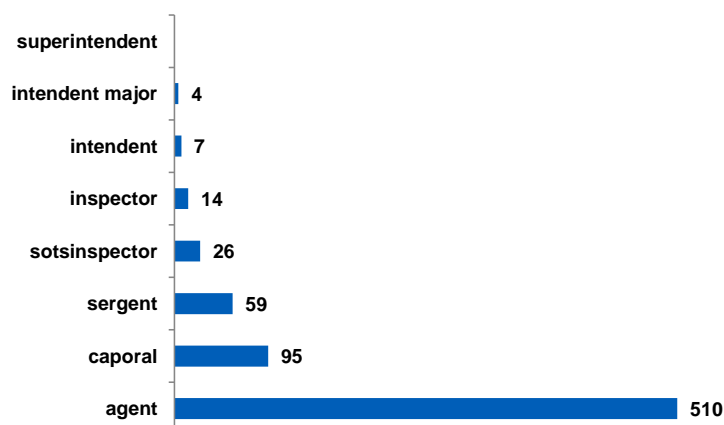
Categoria	Nombre d'efectius de 60 anys o més	Nombre total d'efectius*	Percentatge %
agent	510	8.881	5,7%
caporal	95	1.262	7,5%
sergent	59	415	14,2%
sotsinspector	26	139	18,7%
inspector	14	108	13,0%
intendent	7	28	25,0%
intendent major	4	14	28,6%
superintendent	0	1	
<b>Total</b>	<b>715</b>	<b>10.848</b>	<b>6,6%</b>

Font: Sub-direcció General de la Policia de Catalunya

\* Dades a desembre de 2016

Com en les dades anteriors, com més elevada és la categoria, més elevat és el percentatge d'efectius que compleix el requisit d'edat. Tanmateix, si es tenen en compte les repercussions econòmiques que pot tenir el pas de rebre el sou com a policia local a rebre la pensió de jubilació, a priori és de suposar que la jubilació anticipada als 60 anys interessarà sobretot als efectius de l'escala bàsica (agents i caporals), ja que la pèrdua econòmica és menor i pot quedar compensada amb els beneficis de la jubilació. En menor mesura, pot interessar també als efectius de l'escala intermèdia (sergents i sotsinspector) i, en general, pot no interessar als efectius de les escales executiva (inspector) i superior (intendent, intendent major i superintendent).

**Gràfic 2. Efectius de les policies locals de Catalunya de 60 anys o més el 2017, per categoria**



Font: Sub-direcció General de la Policia de Catalunya



## Dades desagregades per regions policials

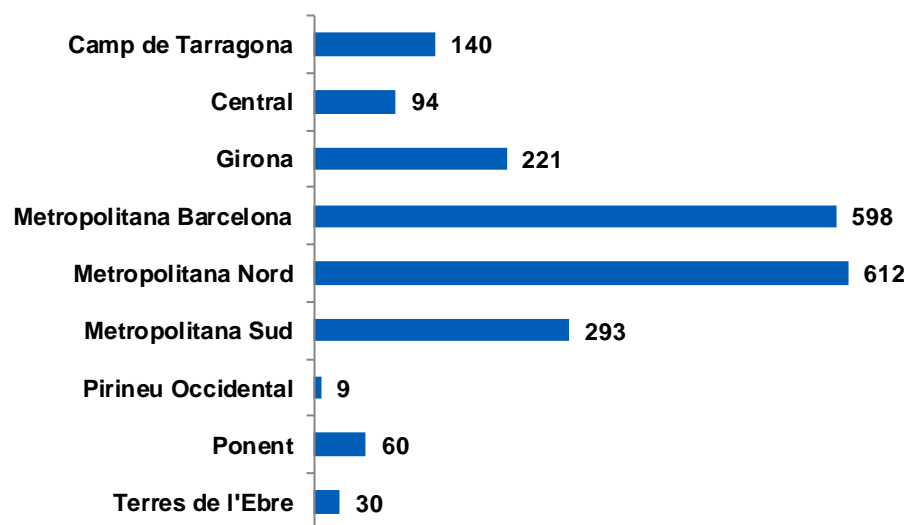
A continuació s'exposen les dades desagregades per regions policials. En primer lloc, es presenta el nombre d'efectius de 55 anys o més, segons la regió policial; així es mostra el nombre de policies de cada regió policial que tindrien l'edat de jubilació anticipada en els propers cinc anys. Aquesta informació es complementa indicant en una nova taula la categoria policial d'aquests efectius.

Taula 3. Nombre d'efectius de les policies locals de 55 anys o més per categoria i regió policial

	agent	caporal	sergent	sots-inspector	inspector	intendent	intendent major	superintendent	Total
Camp de Tarragona	101	17	8	12	1		1		140
Central	71	16	4	2	1				94
Girona	143	35	23	15	5				221
Metropolitana Barcelona	454	76	30	12	7	16	3		598
Metropolitana Nord	419	95	50	22	19	3	3	1	612
Metropolitana Sud	172	62	41	8	10				293
Pirineu Occidental	5	2	1		1				9
Ponent	42	7	7	1	3				60
Terres de l'Ebre	22	4	2	1	1				30
<b>Total</b>	<b>1.429</b>	<b>314</b>	<b>166</b>	<b>73</b>	<b>48</b>	<b>19</b>	<b>7</b>	<b>1</b>	<b>2.057</b>

Font: Sub-direcció General de la Policia de Catalunya

Gràfic 3. Nombre d'efectius de les policies locals de 55 anys o més, per categoria i regió policial



Font: Sub-direcció General de la Policia de Catalunya

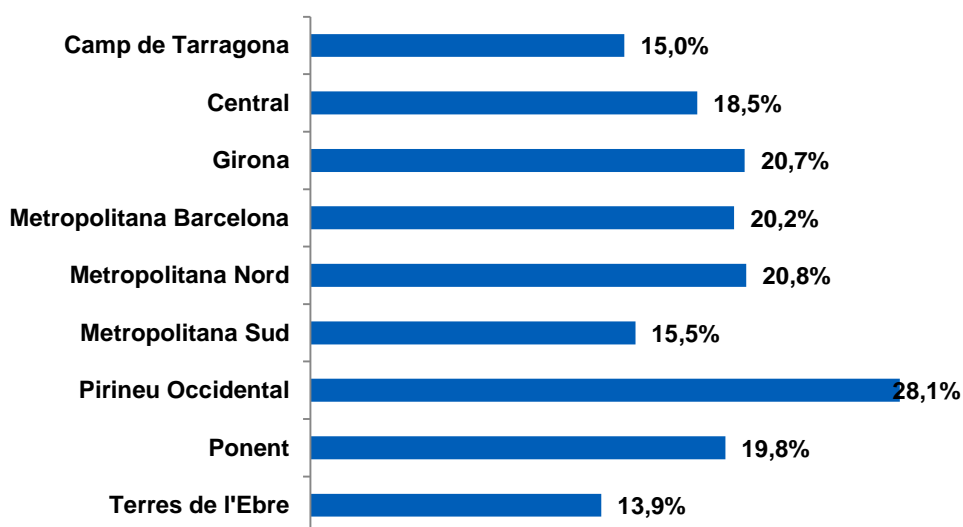
Seguidament, es presenten les dades sobre els efectius que compliran el requisit d'edat en els propers cinc anys mostrant no només les xifres absolutes sinó també el percentatge que suposa en relació amb el nombre total d'efectius de cada regió policial.

Taula 4. Efectius de les policies locals de Catalunya de 55 anys o més, per regió policial

Categoria	55 - 65 anys	Efectius	% 55 - 65 anys
Camp de Tarragona	140	934	15,0%
Central	94	509	18,5%
Girona	221	1.066	20,7%
Metropolitana Barcelona	598	2.957	20,2%
Metropolitana Nord	612	2.942	20,8%
Metropolitana Sud	293	1.889	15,5%
Pirineu Occidental	9	32	28,1%
Ponent	60	303	19,8%
Terres de l'Ebre	30	216	13,9%
<b>Total</b>	<b>2.057</b>	<b>10.848</b>	<b>19,0%</b>

Font: Sub-direcció General de la Policia de Catalunya

Gràfic 4. Efectius de les policies locals de Catalunya de 55 anys o més, per regió policial



Font: Sub-direcció General de la Policia de Catalunya

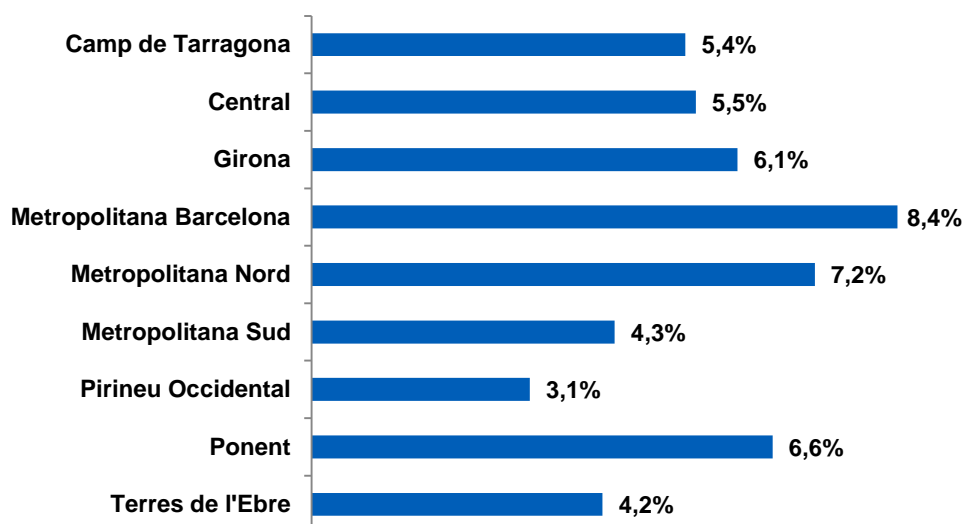
Per tancar aquest apartat, es presenten les dades sobre el nombre d'efectius que compliria el requisit d'edat al llarg del 2017, mostrant també les xifres absolutes i el percentatge sobre el conjunt d'efectius, per tal de visualitzar millor l'impacte en el conjunt d'efectius de la regió policial.

**Taula 5. Efectius de les policies locals de Catalunya de 60 anys o més el 2017, per regió policial**

Categoria	60 - 65 anys	Efectius	% 60 - 65 anys
Camp de Tarragona	50	934	5,4%
Central	28	509	5,5%
Girona	65	1.066	6,1%
Metropolitana Barcelona	248	2.957	8,4%
Metropolitana Nord	212	2.942	7,2%
Metropolitana Sud	82	1.889	4,3%
Pirineu Occidental	1	32	3,1%
Ponent	20	303	6,6%
Terres de l'Ebre	9	216	4,2%
<b>Total</b>	<b>715</b>	<b>10.848</b>	<b>6,6%</b>

Font: Sub-direcció General de la Policia de Catalunya

**Gràfic 5. Efectius de les policies locals de Catalunya de 60 anys o més el 2017, per regió policial**



Font: Sub-direcció General de la Policia de Catalunya

## Regió Policial Camp de Tarragona



La Regió Policial Camp de Tarragona tenia, a finals del 2016, en els 18 cossos de policia local, 970 efectius. D'aquests, 50 tenen en aquests moments entre 60 i 65 anys, i aquesta xifra arriba fins als 140 si es tenen en compte els efectius d'entre 55 i 65 anys (un 14% de la plantilla).

A les pàgines següents es poden trobar les dades d'efectius que tenen 55 anys o més per categoria, tant del conjunt de la Regió Policial com de les 4 àrees bàsiques policials que la formen. No obstant això, es destaquen algunes conclusions respecte a aquesta RP:

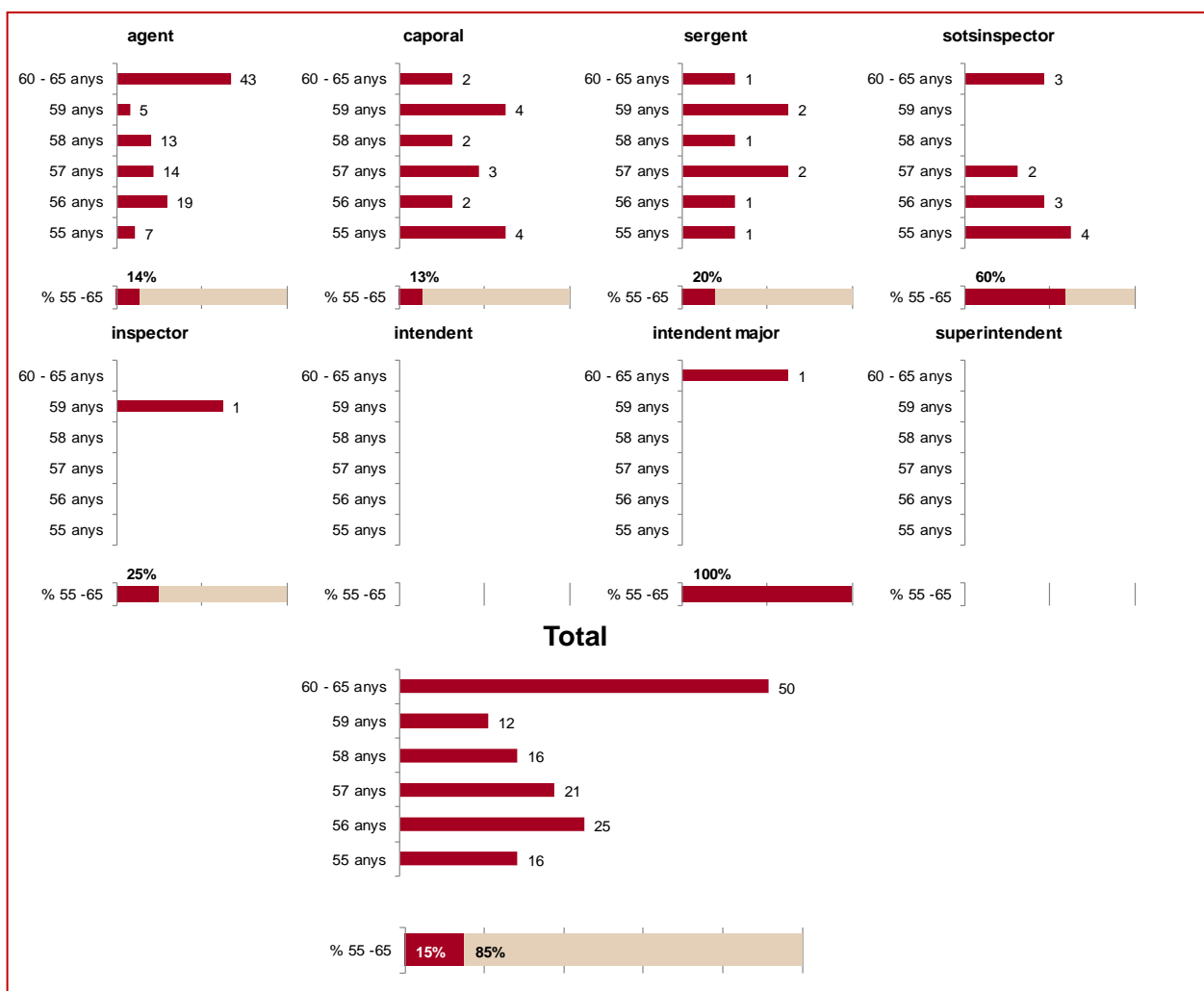
- L'ABP Tarragonès és la que té un nombre més alt d'efectius entre els 55 i els 65 anys (67). No obstant això, l'ABP Baix Camp – Priorat és la que, a curt termini, es veuria més afectada per la mesura que preveu la jubilació anticipada, ja que 21 dels 279 efectius de la policia local tenen entre 60 i 65 anys.
- En la part contrària, l'ABP Baix Penedès és la que es veuria menys afectada per aquesta mesura, ja que 21 dels 216 efectius tenen 55 anys o més.
- Hi ha 2 municipis, un a l'Alt Camp – Conca de Barberà i un altre al Baix Penedès, que no tenen cap efectiu de 55 anys o més.

Taula 6. Nombre d'efectius de les policies locals de la RP Camp de Tarragona de 55 anys o més per categoria

	agent	caporal	sergent	sots-inspector	inspector	intendent	intendent major	superintendent	Total
60 - 65 anys	43	2	1	3			1		50
59 anys	5	4	2		1				12
58 anys	13	2	1						16
57 anys	14	3	2	2					21
56 anys	19	2	1	3					25
55 anys	7	4	1	4					16
<b>55 - 65 anys</b>	<b>101</b>	<b>17</b>	<b>8</b>	<b>12</b>	<b>1</b>		<b>1</b>		<b>140</b>
<b>Nombre d'efectius</b>	<b>742</b>	<b>126</b>	<b>41</b>	<b>20</b>	<b>4</b>		<b>1</b>		<b>934</b>

Font: Sub-direcció General de Coordinació de la Policia de Catalunya

Gràfic 6. Nombre d'efectius de les policies locals de la RP Camp de Tarragona de 55 anys o més per categoria

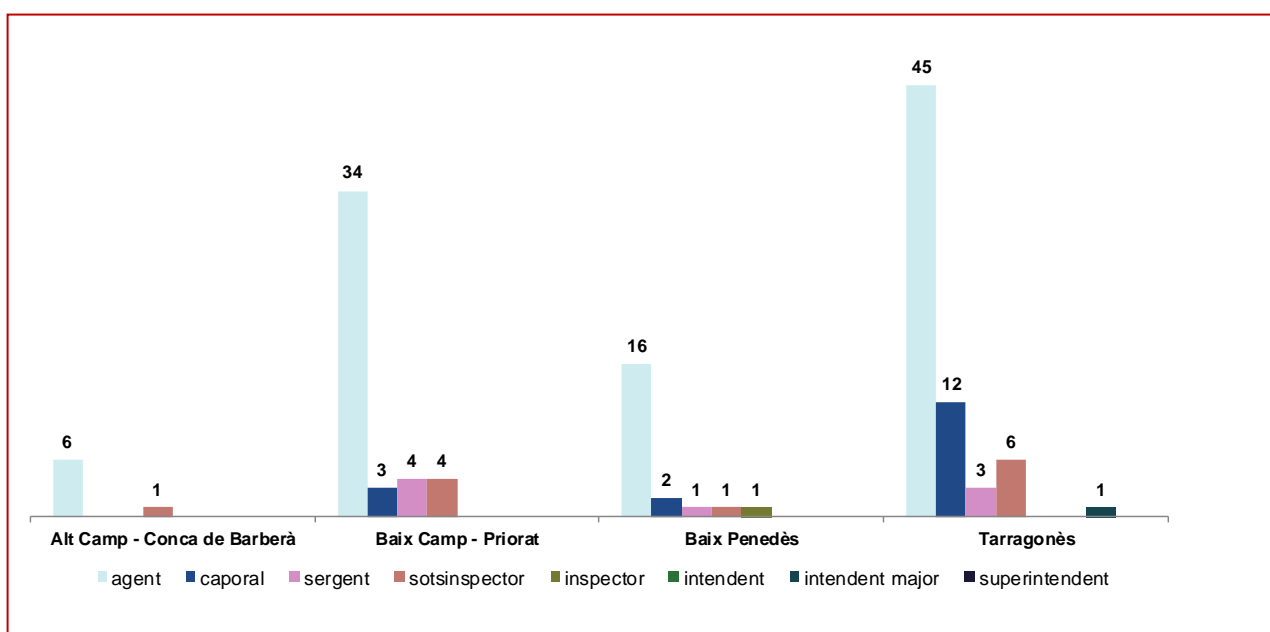


Taula 7. Nombre d'efectius de les policies locals de la RP Camp de Tarragona de 55 anys o més per ABP i categoria

	agent	caporal	sergent	sots-inspector	inspector	intendent	intendent major	super-intendent	Total
Alt Camp - Conca de Barberà	6			1					7
Baix Camp - Priorat	34	3	4	4					45
Baix Penedès	16	2	1	1	1				21
Tarragonès	45	12	3	6			1		67
<b>55 - 65 anys</b>	<b>101</b>	<b>17</b>	<b>8</b>	<b>12</b>	<b>1</b>		<b>1</b>		<b>140</b>
<b>Nombre d'efectius</b>	<b>742</b>	<b>126</b>	<b>41</b>	<b>20</b>	<b>4</b>		<b>1</b>		<b>934</b>

Font: Sub-direcció General de Coordinació de la Policia de Catalunya

Gràfic 7. Nombre d'efectius de les policies locals de la RP Camp de Tarragona de 55 anys o més per ABP i categoria

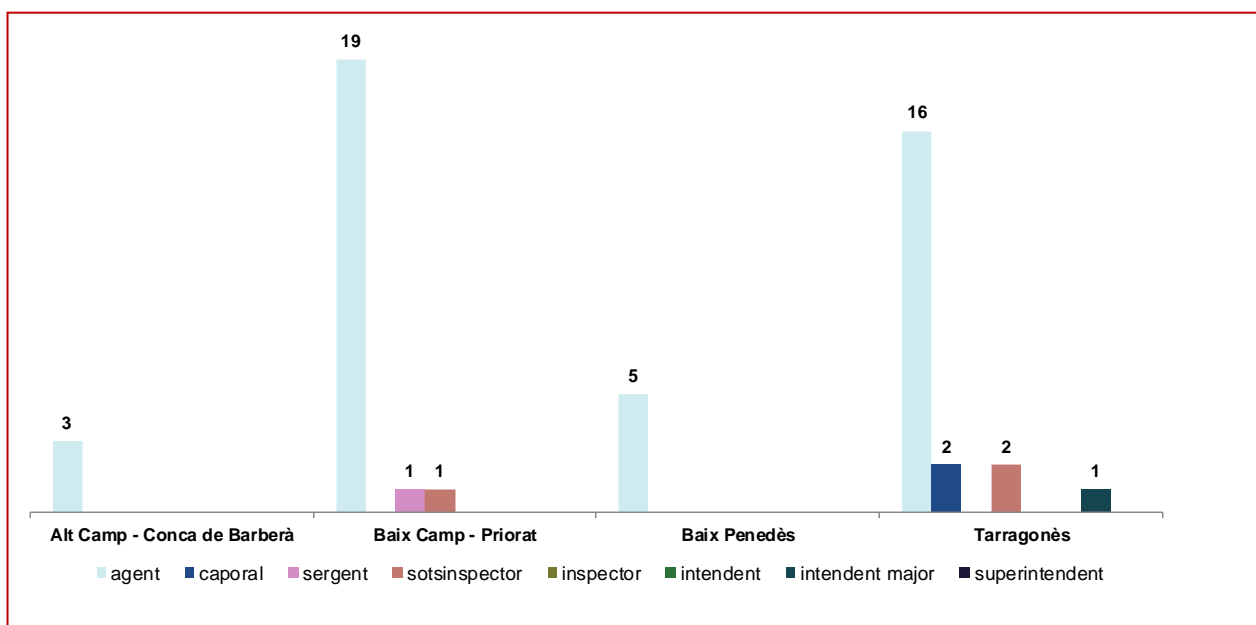


Taula 8. Nombre d'efectius de les policies locals de la RP Camp de Tarragona de 60 anys o més per ABP i categoria

	agent	caporal	sergent	sots-inspector	inspector	intendent	intendent major	super-intendent	Total
Alt Camp - Conca de Barberà	3								3
Baix Camp - Priorat	19		1	1					21
Baix Penedès	5								5
Tarragonès	16	2		2			1		21
<b>60 - 65 anys</b>	<b>43</b>	<b>2</b>	<b>1</b>	<b>3</b>			<b>1</b>		<b>50</b>
<b>Nombre d'efectius</b>	<b>742</b>	<b>126</b>	<b>41</b>	<b>20</b>	<b>4</b>		<b>1</b>		<b>934</b>

Font: Sub-direcció General de Coordinació de la Policia de Catalunya

Gràfic 8. Nombre d'efectius de les policies locals de la RP Camp de Tarragona de 60 anys o més per ABP i categoria



Taula 9. Nombre d'efectius de les policies locals de l'ABP Alt Camp - Conca de Barberà de 55 anys o més per categoria

	agent	caporal	sergent	sots-inspector	inspector	intendent	intendent major	superintendent	Total
60 - 65 anys	3								3
59 anys									
58 anys	2								2
57 anys	1								1
56 anys				1					1
55 anys									
<b>55 - 65 anys</b>	<b>6</b>			<b>1</b>					<b>7</b>
<b>Nombre d'efectius</b>	<b>40</b>	<b>2</b>	<b>2</b>	<b>1</b>					<b>45</b>

Font: Sub-direcció General de Coordinació de la Policia de Catalunya

Gràfic 9. Nombre d'efectius de les policies locals de l'ABP Alt Camp - Conca de Barberà de 55 anys o més per categoria





Taula 10. Nombre d'efectius de les policies locals de l'ABP Baix Camp - Priorat de 55 anys o més per categoria

	agent	caporal	sergent	sots-inspector	inspector	intendent	intendent major	superintendent	Total
60 - 65 anys	19		1	1					21
59 anys	2		2						4
58 anys	3								3
57 anys	3	1	1	1					6
56 anys	6			2					8
55 anys	1	2							3
<b>55 - 65 anys</b>	<b>34</b>	<b>3</b>	<b>4</b>	<b>4</b>					<b>45</b>
<b>Nombre d'efectius</b>	<b>211</b>	<b>38</b>	<b>15</b>	<b>6</b>					<b>270</b>

Font: Sub-direcció General de Coordinació de la Policia de Catalunya

Gràfic 10. Nombre d'efectius de les policies locals de l'ABP Baix Camp - Priorat de 55 anys o més per categoria

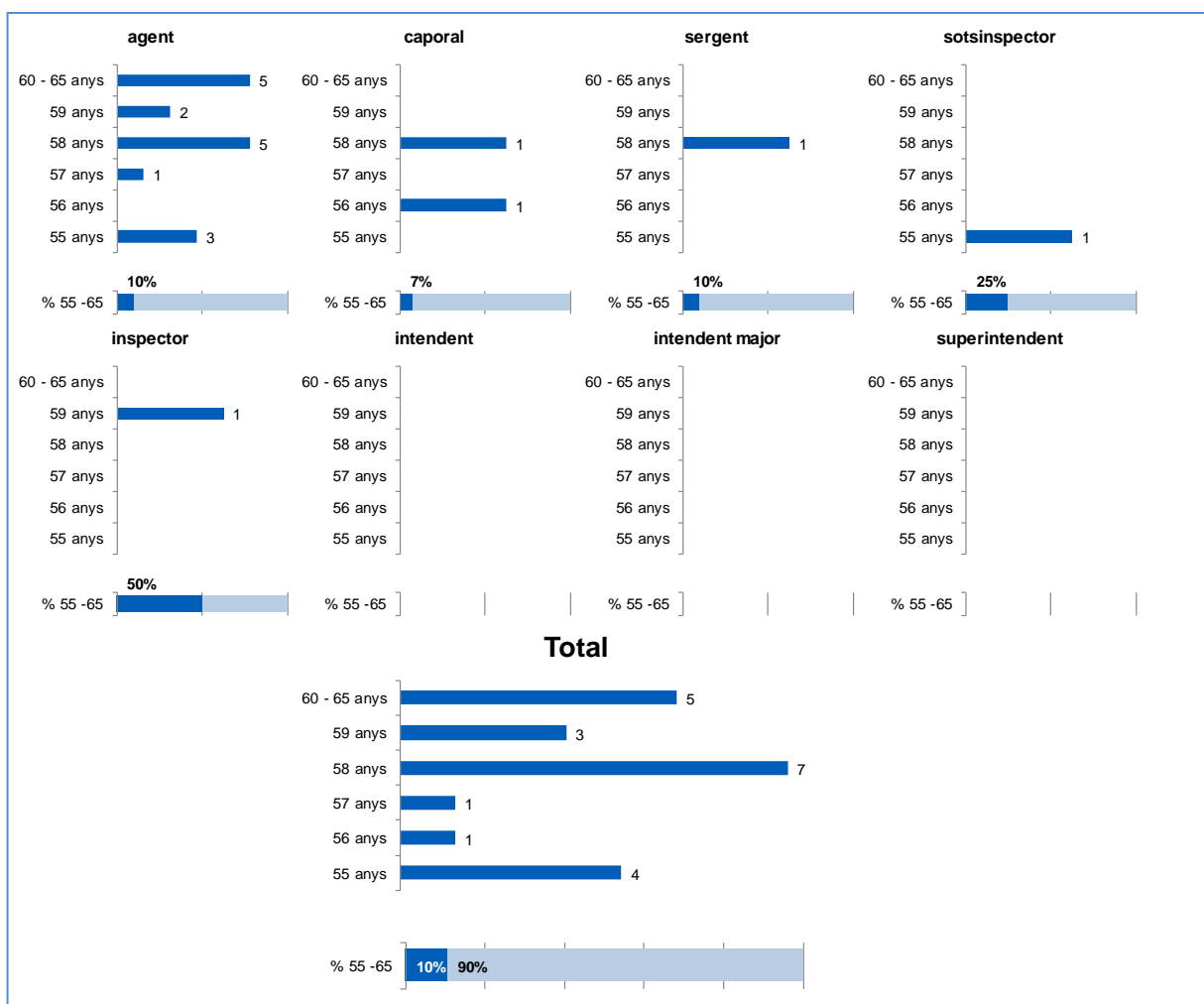


Taula 11. Nombre d'efectius de les policies locals de l'ABP Baix Penedès de 55 anys o més per categoria

	agent	caporal	sergent	sots-inspector	inspector	intendent	intendent major	superintendent	Total
60 - 65 anys	5								5
59 anys	2				1				3
58 anys	5	1	1						7
57 anys	1								1
56 anys		1							1
55 anys	3			1					4
<b>55 - 65 anys</b>	<b>16</b>	<b>2</b>	<b>1</b>	<b>1</b>	<b>1</b>				<b>21</b>
<b>Nombre d'efectius</b>	<b>158</b>	<b>28</b>	<b>10</b>	<b>4</b>	<b>2</b>				<b>202</b>

Font: Sub-direcció General de Coordinació de la Policia de Catalunya

Gràfic 11. Nombre d'efectius de les policies locals de l'ABP Baix Penedès de 55 anys o més per categoria



Taula 12. Nombre d'efectius de les policies locals de l'ABP Tarragonès de 55 anys o més per categoria

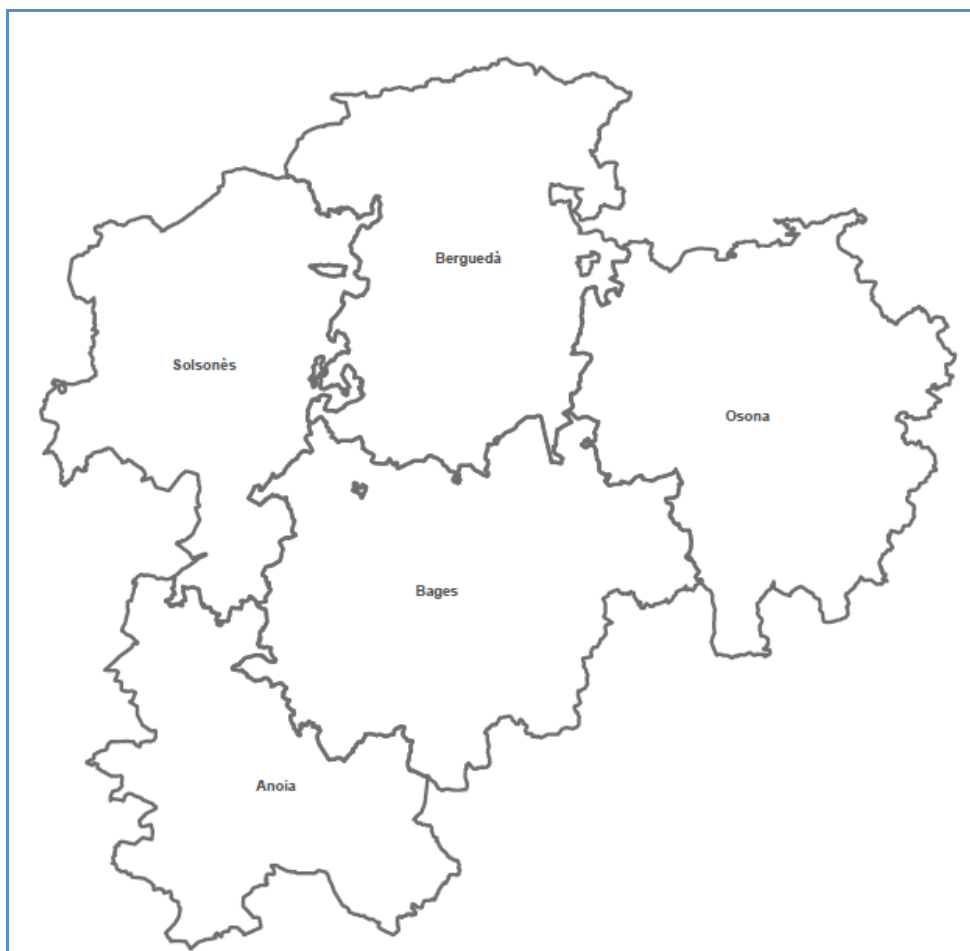
	agent	caporal	sergent	sots-inspector	inspector	intendent	intendent major	super-intendent	Total
60 - 65 anys	16	2		2			1		21
59 anys	1	4							5
58 anys	3	1							4
57 anys	9	2	1	1					13
56 anys	13	1	1						15
55 anys	3	2	1	3					9
<b>55 - 65 anys</b>	<b>45</b>	<b>12</b>	<b>3</b>	<b>6</b>			<b>1</b>		<b>67</b>
<b>Nombre d'efectius</b>	<b>333</b>	<b>58</b>	<b>14</b>	<b>9</b>	<b>2</b>		<b>1</b>		<b>417</b>

Font: Sub-direcció General de Coordinació de la Policia de Catalunya

Gràfic 12. Nombre d'efectius de les policies locals de l'ABP Tarragonès de 55 anys o més per categoria



## Regió Policial Central



La Regió Policial Central tenia, a finals del 2016, en els 23 cossos de policia local, 509 efectius. D'aquests, 28 tenen en aquests moments entre 60 i 65 anys, i aquesta xifra arriba fins als 94 si es tenen en compte els efectius d'entre 55 i 65 anys (un 18% de la plantilla).

A les pàgines següents es poden trobar les dades d'efectius que tenen 55 anys o més per categoria, tant del conjunt de la Regió Policial com de les 5 àrees bàsiques policials que la formen. No obstant això, es destaquen algunes conclusions respecte a aquesta RP:

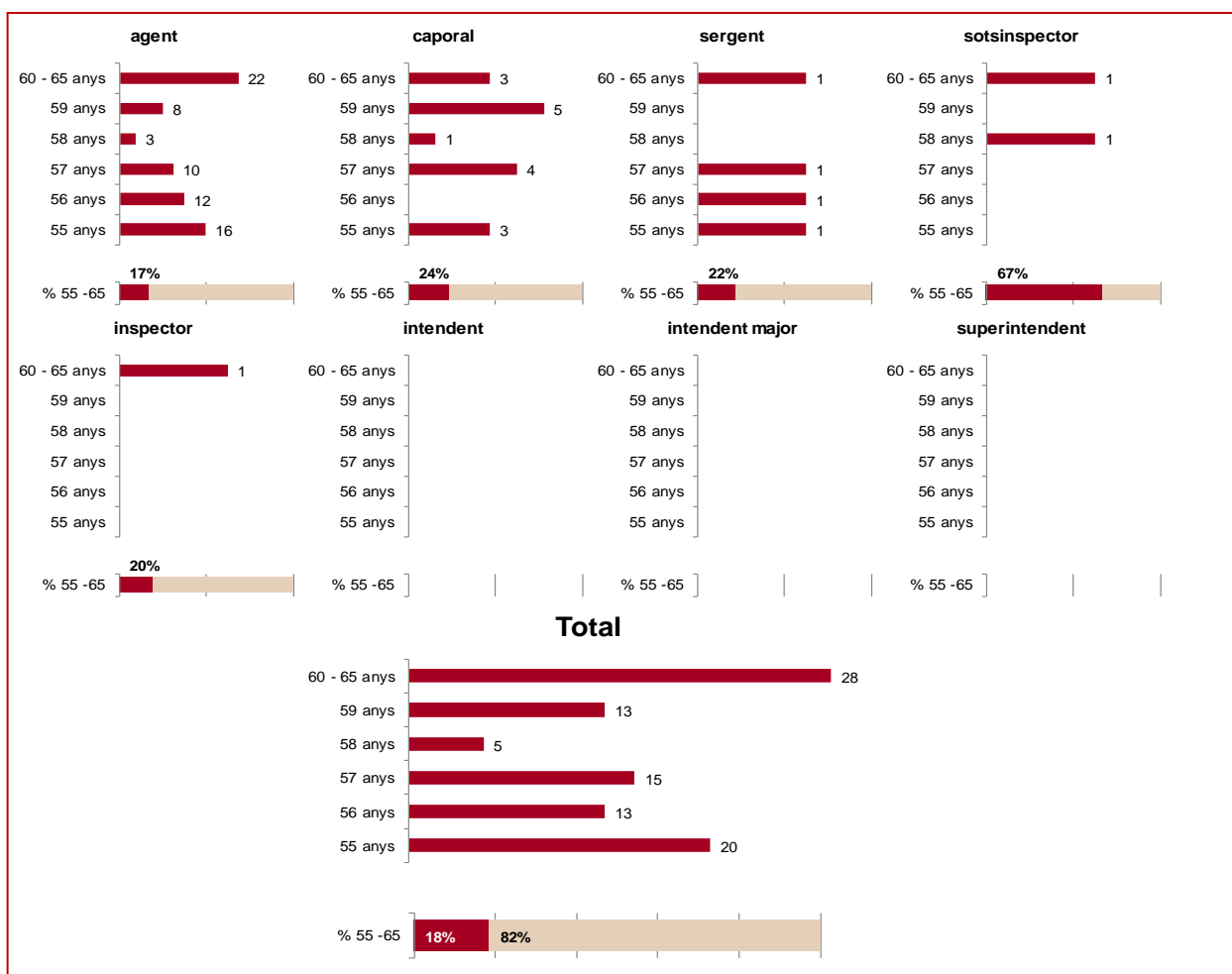
- Quantitativament, l'ABP Bages és la que té un nombre més alt d'efectius entre els 55 i els 65 anys (38), seguida de les ABP Anoia i Osona (24 i 23, respectivament). A curt termini, les ABP de Bages i d'Osona són les que se'n podrien veure més afectades, perquè tenen 13 i 9 efectius entre 60 i 65 anys, respectivament.
- Pel que fa al percentatge d'efectius, l'ABP Berguedà seria la que es podria veure més afectada a mitjà termini, ja que el 37% dels seus efectius (el 25% dels agents i el 100% dels comandaments) estan entre els 55 i els 65 anys.
- Hi ha 7 municipis, 5 dels quals a l'ABP Bages, que no tenen cap efectiu de 55 anys o més.

Taula 13. Nombre d'efectius de les policies locals de la RP Central de 55 anys o més per categoria

	agent	caporal	sergent	sots-inspector	inspector	intendent	intendent major	superintendent	Total
60 - 65 anys	22	3	1	1	1				28
59 anys	8	5							13
58 anys	3	1		1					5
57 anys	10	4	1						15
56 anys	12		1						13
55 anys	16	3	1						20
<b>55 - 65 anys</b>	<b>71</b>	<b>16</b>	<b>4</b>	<b>2</b>	<b>1</b>				<b>94</b>
<b>Nombre d'efectius</b>	<b>416</b>	<b>67</b>	<b>18</b>	<b>3</b>	<b>5</b>				<b>509</b>

Font: Sub-direcció General de Coordinació de la Policia de Catalunya

Gràfic 13. Nombre d'efectius de les policies locals de la RP Central de 55 anys o més per categoria

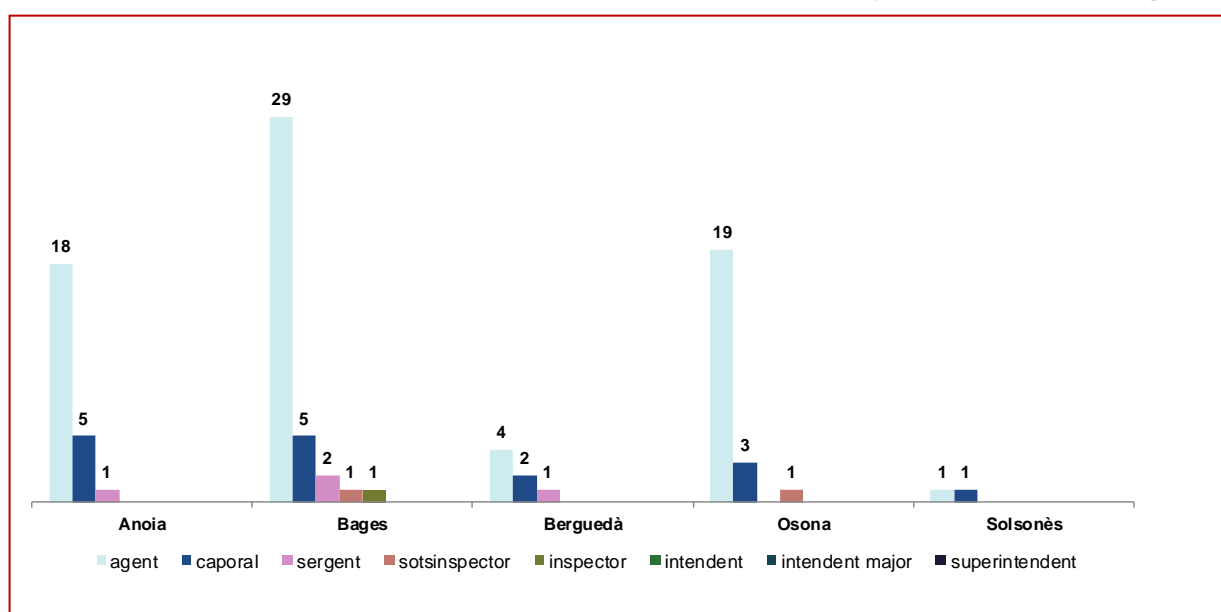


Taula 14. Nombre d'efectius de les policies locals de la RP Central de 55 anys o més per ABP i categoria

	agent	caporal	sergent	sots-inspector	inspector	intendent	intendent major	super-intendent	Total
Anoia	18	5	1						24
Bages	29	5	2	1	1				38
Berguedà	4	2	1						7
Osona	19	3		1					23
Solsonès	1	1							2
<b>55 - 65 anys</b>	<b>71</b>	<b>16</b>	<b>4</b>	<b>2</b>	<b>1</b>				<b>94</b>
<b>Nombre d'efectius</b>	<b>416</b>	<b>67</b>	<b>18</b>	<b>3</b>	<b>5</b>				<b>509</b>

Font: Sub-direcció General de Coordinació de la Policia de Catalunya

Gràfic 14. Nombre d'efectius de les policies locals de la RP Central de 55 anys o més per ABP i categoria

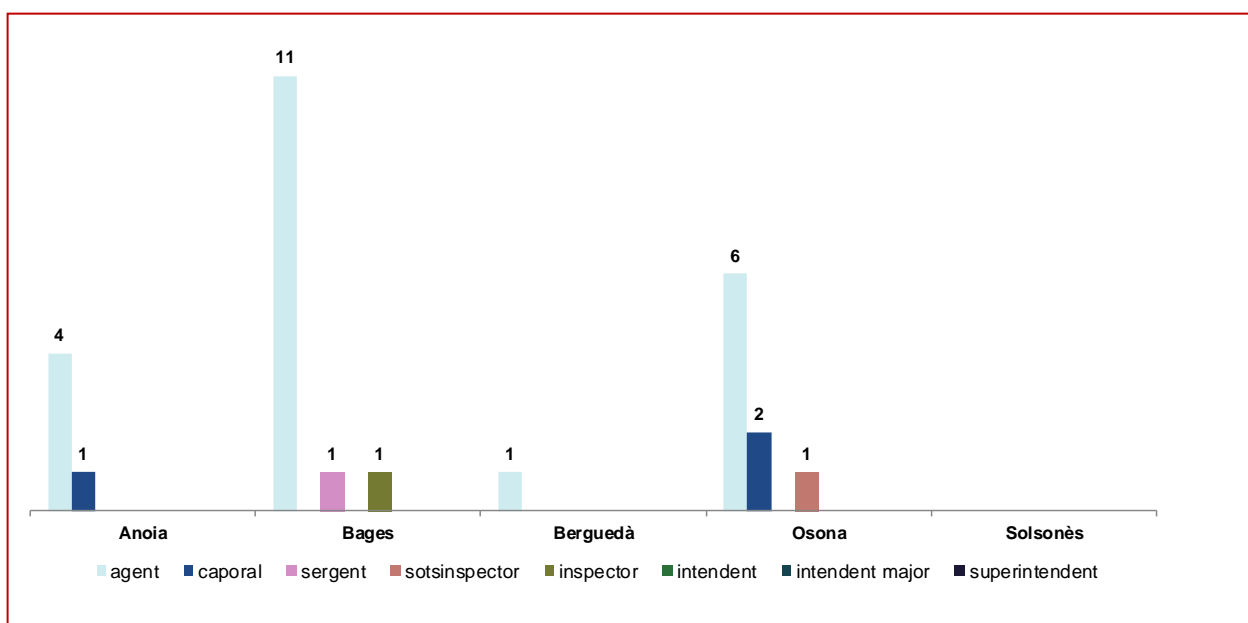


Taula 15. Nombre d'efectius de les policies locals de la RP Central de 60 anys o més per ABP i categoria

	agent	caporal	sergent	sots-inspector	inspector	intendent	intendent major	super-intendent	Total
Anoia	4	1							5
Bages	11		1		1				13
Berguedà	1								1
Osona	6	2		1					9
Solsonès									
<b>60 - 65 anys</b>	<b>22</b>	<b>3</b>	<b>1</b>	<b>1</b>	<b>1</b>				<b>28</b>
<b>Nombre d'efectius</b>	<b>416</b>	<b>67</b>	<b>18</b>	<b>3</b>	<b>5</b>				<b>509</b>

Font: Sub-direcció General de Coordinació de la Policia de Catalunya

Gràfic 15. . Nombre d'efectius de les policies locals de la RP Central de 60 anys o més per ABP i categoria

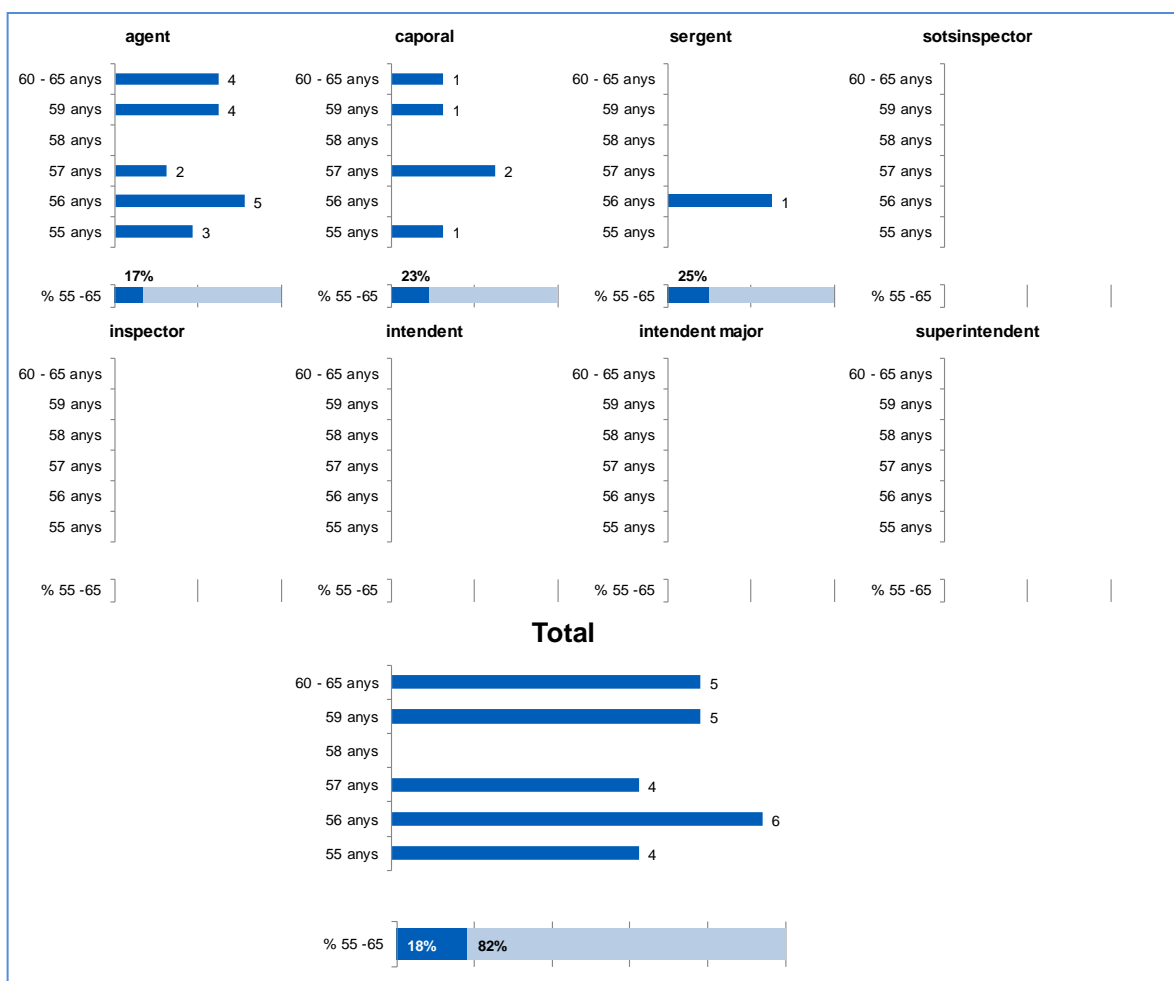


Taula 16. Nombre d'efectius de les policies locals de l'ABP Anoia de 55 anys o més per categoria

	agent	caporal	sergent	sots-inspector	inspector	intendent	intendent major	superintendent	Total
60 - 65 anys	4	1							5
59 anys	4	1							5
58 anys									
57 anys	2	2							4
56 anys	5		1						6
55 anys	3	1							4
<b>55 - 65 anys</b>	<b>18</b>	<b>5</b>	<b>1</b>						<b>24</b>
<b>Nombre d'efectius</b>	<b>104</b>	<b>22</b>	<b>4</b>		<b>2</b>				<b>132</b>

Font: Sub-direcció General de Coordinació de la Policia de Catalunya

Gràfic 16. Nombre d'efectius de les policies locals de l'ABP Anoia de 55 anys o més per categoria





Taula 17. Nombre d'efectius de les policies locals de l'ABP Bages de 55 anys o més per categoria

	agent	caporal	sergent	sots-inspector	inspector	intendent	intendent major	superintendent	Total
60 - 65 anys	11		1		1				13
59 anys	3	3							6
58 anys	1	1		1					3
57 anys	2								2
56 anys	4								4
55 anys	8	1	1						10
<b>55 - 65 anys</b>	<b>29</b>	<b>5</b>	<b>2</b>	<b>1</b>	<b>1</b>				<b>38</b>
<b>Nombre d'efectius</b>	<b>174</b>	<b>28</b>	<b>8</b>	<b>2</b>	<b>1</b>				<b>213</b>

Font: Sub-direcció General de Coordinació de la Policia de Catalunya

Gràfic 17. Nombre d'efectius de les policies locals de l'ABP Bages de 55 anys o més per categoria

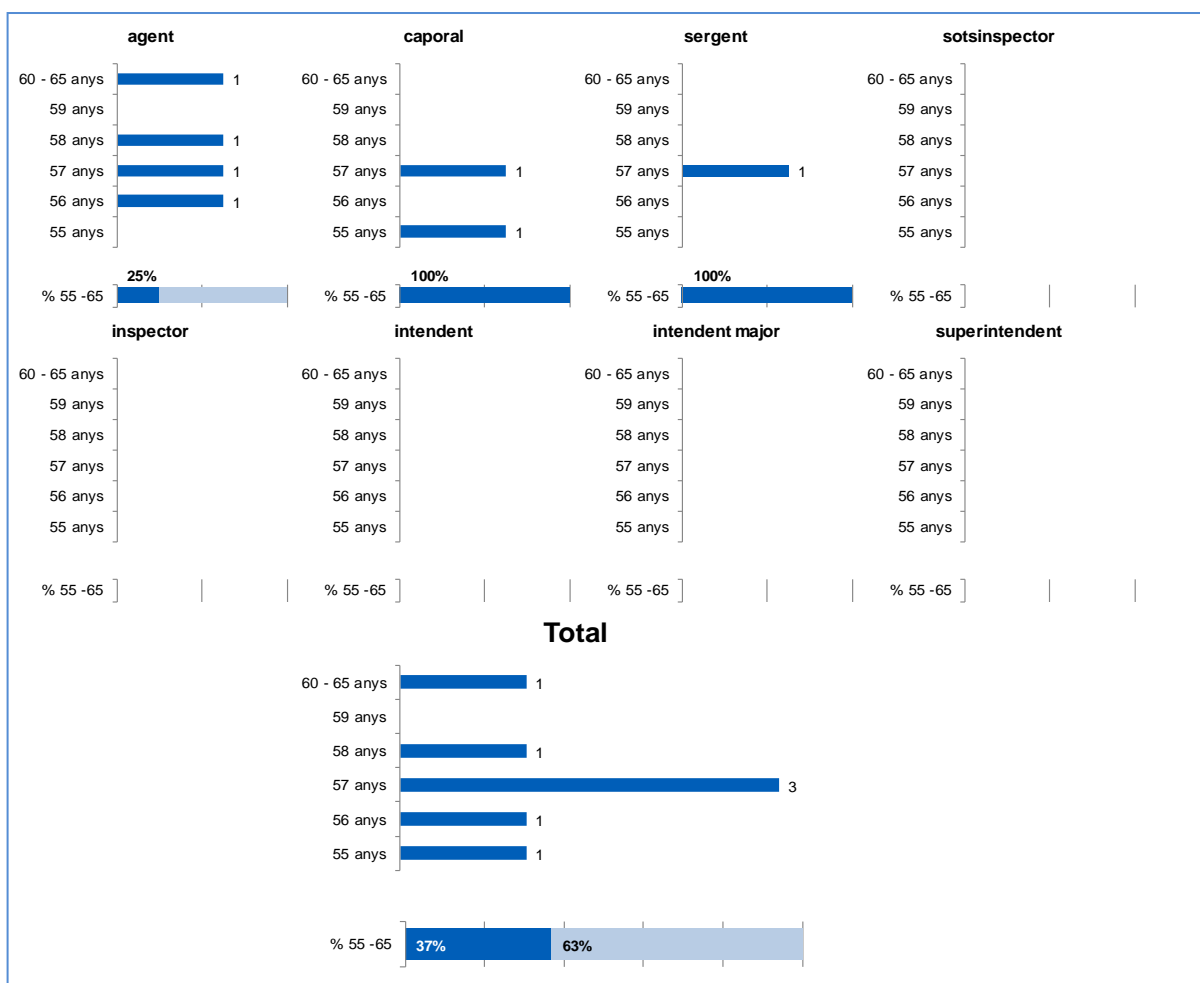


Taula 18. Nombre d'efectius de les policies locals de l'ABP Berguedà de 55 anys o més per categoria

	agent	caporal	sergent	sots-inspector	inspector	intendent	intendent major	superintendent	Total
60 - 65 anys	1								1
59 anys									
58 anys	1								1
57 anys	1	1	1						3
56 anys	1								1
55 anys		1							1
<b>55 - 65 anys</b>	<b>4</b>	<b>2</b>	<b>1</b>						<b>7</b>
<b>Nombre d'efectius</b>	<b>16</b>	<b>2</b>	<b>1</b>						<b>19</b>

Font: Sub-direcció General de Coordinació de la Policia de Catalunya

Gràfic 18. Nombre d'efectius de les policies locals de l'ABP Berguedà de 55 anys o més per categoria



Taula 19. Nombre d'efectius de les policies locals de l'ABP Osona de 55 anys o més per categoria

	agent	caporal	sergent	sots-inspector	inspector	intendent	intendent major	superintendent	Total
60 - 65 anys	6	2		1					9
59 anys	1	1							2
58 anys									
57 anys	5								5
56 anys	2								2
55 anys	5								5
<b>55 - 65 anys</b>	<b>19</b>	<b>3</b>		<b>1</b>					<b>23</b>
<b>Nombre d'efectius</b>	<b>112</b>	<b>14</b>	<b>5</b>	<b>1</b>	<b>2</b>				<b>134</b>

Font: Sub-direcció General de Coordinació de la Policia de Catalunya

Gràfic 19. Nombre d'efectius de les policies locals de l'ABP Osona de 55 anys o més per categoria

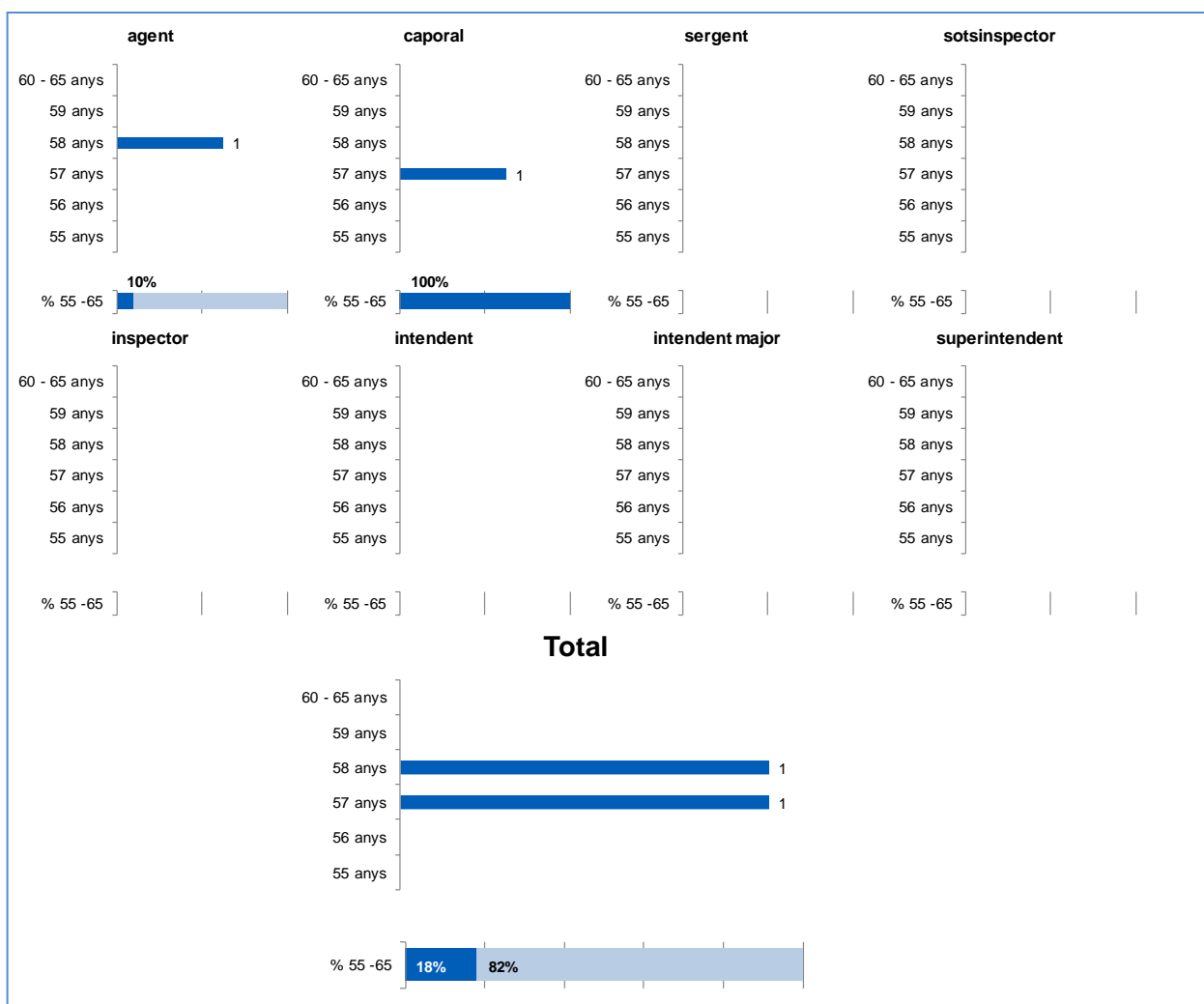


Taula 20. Nombre d'efectius de les policies locals de l'ABP Solsonès de 55 anys o més per categoria

	agent	caporal	sergent	sots-inspector	inspector	intendent	intendent major	superintendent	Total
60 - 65 anys									
59 anys									
58 anys	1								1
57 anys		1							1
56 anys									
55 anys									
<b>55 - 65 anys</b>	<b>1</b>	<b>1</b>							<b>2</b>
<b>Nombre d'efectius</b>	<b>10</b>	<b>1</b>							<b>11</b>

Font: Sub-direcció General de Coordinació de la Policia de Catalunya

Gràfic 20. Nombre d'efectius de les policies locals de l'ABP Solsonès de 55 anys o més per categoria



## Regió Policial Girona



La Regió Policial Girona tenia, a finals del 2016, en els 37 cossos de policia local, 1.066 efectius. D'aquests, 65 tenen en aquests moments entre 60 i 65 anys, i aquesta xifra arriba fins als 221 si es tenen en compte els efectius d'entre 55 i 65 anys (un 21% de la plantilla).

A les pàgines següents es poden trobar les dades d'efectius que tenen 55 anys o més per categoria, tant del conjunt de la Regió Policial com de les 9 àrees bàsiques policials que la formen. No obstant això, es destaquen algunes conclusions respecte a aquesta RP:

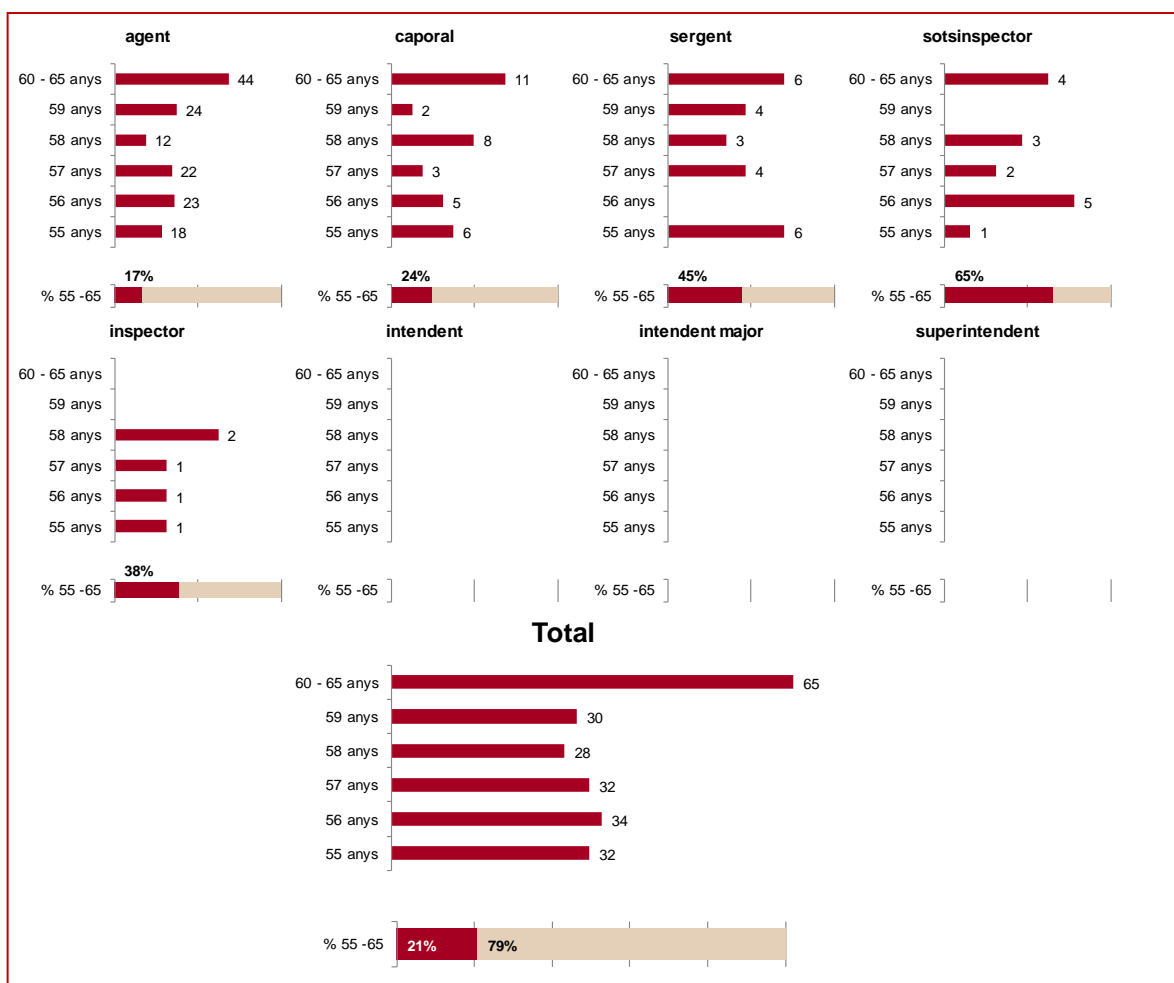
- Pel que fa al nombre d'efectius, les ABP Gironès – Pla de l'Estany i Selva Litoral són les que tenen més efectius entre els 55 i els 65 anys, 52 i 48, respectivament. A curt termini, aquestes dues ABP són les que també es poden veure més afectades, ja que tenen 22 i 19 efectius de 60 anys o més, respectivament.
- Quant al percentatge d'efectius en aquests grups d'edat, l'ABP que se'n pot veure més afectada és la del Ripollès, on el 33% dels efectius tenen 55 anys o més. Ara bé, aquesta afectació pot ser més a mitjà termini ja que l'únic efectiu de 60 anys o més és l'únic sotsinspector de policia local de l'ABP. L'ABP amb menys afectació seria la de Selva Interior, on només el 9% dels efectius té 55 anys o més i només un dels 76 efectius té entre 60 i 65 anys.
- Hi ha 3 municipis, 2 a la Selva Interior i un altre a l'Alt Empordà - Figueres, que no tenen cap efectiu de 55 anys o més.

Taula 21. Nombre d'efectius de les policies locals de la RP Girona de 55 anys o més per categoria

	agent	caporal	sergent	sots-inspector	inspector	intendent	intendent major	super-intendent	Total
60 - 65 anys	44	11	6	4					65
59 anys	24	2	4						30
58 anys	12	8	3	3	2				28
57 anys	22	3	4	2	1				32
56 anys	23	5		5	1				34
55 anys	18	6	6	1	1				32
<b>55 - 65 anys</b>	<b>143</b>	<b>35</b>	<b>23</b>	<b>15</b>	<b>5</b>				<b>221</b>
<b>Nombre d'efectius</b>	<b>835</b>	<b>144</b>	<b>51</b>	<b>23</b>	<b>13</b>	<b>0</b>			<b>1.066</b>

Font: Sub-direcció General de Coordinació de la Policia de Catalunya

Gràfic 21. Nombre d'efectius de les policies locals de la RP Girona de 55 anys o més per categoria

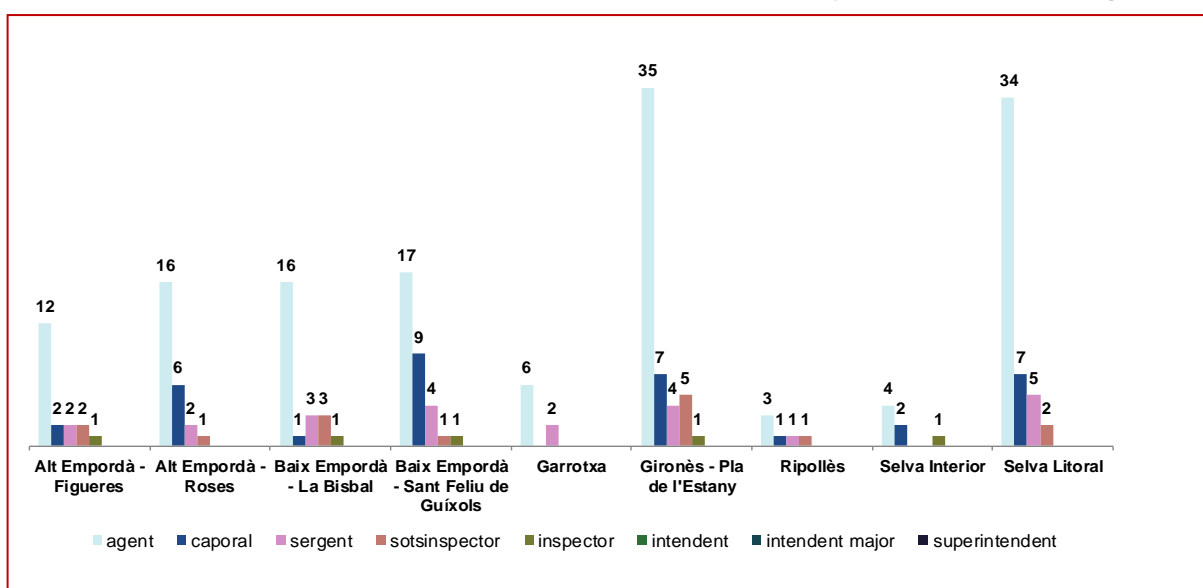


Taula 22. Nombre d'efectius de les policies locals la RP Girona de 55 anys o més per ABP i categoria

	agent	caporal	sergent	sots-inspector	inspector	intendent	intendent major	superintendent	Total
Alt Empordà - Figueres	12	2	2	2	1				19
Alt Empordà - Roses	16	6	2	1					25
Baix Empordà - La Bisbal	16	1	3	3	1				24
Baix Empordà - Sant Feliu de Guíxols	17	9	4	1	1				32
Garrotxa	6		2						8
Gironès - Pla de l'Estany	35	7	4	5	1				52
Ripollès	3	1	1	1					6
Selva Interior	4	2			1				7
Selva Litoral	34	7	5	2					48
<b>55 - 65 anys</b>	<b>143</b>	<b>35</b>	<b>23</b>	<b>15</b>	<b>5</b>				<b>221</b>
<b>Nombre d'efectius</b>	<b>835</b>	<b>144</b>	<b>51</b>	<b>23</b>	<b>13</b>	<b>0</b>			<b>1.066</b>

Font: Sub-direcció General de Coordinació de la Policia de Catalunya

Gràfic 22. Nombre d'efectius de les policies locals la RP Girona de 55 anys o més per ABP i categoria

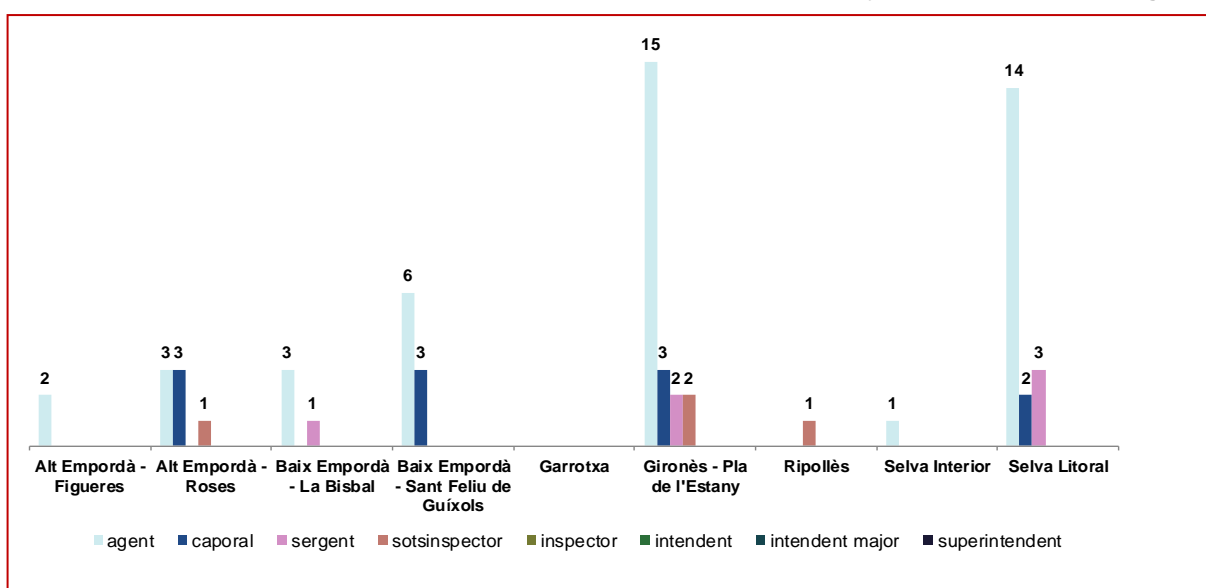


Taula 23. Nombre d'efectius de les policies locals de la RP Girona de 60 anys o més per ABP i categoria

	agent	caporal	sergent	sots-inspector	inspector	intendent	intendent major	super-intendent	Total
Alt Empordà - Figueres	2								2
Alt Empordà - Roses	3	3		1					7
Baix Empordà - La Bisbal	3		1						4
Baix Empordà - Sant Feliu de Guíxols	6	3							9
Garrotxa									
Gironès - Pla de l'Estany	15	3	2	2					22
Ripollès				1					1
Selva Interior	1								1
Selva Litoral	14	2	3						19
<b>60 - 65 anys</b>	<b>44</b>	<b>11</b>	<b>6</b>	<b>4</b>					<b>65</b>
<b>Nombre d'efectius</b>	<b>835</b>	<b>144</b>	<b>51</b>	<b>23</b>	<b>13</b>	<b>0</b>			<b>1.066</b>

Font: Sub-direcció General de Coordinació de la Policia de Catalunya

Gràfic 23. Nombre d'efectius de les policies locals de la RP Girona de 60 anys o més per ABP i categoria





Taula 24. Nombre d'efectius de les policies locals de l'ABP Alt Empordà - Figueres de 55 anys o més per categoria

	agent	caporal	sergent	sots-inspector	inspector	intendent	intendent major	superintendent	Total
60 - 65 anys	2								2
59 anys	1	1	2						4
58 anys									
57 anys	3								3
56 anys	3	1		2					6
55 anys	3				1				4
<b>55 - 65 anys</b>	<b>12</b>	<b>2</b>	<b>2</b>	<b>2</b>	<b>1</b>				<b>19</b>
<b>Nombre d'efectius</b>	<b>81</b>	<b>11</b>	<b>6</b>	<b>2</b>	<b>1</b>				<b>101</b>

Font: Sub-direcció General de Coordinació de la Policia de Catalunya

Gràfic 24. Nombre d'efectius de les policies locals de l'ABP Alt Empordà - Figueres de 55 anys o més per categoria

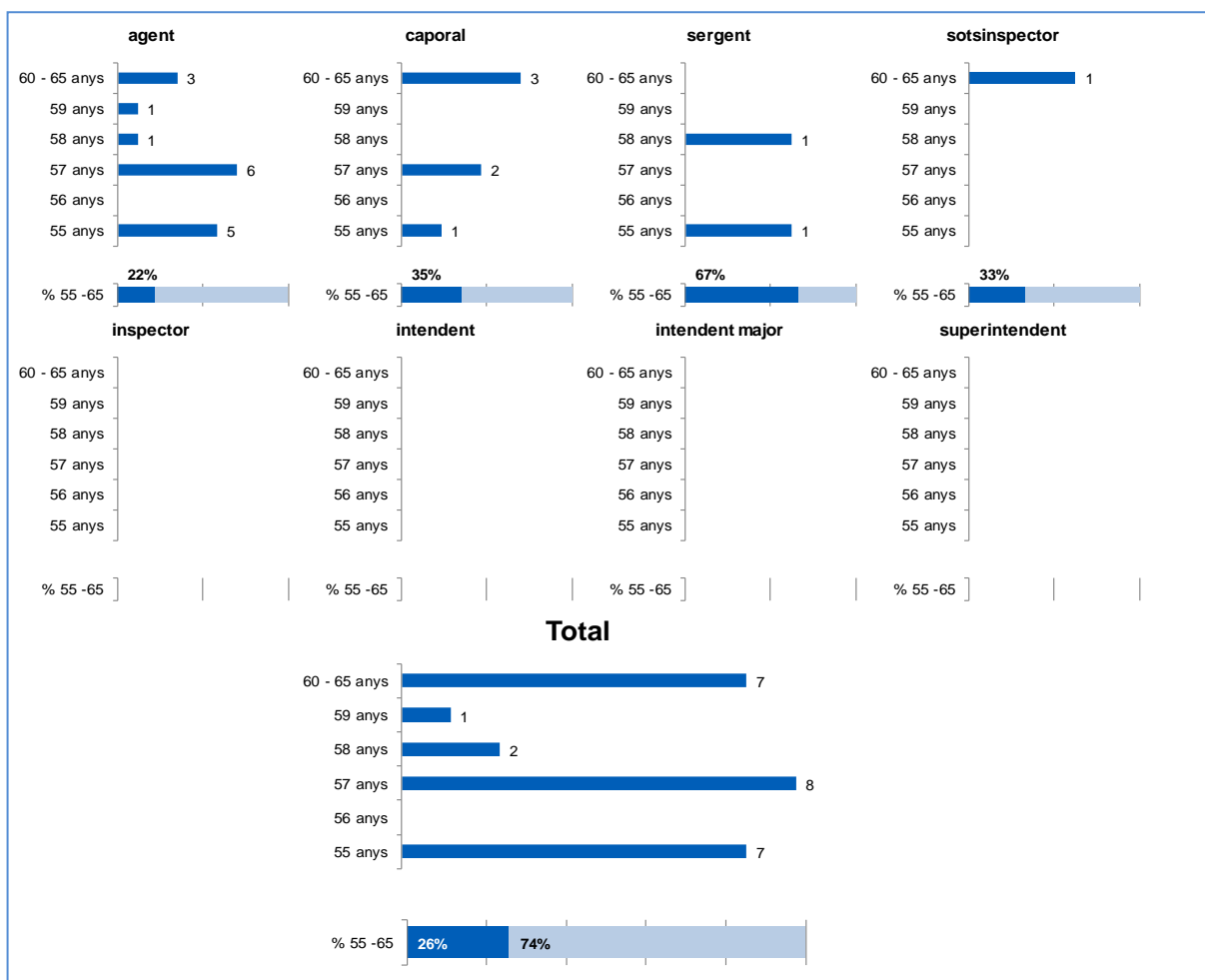


Taula 25. Nombre d'efectius de les policies locals de l'ABP Alt Empordà - Roses de 55 anys o més per categoria

	agent	caporal	sergent	sots-inspector	inspector	intendent	intendent major	superintendent	Total
60 - 65 anys	3	3		1					7
59 anys	1								1
58 anys	1		1						2
57 anys	6	2							8
56 anys									
55 anys	5	1	1						7
<b>55 - 65 anys</b>	<b>16</b>	<b>6</b>	<b>2</b>	<b>1</b>					<b>25</b>
<b>Nombre d'efectius</b>	<b>72</b>	<b>17</b>	<b>3</b>	<b>3</b>	<b>2</b>				<b>97</b>

Font: Sub-direcció General de Coordinació de la Policia de Catalunya

Gràfic 25. Nombre d'efectius de les policies locals de l'ABP Alt Empordà - Roses de 55 anys o més per categoria



Taula 26. Nombre d'efectius de les policies locals de l'ABP Baix Empordà - La Bisbal de 55 anys o més per categoria

	agent	caporal	sergent	sots-inspector	inspector	intendent	intendent major	superintendent	Total
60 - 65 anys	3		1						4
59 anys	3								3
58 anys	2			1	1				4
57 anys			1	1					2
56 anys	6			1					7
55 anys	2	1	1						4
<b>55 - 65 anys</b>	<b>16</b>	<b>1</b>	<b>3</b>	<b>3</b>	<b>1</b>				<b>24</b>
<b>Nombre d'efectius</b>	<b>123</b>	<b>22</b>	<b>9</b>	<b>5</b>	<b>1</b>				<b>160</b>

Font: Sub-direcció General de Coordinació de la Policia de Catalunya

Gràfic 26. . Nombre d'efectius de les policies locals de l'ABP Baix Empordà - La Bisbal de 55 anys o més per categoria



Taula 27. Nombre d'efectius de les policies locals de l'ABP Baix Empordà - Sant Feliu de Guíxols de 55 anys o més per categoria

	agent	caporal	sergent	sots-inspector	inspector	intendent	intendent major	superintendent	Total
60 - 65 anys	6	3							9
59 anys	3		1						4
58 anys	2	4	1						7
57 anys	1		2						3
56 anys	3	1		1	1				6
55 anys	2	1							3
<b>55 - 65 anys</b>	<b>17</b>	<b>9</b>	<b>4</b>	<b>1</b>	<b>1</b>				<b>32</b>
<b>Nombre d'efectius</b>	<b>93</b>	<b>18</b>	<b>7</b>	<b>2</b>	<b>3</b>				<b>123</b>

Font: Sub-direcció General de Coordinació de la Policia de Catalunya

Gràfic 27. Nombre d'efectius de les policies locals de l'ABP Baix Empordà - Sant Feliu de Guíxols de 55 anys o més per categoria

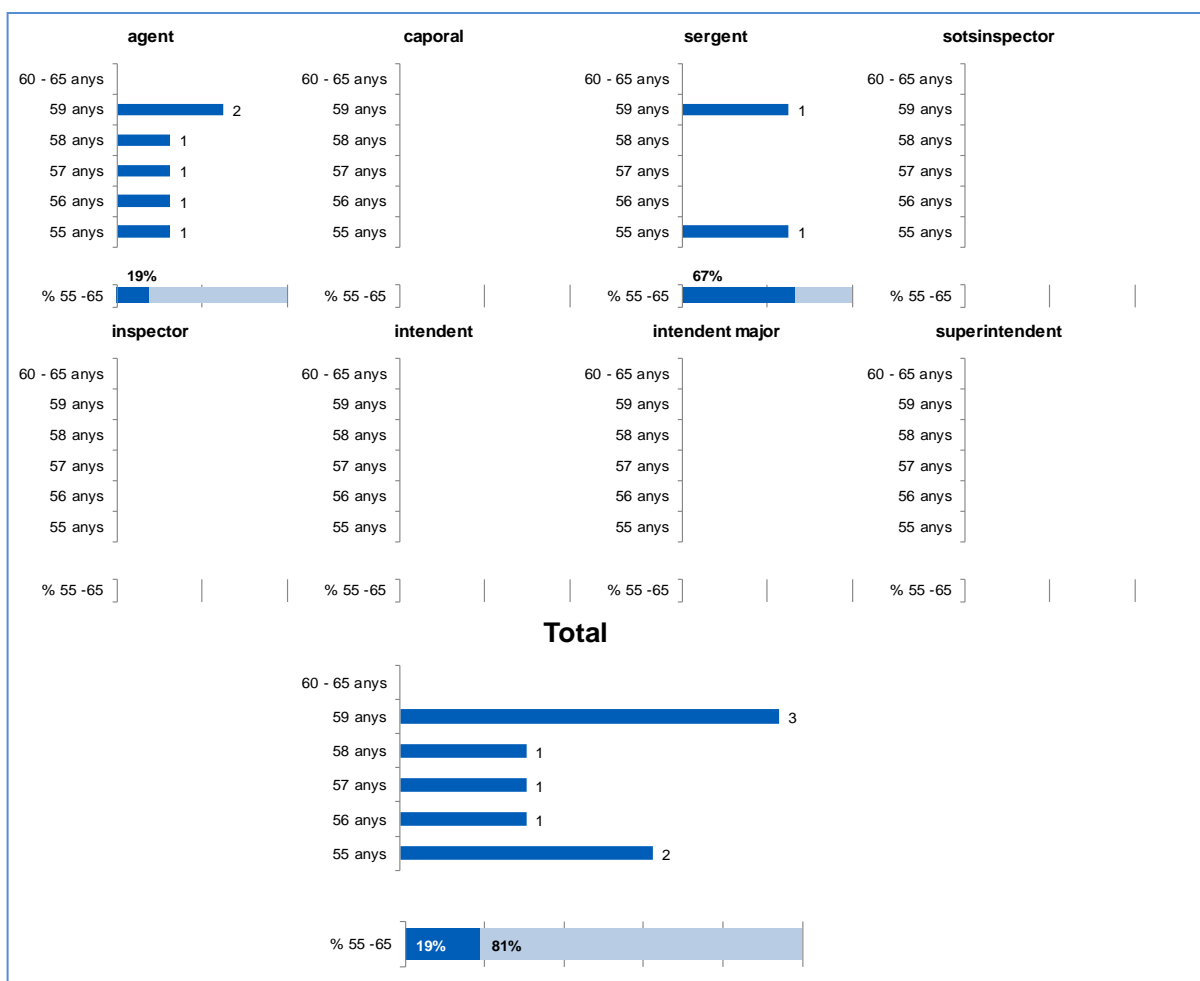


Taula 28. Nombre d'efectius de les policies locals de l'ABP Garrotxa de 55 anys o més per categoria

	agent	caporal	sergent	sots-inspector	inspector	intendent	intendent major	superintendent	Total
<b>60 - 65 anys</b>									
<b>59 anys</b>	2		1						<b>3</b>
<b>58 anys</b>	1								<b>1</b>
<b>57 anys</b>	1								<b>1</b>
<b>56 anys</b>	1								<b>1</b>
<b>55 anys</b>	1		1						<b>2</b>
<b>55 - 65 anys</b>	<b>6</b>		<b>2</b>						<b>8</b>
<b>Nombre d'efectius</b>	<b>32</b>	<b>6</b>	<b>3</b>	<b>1</b>					<b>42</b>

Font: Sub-direcció General de Coordinació de la Policia de Catalunya

Gràfic 28. Nombre d'efectius de les policies locals de l'ABP Garrotxa de 55 anys o més per categoria



Taula 29. Nombre d'efectius de les policies locals de l'ABP Gironès - Pla de l'Estany de 55 anys o més per categoria

	agent	caporal	sergent	sots-inspector	inspector	intendent	intendent major	superintendent	Total
60 - 65 anys	15	3	2	2					22
59 anys	6								6
58 anys	4	2	1	2					9
57 anys	3				1				4
56 anys	6	2							8
55 anys	1		1	1					3
<b>55 - 65 anys</b>	<b>35</b>	<b>7</b>	<b>4</b>	<b>5</b>	<b>1</b>				<b>52</b>
<b>Nombre d'efectius</b>	<b>205</b>	<b>30</b>	<b>13</b>	<b>5</b>	<b>3</b>	<b>0</b>			<b>256</b>

Font: Sub-direcció General de Coordinació de la Policia de Catalunya

Gràfic 29. Nombre d'efectius de les policies locals de l'ABP Gironès - Pla de l'Estany de 55 anys o més per categoria

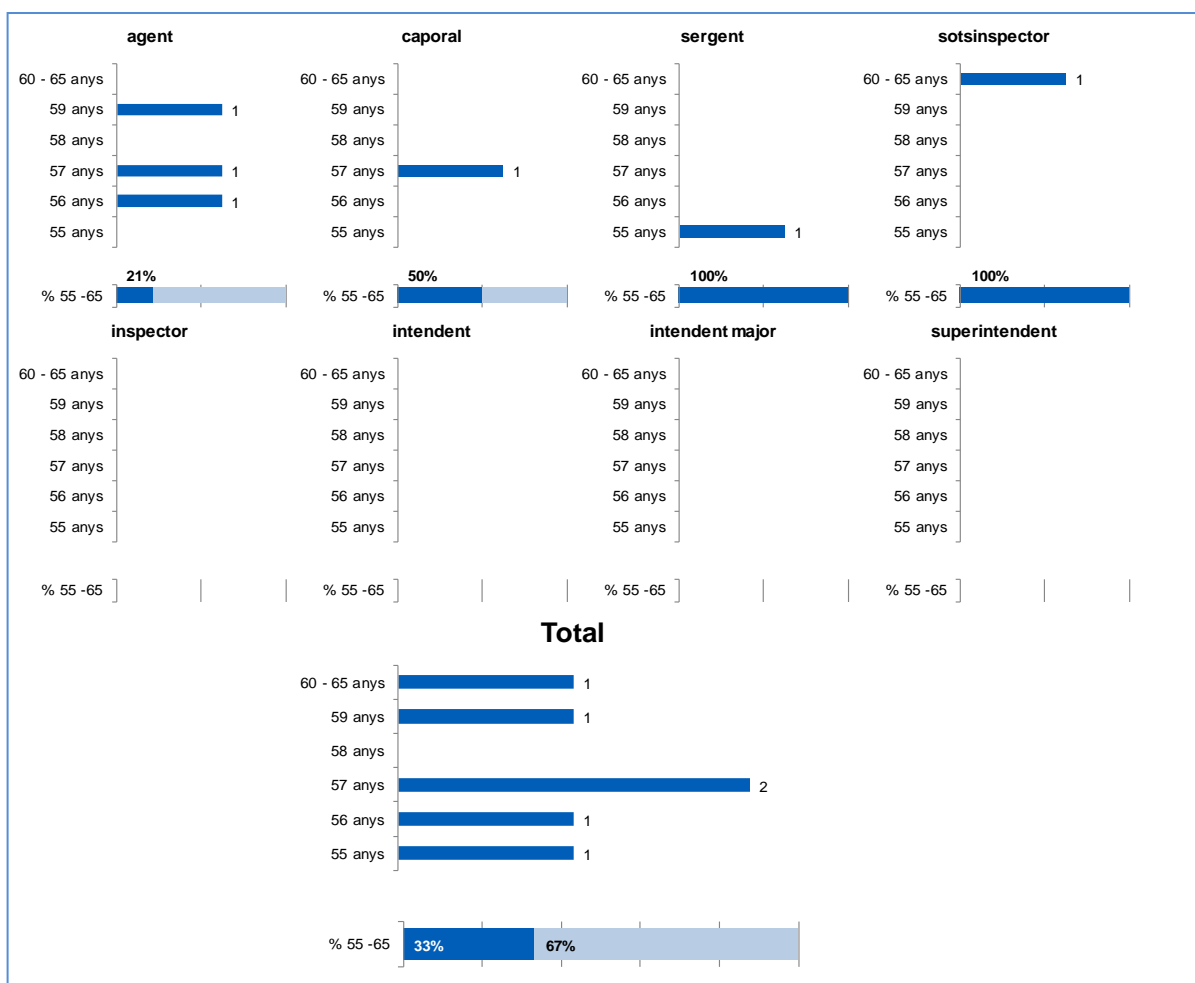


Taula 30. Nombre d'efectius de les policies locals de l'ABP Ripollès de 55 anys o més per categoria

	agent	caporal	sergent	sots-inspector	inspector	intendent	intendent major	superintendent	Total
60 - 65 anys				1					1
59 anys	1								1
58 anys									
57 anys	1	1							2
56 anys	1								1
55 anys			1						1
<b>55 - 65 anys</b>	<b>3</b>	<b>1</b>	<b>1</b>	<b>1</b>					<b>6</b>
<b>Nombre d'efectius</b>	<b>14</b>	<b>2</b>	<b>1</b>	<b>1</b>					<b>18</b>

Font: Sub-direcció General de Coordinació de la Policia de Catalunya

Gràfic 30. Nombre d'efectius de les policies locals de l'ABP Ripollès de 55 anys o més per categoria

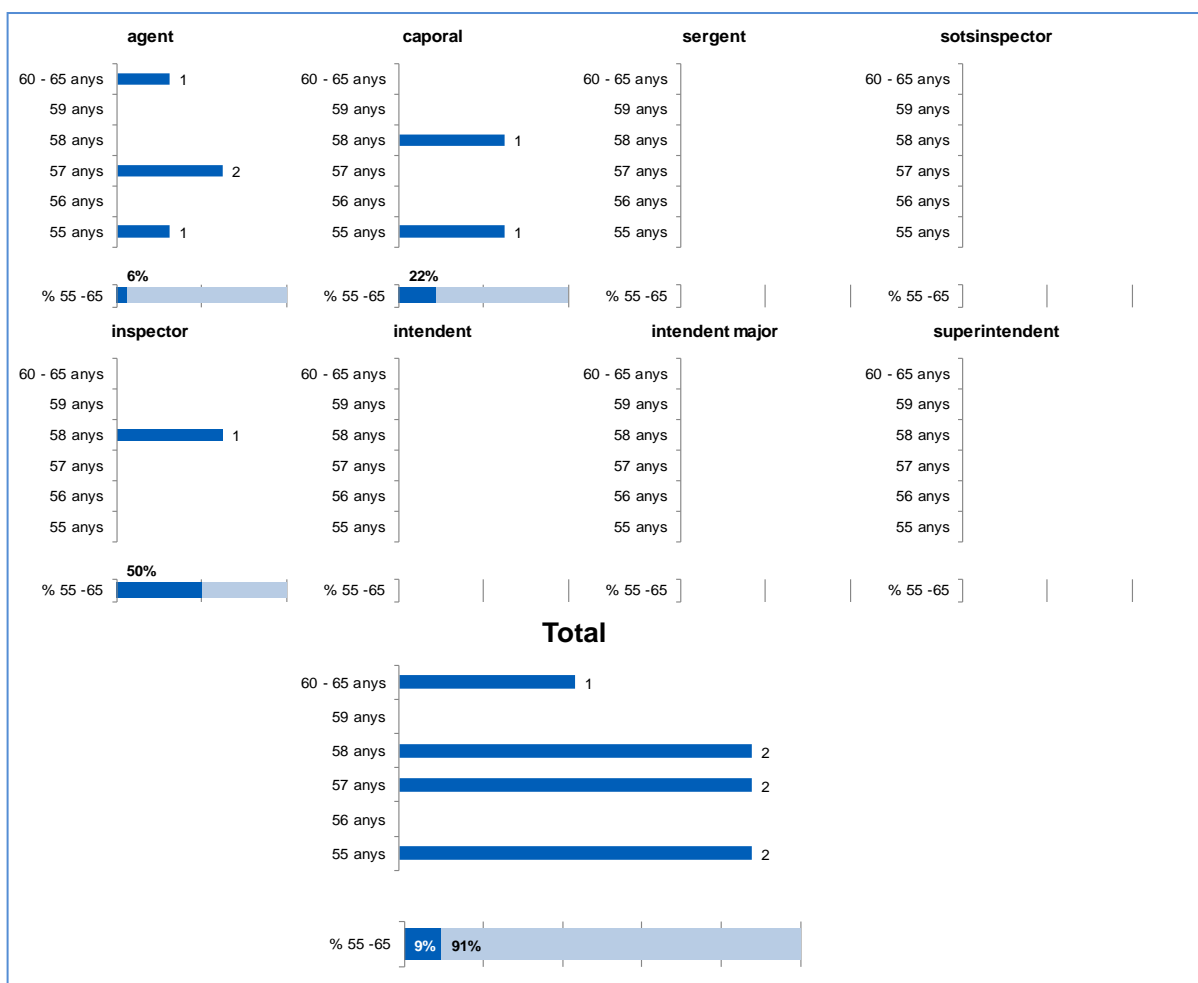


Taula 31. Nombre d'efectius de les policies locals de l'ABP Selva Interior de 55 anys o més per categoria

	agent	caporal	sergent	sots-inspector	inspector	intendent	intendent major	superintendent	Total
60 - 65 anys	1								1
59 anys									
58 anys		1			1				2
57 anys	2								2
56 anys									
55 anys	1	1							2
<b>55 - 65 anys</b>	<b>4</b>	<b>2</b>			<b>1</b>				<b>7</b>
<b>Nombre d'efectius</b>	<b>63</b>	<b>9</b>	<b>2</b>		<b>2</b>				<b>76</b>

Font: Sub-direcció General de Coordinació de la Policia de Catalunya

Gràfic 31. Nombre d'efectius de les policies locals de l'ABP Selva Interior de 55 anys o més per categoria



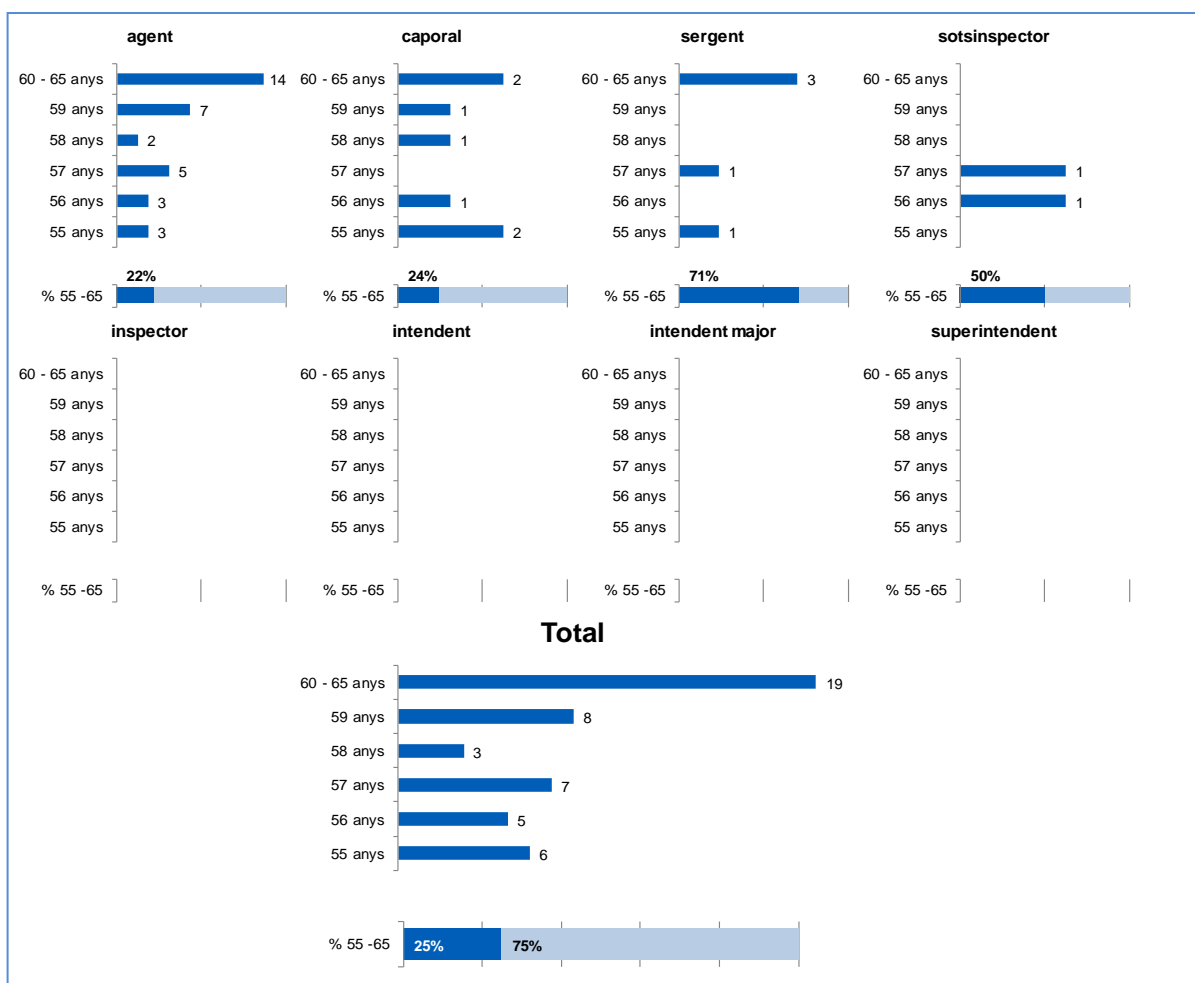


Taula 32. Nombre d'efectius de les policies locals de l'ABP Selva Litoral de 55 anys o més per categoria

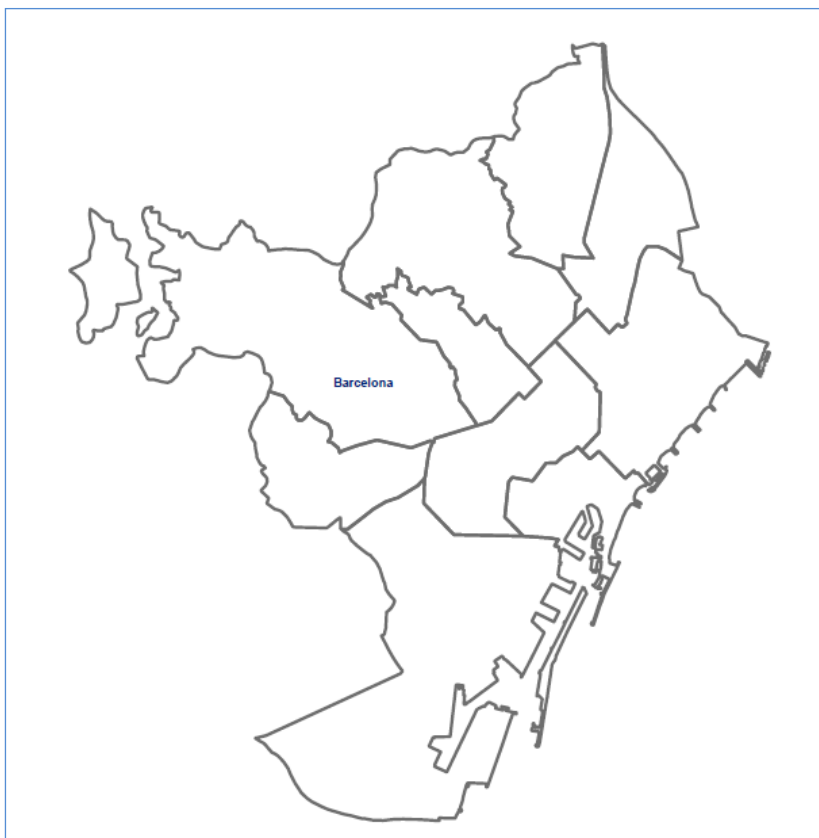
	agent	caporal	sergent	sots-inspector	inspector	intendent	intendent major	superintendent	Total
60 - 65 anys	14	2	3						19
59 anys	7	1							8
58 anys	2	1							3
57 anys	5		1	1					7
56 anys	3	1		1					5
55 anys	3	2	1						6
<b>55 - 65 anys</b>	<b>34</b>	<b>7</b>	<b>5</b>	<b>2</b>					<b>48</b>
<b>Nombre d'efectius</b>	<b>152</b>	<b>29</b>	<b>7</b>	<b>4</b>	<b>1</b>				<b>193</b>

Font: Sub-direcció General de Coordinació de la Policia de Catalunya

Gràfic 32. Nombre d'efectius de les policies locals de l'ABP Selva Litoral de 55 anys o més per categoria



## Regió Policial Metropolitana Barcelona



Per les seves dimensions, la ciutat de Barcelona s'estructura, en l'àmbit policial, com una regió policial, i cadascun dels seus districtes formen una àrea bàsica policial. Pel que fa a aquest estudi, atès que només afecta la Guàrdia Urbana de Barcelona, es presenta la informació agregada de tota la ciutat (regió policial). La Guàrdia Urbana de Barcelona tenia, a finals del 2016, 2.957 efectius. D'aquests, 248 tenen en aquests moments entre 60 i 65 anys, i aquesta xifra arriba fins als 598 si es tenen en compte els efectius d'entre 55 i 65 anys (un 20% de la plantilla).

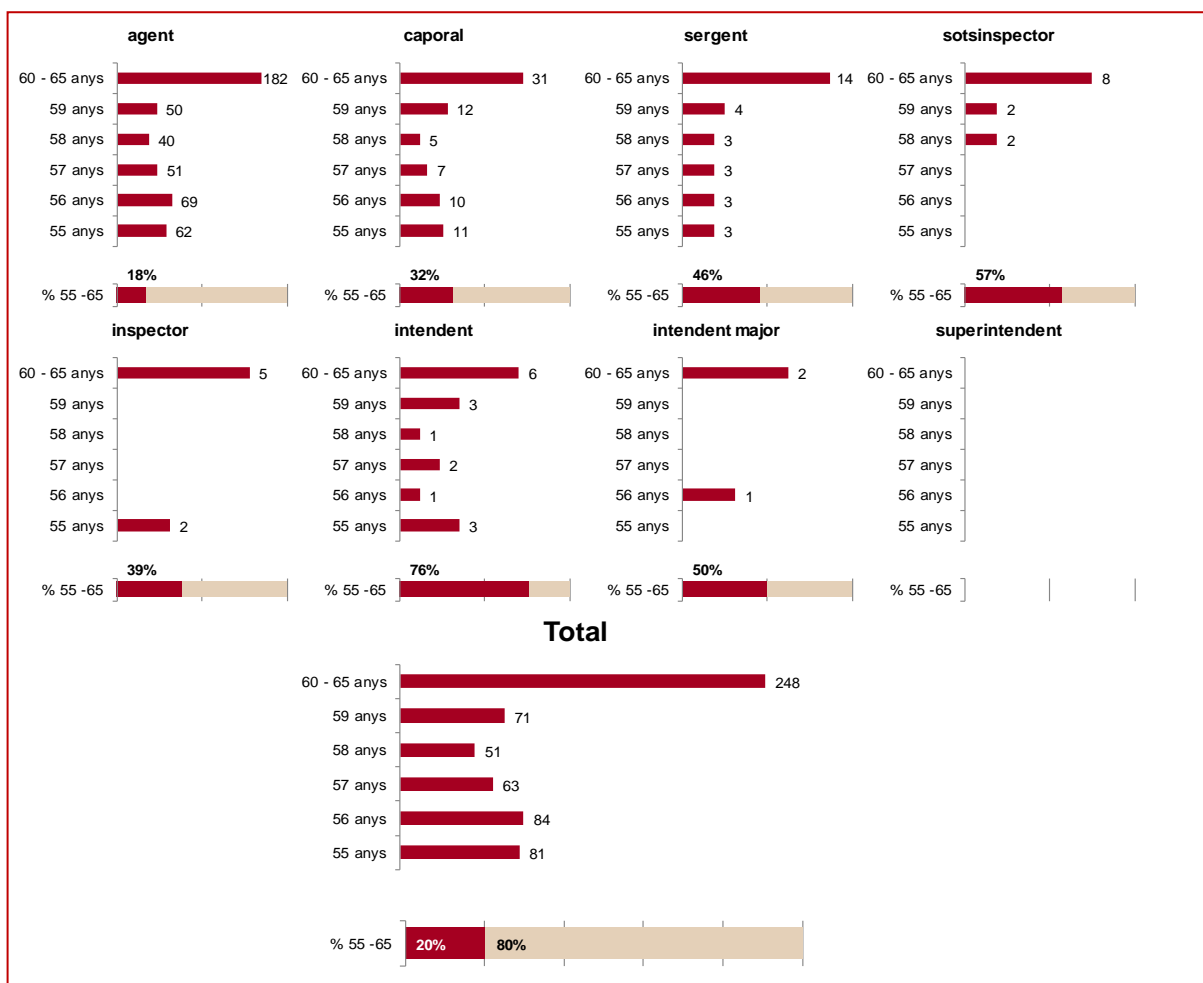
L'escala bàsica, on es concentra un volum més gran dels efectius, és on hi ha uns percentatges més baixos d'afectació: tenen 55 anys o més el 18% dels agents i el 32% dels caporals. De les categories superiors, la dels intendents, amb un 76%, és la que en un termini de 5 anys es podria veure més afectada. Ara bé, cal ser conscients que les condicions econòmiques d'aquesta jubilació avançada seran menys interessants per als comandaments, per la qual cosa és menys probable que els efectius de les categories superiors vulguin gaudir d'aquest avançament de l'edat de jubilació.

Taula 33. Nombre d'efectius de les policies locals de la RP Metropolitana Barcelona de 55 anys o més per categoria

	agent	caporal	sergent	sots-inspector	inspector	intendent	intendent major	superintendent	Total
60 - 65 anys	182	31	14	8	5	6	2		248
59 anys	50	12	4	2		3			71
58 anys	40	5	3	2		1			51
57 anys	51	7	3			2			63
56 anys	69	10	3			1	1		84
55 anys	62	11	3		2	3			81
<b>55 - 65 anys</b>	<b>454</b>	<b>76</b>	<b>30</b>	<b>12</b>	<b>7</b>	<b>16</b>	<b>3</b>		<b>598</b>
<b>Nombre d'efectius</b>	<b>2.585</b>	<b>241</b>	<b>65</b>	<b>21</b>	<b>18</b>	<b>21</b>	<b>6</b>		<b>2.957</b>

Font: Sub-direcció General de Coordinació de la Policia de Catalunya

Gràfic 33. Nombre d'efectius de les policies locals de la RP Metropolitana Barcelona de 55 anys o més per categoria

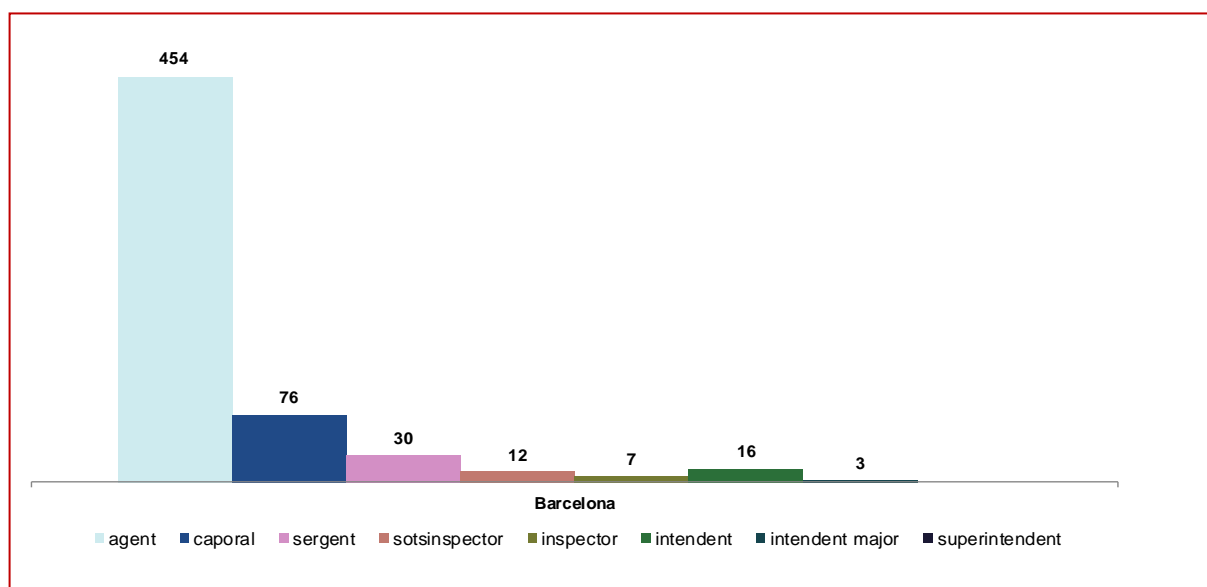


Taula 34. Nombre d'efectius de les policies locals de la RP Metropolitana Barcelona de 55 anys o més per ABP i categoria

	agent	caporal	sergent	sots-inspector	inspector	intendent	intendent major	superintendent	Total
<b>Barcelona</b>	454	76	30	12	7	16	3		<b>598</b>
<b>55 - 65 anys</b>	<b>454</b>	<b>76</b>	<b>30</b>	<b>12</b>	<b>7</b>	<b>16</b>	<b>3</b>		<b>598</b>
<b>Nombre d'efectius</b>	<b>2.585</b>	<b>241</b>	<b>65</b>	<b>21</b>	<b>18</b>	<b>21</b>	<b>6</b>		<b>2.957</b>

Font: Sub-direcció General de Coordinació de la Policia de Catalunya

Gràfic 34. Nombre d'efectius de les policies locals de la RP Metropolitana Barcelona de 55 anys o més per ABP i categoria



## Regió Policial Metropolitana Nord



La Regió Policial Metropolitana Nord tenia, a finals del 2016, en els 74 cossos de policia local, 2.942 efectius. D'aquests, 212 tenen en aquests moments entre 60 i 65 anys, i aquesta xifra arriba fins als 612 si es tenen en compte els efectius d'entre 55 i 65 anys (un 21% de la plantilla).

A les pàgines següents es poden trobar les dades d'efectius que tenen 55 anys o més per categoria, tant del conjunt de la Regió Policial com de les 11 àrees bàsiques policials que la formen. No obstant això, es destaquen algunes conclusions respecte a aquesta RP:

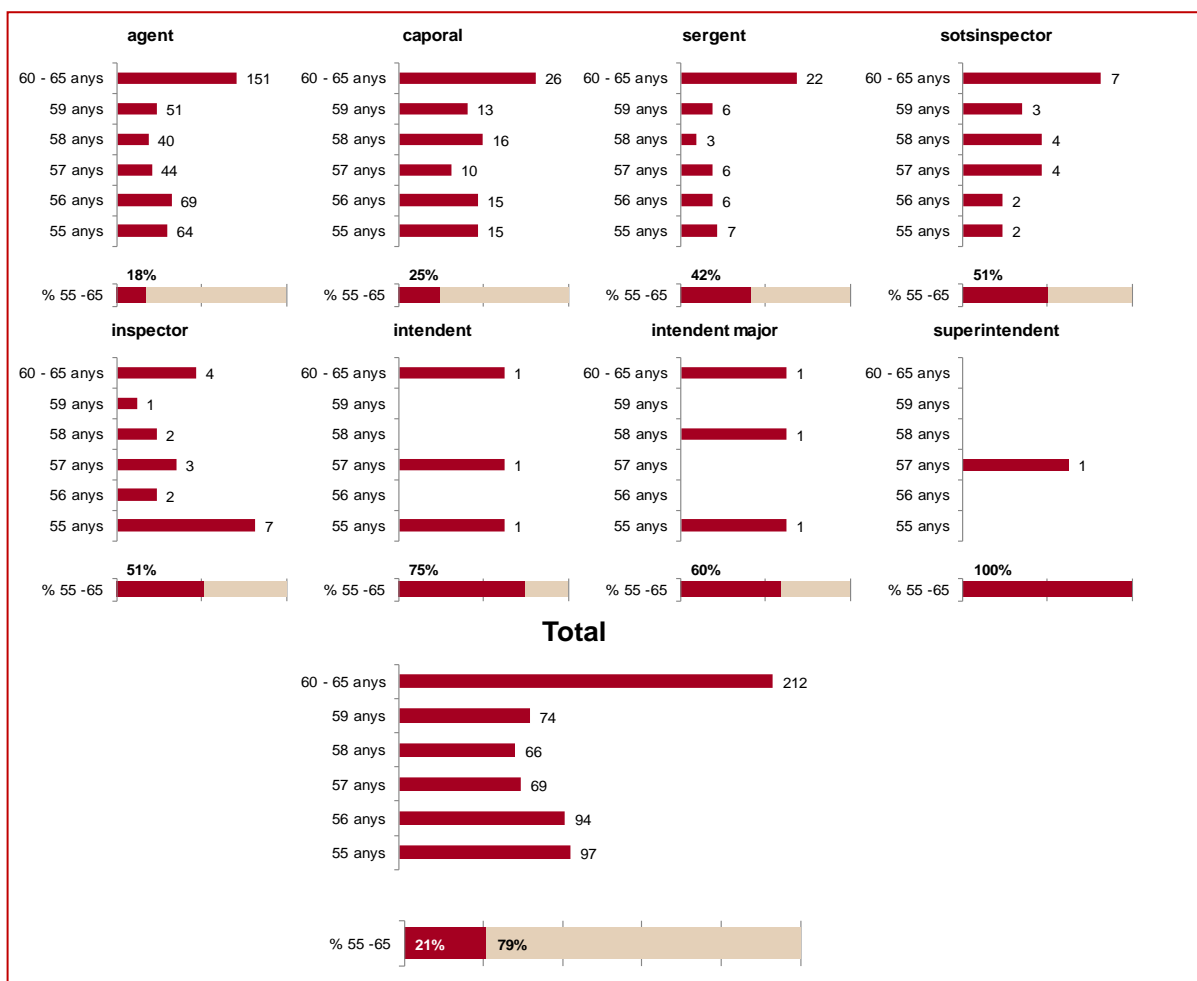
- L'ABP de Badalona és la que té un nombre més elevat d'efectius entre els 55 i els 65 anys (107, el 31% de la plantilla); ara bé, només 27 tenen 60 anys o més. Amb un percentatge d'afectació superior es troba l'ABP Santa Coloma de Gramenet, on el 37% de la plantilla té entre 55 i 65 anys (el 35% dels agents i el 40% dels caporals). A més, el 16% dels agents (17 del total de 112) tenen 60 anys o més.
- En la part contrària, les ABP que es podrien veure menys afectades per la possibilitat d'avançar l'edat de jubilació serien les de Granollers i Arenys de Mar, amb un 14% i un 15% d'efectius entre 55 i 65 anys, respectivament.
- Hi ha 8 municipis, 3 a l'ABP Granollers, 2 a la d'Arenys de Mar, 2 a la de Mataró i 1 a la de Terrassa, que no tenen cap efectiu de 55 anys o més.

Taula 35.- Nombre d'efectius de les policies locals de la RP Metropolitana Nord de 55 anys o més per categoria

	agent	caporal	sergent	sots-inspector	inspector	intendent	intendent major	superintendent	Total
60 - 65 anys	151	26	22	7	4	1	1		212
59 anys	51	13	6	3	1				74
58 anys	40	16	3	4	2		1		66
57 anys	44	10	6	4	3	1		1	69
56 anys	69	15	6	2	2				94
55 anys	64	15	7	2	7	1	1		97
<b>55 - 65 anys</b>	<b>419</b>	<b>95</b>	<b>50</b>	<b>22</b>	<b>19</b>	<b>3</b>	<b>3</b>	<b>1</b>	<b>612</b>
<b>Nombre d'efectius</b>	<b>2.350</b>	<b>384</b>	<b>118</b>	<b>43</b>	<b>37</b>	<b>4</b>	<b>5</b>	<b>1</b>	<b>2.942</b>

Font: Sub-direcció General de Coordinació de la Policia de Catalunya

Gràfic 35. Nombre d'efectius de les policies locals de la RP Metropolitana Nord de 55 anys o més per categoria

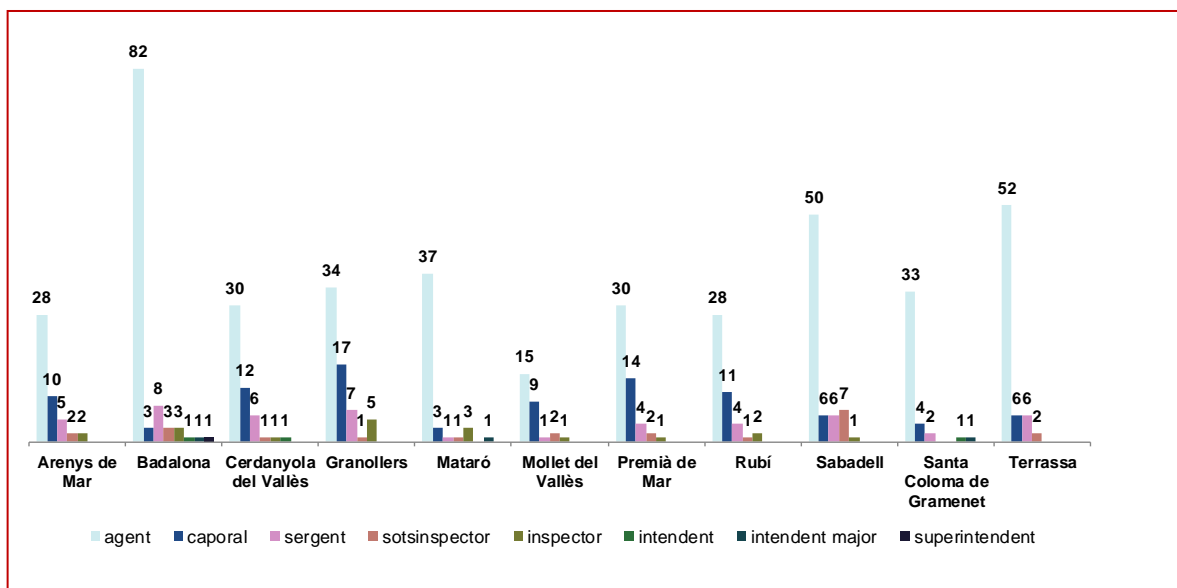


Taula 36. Nombre d'efectius de les policies locals de la RP Metropolitana Nord de 55 anys o més per ABP i categoria

	agent	caporal	sergent	sots-inspector	inspector	intendent	intendent major	superintendent	Total
Arenys de Mar	28	10	5	2	2				47
Badalona	82	3	8	3	3	1	1	1	102
Cerdanyola del Vallès	30	12	6	1	1	1			51
Granollers	34	17	7	1	5				64
Mataró	37	3	1	1	3		1		46
Mollet del Vallès	15	9	1	2	1				28
Premià de Mar	30	14	4	2	1				51
Rubí	28	11	4	1	2				46
Sabadell	50	6	6	7	1				70
Santa Coloma de Gramenet	33	4	2			1	1		41
Terrassa	52	6	6	2					66
<b>55 - 65 anys</b>	<b>419</b>	<b>95</b>	<b>50</b>	<b>22</b>	<b>19</b>	<b>3</b>	<b>3</b>	<b>1</b>	<b>612</b>
<b>Nombre d'efectius</b>	<b>2.350</b>	<b>384</b>	<b>118</b>	<b>43</b>	<b>37</b>	<b>4</b>	<b>5</b>	<b>1</b>	<b>2.942</b>

Font: Sub-direcció General de Coordinació de la Policia de Catalunya

Gràfic 36. Nombre d'efectius de les policies locals de la RP Metropolitana Nord de 55 anys o més per ABP i categoria

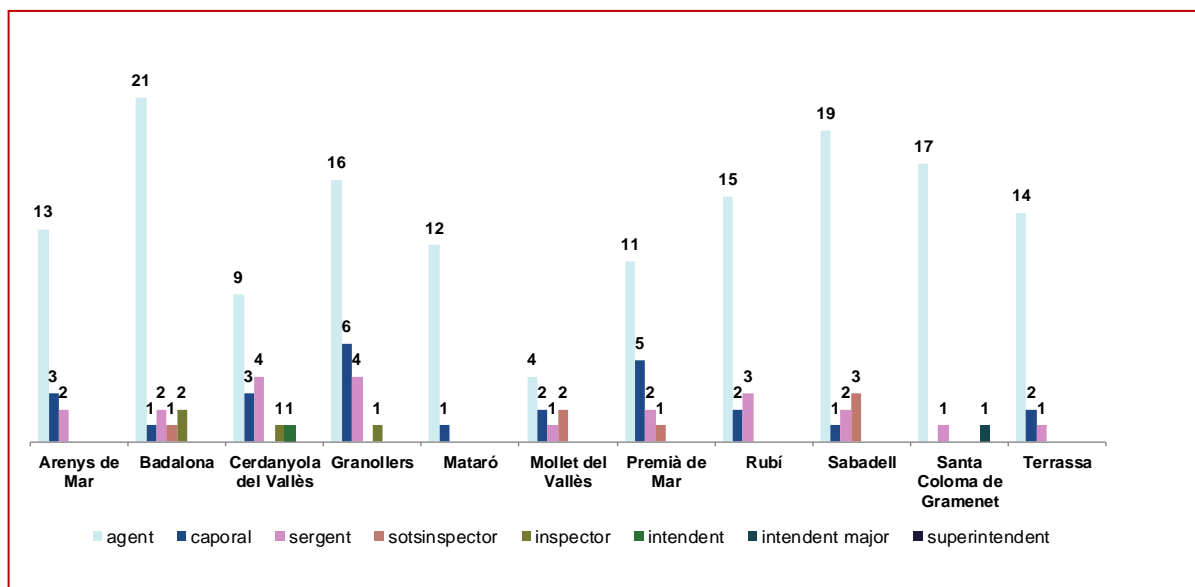


Taula 37. Nombre d'efectius de les policies locals de la RP Metropolitana Nord de 60 anys o més per ABP i categoria

	agent	caporal	sergent	sots-inspector	inspector	intendent	intendent major	superintendent	Total
Arenys de Mar	13	3	2						18
Badalona	21	1	2	1	2				27
Cerdanyola del Vallès	9	3	4		1	1			18
Granollers	16	6	4		1				27
Mataró	12	1							13
Mollet del Vallès	4	2	1	2					9
Premià de Mar	11	5	2	1					19
Rubí	15	2	3						20
Sabadell	19	1	2	3					25
Santa Coloma de Gramenet	17		1				1		19
Terrassa	14	2	1						17
<b>60 - 65 anys</b>	<b>151</b>	<b>26</b>	<b>22</b>	<b>7</b>	<b>4</b>	<b>1</b>	<b>1</b>		<b>212</b>
<b>Nombre d'efectius</b>	<b>2.350</b>	<b>384</b>	<b>118</b>	<b>43</b>	<b>37</b>	<b>4</b>	<b>5</b>	<b>1</b>	<b>2.942</b>

Font: Sub-direcció General de Coordinació de la Policia de Catalunya

Gràfic 37. Nombre d'efectius de les policies locals de la RP Metropolitana Nord de 60 anys o més per ABP i categoria





Taula 38. Nombre d'efectius de les policies locals de l'ABP Arenys de Mar de 55 anys o més per categoria

	agent	caporal	sergent	sots-inspector	inspector	intendent	intendent major	superintendent	Total
60 - 65 anys	13	3	2						18
59 anys	6	3		1					10
58 anys	3	2	2						7
57 anys	1		1						2
56 anys	1	1		1	2				5
55 anys	4	1							5
<b>55 - 65 anys</b>	<b>28</b>	<b>10</b>	<b>5</b>	<b>2</b>	<b>2</b>				<b>47</b>
<b>Nombre d'efectius</b>	<b>244</b>	<b>47</b>	<b>16</b>	<b>3</b>	<b>3</b>				<b>313</b>

Font: Sub-direcció General de Coordinació de la Policia de Catalunya

Gràfic 38. Nombre d'efectius de les policies locals de l'ABP Arenys de Mar de 55 anys o més per categoria



Taula 39. Nombre d'efectius de les policies locals de l'ABP Badalona de 55 anys o més per categoria

	agent	caporal	sergent	sots-inspector	inspector	intendent	intendent major	superintendent	Total
60 - 65 anys	21	1	2	1	2				27
59 anys	11		1						12
58 anys	8			2	1				11
57 anys	10		1					1	12
56 anys	15		2						17
55 anys	17	2	2			1	1		23
<b>55 - 65 anys</b>	<b>82</b>	<b>3</b>	<b>8</b>	<b>3</b>	<b>3</b>	<b>1</b>	<b>1</b>	<b>1</b>	<b>102</b>
<b>Nombre d'efectius</b>	<b>279</b>	<b>27</b>	<b>13</b>	<b>4</b>	<b>4</b>	<b>1</b>	<b>1</b>	<b>1</b>	<b>330</b>

Font: Sub-direcció General de Coordinació de la Policia de Catalunya

Gràfic 39. Nombre d'efectius de les policies locals de l'ABP Badalona de 55 anys o més per categoria



Taula 40. Nombre d'efectius de les policies locals de l'ABP Cerdanyola del Vallès de 55 anys o més per categoria

	agent	caporal	sergent	sots-inspector	inspector	intendent	intendent major	superintendent	Total
60 - 65 anys	9	3	4		1	1			18
59 anys	5	2							7
58 anys	2	4		1					7
57 anys	4	1	1						6
56 anys	5		1						6
55 anys	5	2							7
<b>55 - 65 anys</b>	<b>30</b>	<b>12</b>	<b>6</b>	<b>1</b>	<b>1</b>	<b>1</b>			<b>51</b>
<b>Nombre d'efectius</b>	<b>171</b>	<b>35</b>	<b>9</b>	<b>3</b>	<b>4</b>	<b>1</b>			<b>223</b>

Font: Sub-direcció General de Coordinació de la Policia de Catalunya

Gràfic 40. Nombre d'efectius de les policies locals de l'ABP Cerdanyola del Vallès de 55 anys o més per categoria



Taula 41. Nombre d'efectius de les policies locals de l'ABP Granollers de 55 anys o més per categoria

	agent	caporal	sergent	sots-inspector	inspector	intendent	intendent major	superintendent	Total
60 - 65 anys	16	6	4		1				27
59 anys		1							1
58 anys	3	2	1						6
57 anys	3	1	2	1	2				9
56 anys	9	5							14
55 anys	3	2			2				7
<b>55 - 65 anys</b>	<b>34</b>	<b>17</b>	<b>7</b>	<b>1</b>	<b>5</b>				<b>64</b>
<b>Nombre d'efectius</b>	<b>357</b>	<b>70</b>	<b>17</b>	<b>5</b>	<b>10</b>				<b>459</b>

Font: Sub-direcció General de Coordinació de la Policia de Catalunya

Gràfic 41. Nombre d'efectius de les policies locals de l'ABP Granollers de 55 anys o més per categoria



Taula 42. Nombre d'efectius de les policies locals de l'ABP Mataró de 55 anys o més per categoria

	agent	caporal	sergent	sots-inspector	inspector	intendent	intendent major	superintendent	Total
60 - 65 anys	12	1							13
59 anys									
58 anys	6						1		7
57 anys	4			1	1				6
56 anys	12	1	1						14
55 anys	3	1			2				6
<b>55 - 65 anys</b>	<b>37</b>	<b>3</b>	<b>1</b>	<b>1</b>	<b>3</b>		<b>1</b>		<b>46</b>
<b>Nombre d'efectius</b>	<b>231</b>	<b>28</b>	<b>7</b>	<b>3</b>	<b>4</b>		<b>1</b>		<b>274</b>

Font: Sub-direcció General de Coordinació de la Policia de Catalunya

Gràfic 42 Nombre d'efectius de les policies locals de l'ABP Mataró de 55 anys o més per categoria



Taula 43. Nombre d'efectius de les policies locals de l'ABP Mollet del Vallès de 55 anys o més per categoria

	agent	caporal	sergent	sots-inspector	inspector	intendent	intendent major	superintendent	Total
60 - 65 anys	4	2	1	2					9
59 anys	2								2
58 anys	1	2							3
57 anys	4								4
56 anys	2	2							4
55 anys	2	3			1				6
<b>55 - 65 anys</b>	<b>15</b>	<b>9</b>	<b>1</b>	<b>2</b>	<b>1</b>				<b>28</b>
<b>Nombre d'efectius</b>	<b>117</b>	<b>22</b>	<b>8</b>	<b>3</b>	<b>1</b>				<b>151</b>

Font: Sub-direcció General de Coordinació de la Policia de Catalunya

Gràfic 43. Nombre d'efectius de les policies locals de l'ABP Mollet del Vallès de 55 anys o més per categoria



Taula 44. Nombre d'efectius de les policies locals de l'ABP Premià de Mar de 55 anys o més per categoria

	agent	caporal	sergent	sots-inspector	inspector	intendent	intendent major	superintendent	Total
60 - 65 anys	11	5	2	1					19
59 anys	3	2	1						6
58 anys	3				1				4
57 anys	3	5	1						9
56 anys	5	1							6
55 anys	5	1		1					7
<b>55 - 65 anys</b>	<b>30</b>	<b>14</b>	<b>4</b>	<b>2</b>	<b>1</b>				<b>51</b>
<b>Nombre d'efectius</b>	<b>170</b>	<b>34</b>	<b>12</b>	<b>6</b>	<b>4</b>				<b>226</b>

Font: Sub-direcció General de Coordinació de la Policia de Catalunya

Gràfic 44. Nombre d'efectius de les policies locals de l'ABP Premià de Mar de 55 anys o més per categoria



Taula 45. Nombre d'efectius de les policies locals de l'ABP Rubí de 55 anys o més per categoria

	agent	caporal	sergent	sots-inspector	inspector	intendent	intendent major	superintendent	Total
60 - 65 anys	15	2	3						20
59 anys	1	1							2
58 anys	1	2							3
57 anys	1	1		1					3
56 anys	4	3	1		2				8
55 anys	6	2							10
<b>55 - 65 anys</b>	<b>28</b>	<b>11</b>	<b>4</b>	<b>1</b>	<b>2</b>				<b>46</b>
<b>Nombre d'efectius</b>	<b>154</b>	<b>33</b>	<b>9</b>	<b>2</b>	<b>3</b>				<b>201</b>

Font: Sub-direcció General de Coordinació de la Policia de Catalunya

Gràfic 45. Nombre d'efectius de les policies locals de l'ABP Rubí de 55 anys o més per categoria





Taula 46. Nombre d'efectius de les policies locals de l'ABP Sabadell de 55 anys o més per categoria

	agent	caporal	sergent	sots-inspector	inspector	intendent	intendent major	superintendent	Total
60 - 65 anys	19	1	2	3					25
59 anys	9	1	3	2	1				16
58 anys	4	2		1					7
57 anys	4	1		1					6
56 anys	6	1							7
55 anys	8		1						9
<b>55 - 65 anys</b>	<b>50</b>	<b>6</b>	<b>6</b>	<b>7</b>	<b>1</b>				<b>70</b>
<b>Nombre d'efectius</b>	<b>302</b>	<b>55</b>	<b>17</b>	<b>9</b>	<b>4</b>	<b>1</b>	<b>1</b>		<b>389</b>

Font: Sub-direcció General de Coordinació de la Policia de Catalunya

Gràfic 46. Nombre d'efectius de les policies locals de l'ABP Sabadell de 55 anys o més per categoria

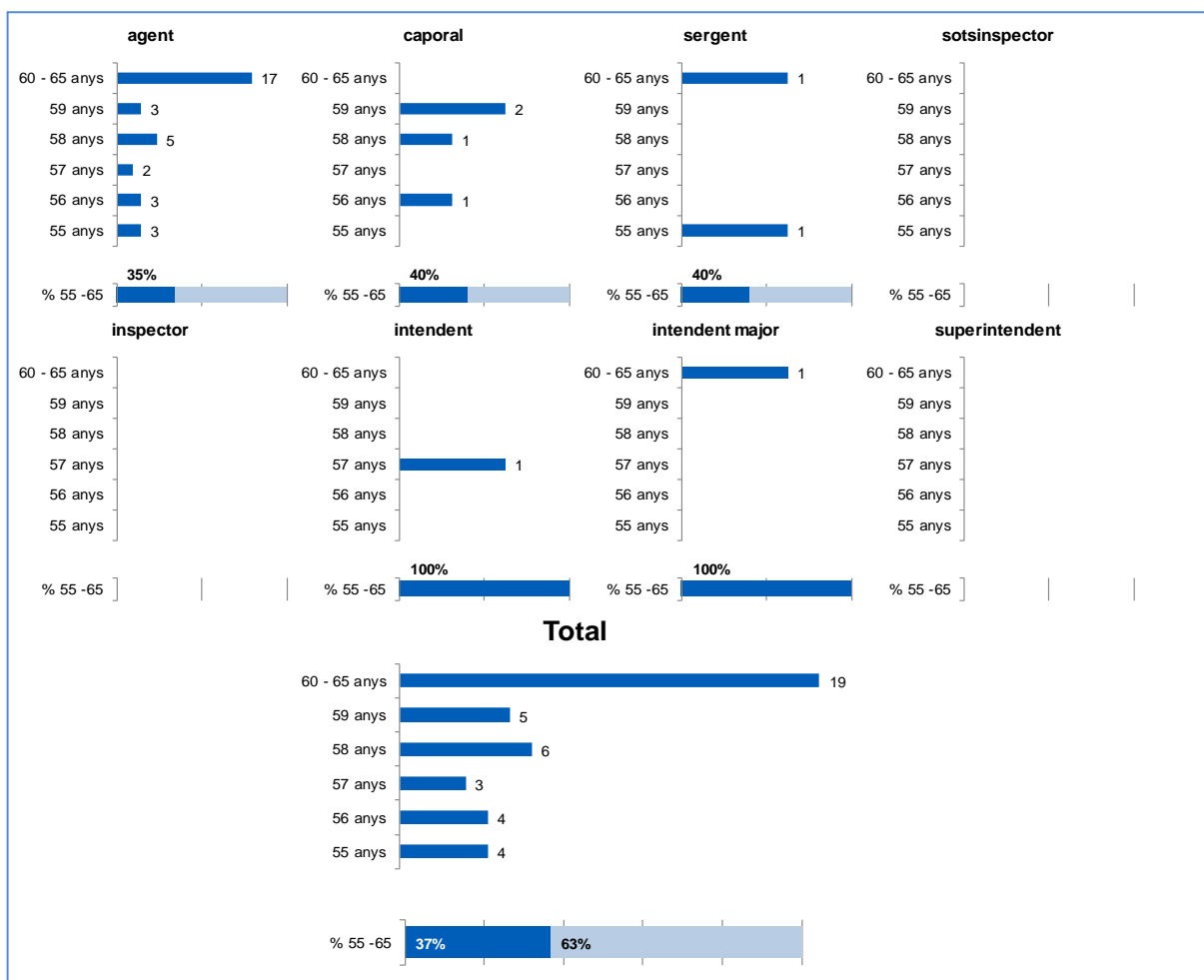


Taula 47. Nombre d'efectius de les policies locals de l'ABP Santa Coloma de Gramenet de 55 anys o més per categoria

	agent	caporal	sergent	sots-inspector	inspector	intendent	intendent major	superintendent	Total
60 - 65 anys	17		1				1		19
59 anys	3	2							5
58 anys	5	1							6
57 anys	2					1			3
56 anys	3	1							4
55 anys	3		1						4
<b>55 - 65 anys</b>	<b>33</b>	<b>4</b>	<b>2</b>			<b>1</b>	<b>1</b>		<b>41</b>
<b>Nombre d'efectius</b>	<b>95</b>	<b>10</b>	<b>5</b>			<b>1</b>	<b>1</b>		<b>112</b>

Font: Sub-direcció General de Coordinació de la Policia de Catalunya

Gràfic 47. Nombre d'efectius de les policies locals de l'ABP Santa Coloma de Gramenet de 55 anys o més per categoria

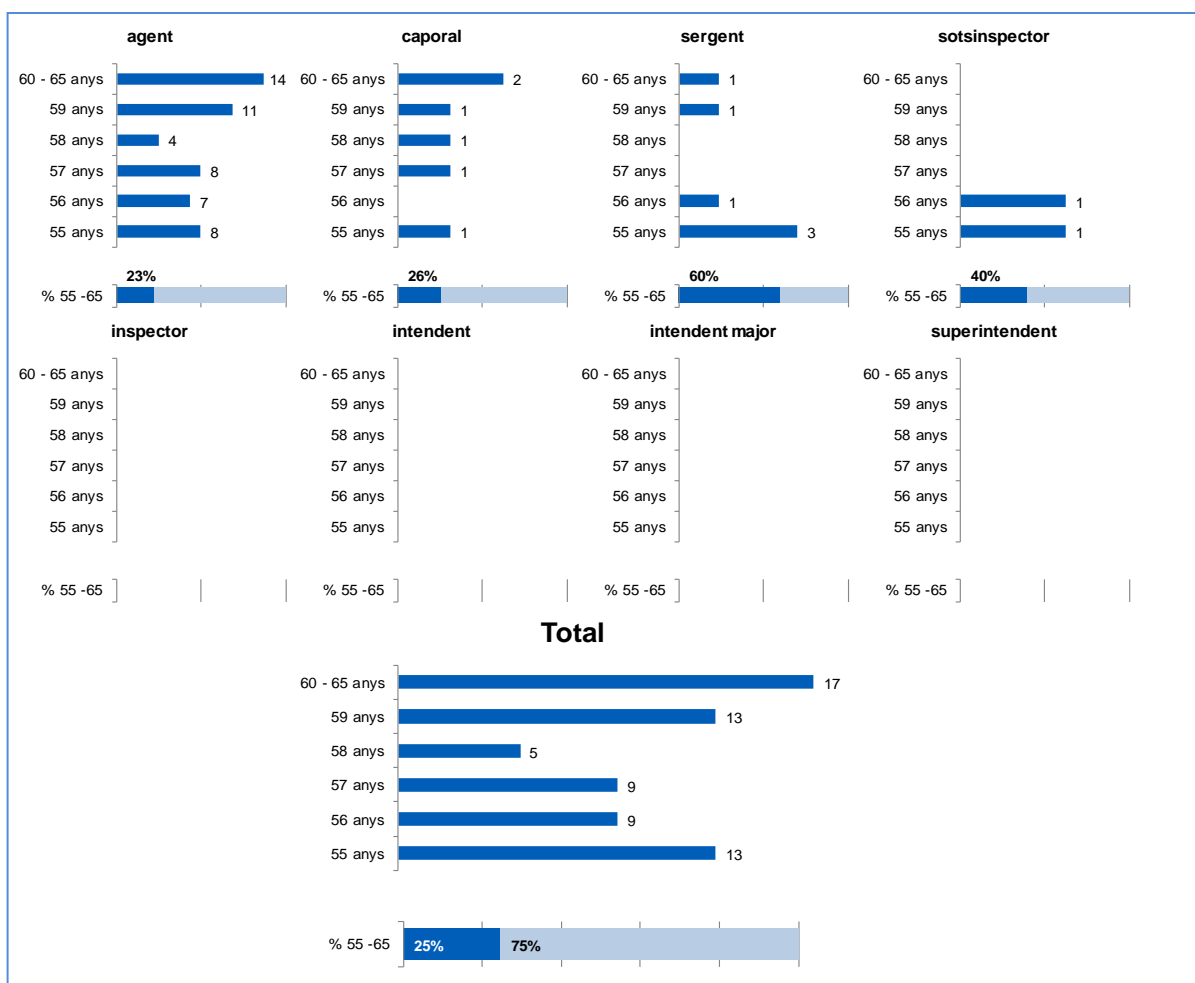


Taula 48. Nombre d'efectius de les policies locals de l'ABP Terrassa de 55 anys o més per categoria

	agent	caporal	sergent	sots-inspector	inspector	intendent	intendent major	superintendent	Total
60 - 65 anys	14	2	1						17
59 anys	11	1	1						13
58 anys	4	1							5
57 anys	8	1							9
56 anys	7		1	1					9
55 anys	8	1	3	1					13
<b>55 - 65 anys</b>	<b>52</b>	<b>6</b>	<b>6</b>	<b>2</b>					<b>66</b>
<b>Nombre d'efectius</b>	<b>230</b>	<b>23</b>	<b>10</b>	<b>5</b>		<b>0</b>	<b>1</b>		<b>269</b>

Font: Sub-direcció General de Coordinació de la Policia de Catalunya

Gràfic 48. Nombre d'efectius de les policies locals de l'ABP Terrassa de 55 anys o més per categoria



## Regió Policial Metropolitana Sud



La Regió Policial Metropolitana Sud tenia, a finals del 2016, en els 37 cossos de policia local, 1.889 efectius. D'aquests, 82 tenen en aquests moments entre 60 i 65 anys, i aquesta xifra arriba fins als 293 si es tenen en compte els efectius d'entre 55 i 65 anys (un 16% de la plantilla).

A les pàgines següents es poden trobar les dades d'efectius que tenen 55 anys o més per categoria, tant del conjunt de la Regió Policial com de les 10 àrees bàsiques policials que la formen. No obstant això, es destaquen algunes conclusions respecte a aquesta RP:

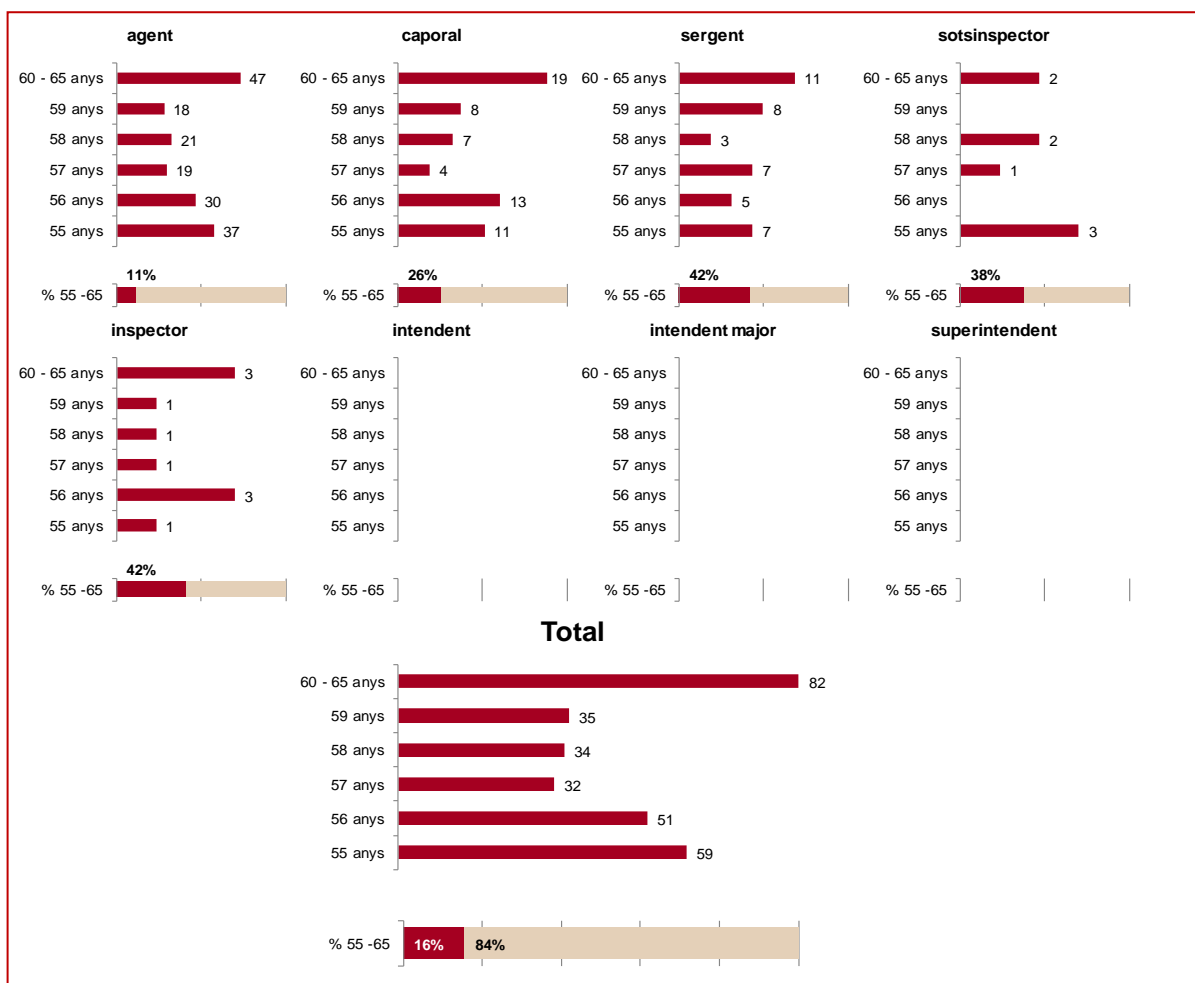
- L'ABP Esplugues de Llobregat és la que pot tenir una afectació més gran a la Regió, ja que té 25 dels 95 efectius (el 26%) amb 55 anys o més. A més, la incidència més gran es pot donar en el curt termini, ja que 11 dels 25 efectius tenen 60 anys o més. Quantitativament, les ABP amb un nombre més alt d'efectius amb 55 anys o més són les de Gavà (47) i Sant Feliu de Llobregat (45); en tots dos casos representen un 18% del total dels efectius.
- En la part contrària, les ABP l'Hospitalet de Llobregat i Alt Penedès són les que es veurien menys afectades per aquesta mesura, ja que, respectivament, el 7% i el 9% dels efectius tenen 55 anys o més.
- Hi ha 4 municipis, 2 a l'ABP de Sant Feliu de Llobregat, i els altres 2 a les ABP d'Alt Penedès i de Sant Boi de Llobregat, que no tenen cap efectiu de 55 anys o més.

Taula 49. Nombre d'efectius de les policies locals de la RP Metropolitana Sud de 55 anys o més per categoria

	agent	caporal	sergent	sots-inspector	inspector	intendent	intendent major	superintendent	Total
60 - 65 anys	47	19	11	2	3				82
59 anys	18	8	8		1				35
58 anys	21	7	3	2	1				34
57 anys	19	4	7	1	1				32
56 anys	30	13	5		3				51
55 anys	37	11	7	3	1				59
<b>55 - 65 anys</b>	<b>172</b>	<b>62</b>	<b>41</b>	<b>8</b>	<b>10</b>				<b>293</b>
<b>Nombre d'efectius</b>	<b>1.502</b>	<b>240</b>	<b>98</b>	<b>21</b>	<b>24</b>	<b>2</b>	<b>2</b>		<b>1.889</b>

Font: Sub-direcció General de Coordinació de la Policia de Catalunya

Gràfic 49 Nombre d'efectius de les policies locals de la RP Metropolitana Sud de 55 anys o més per categoria

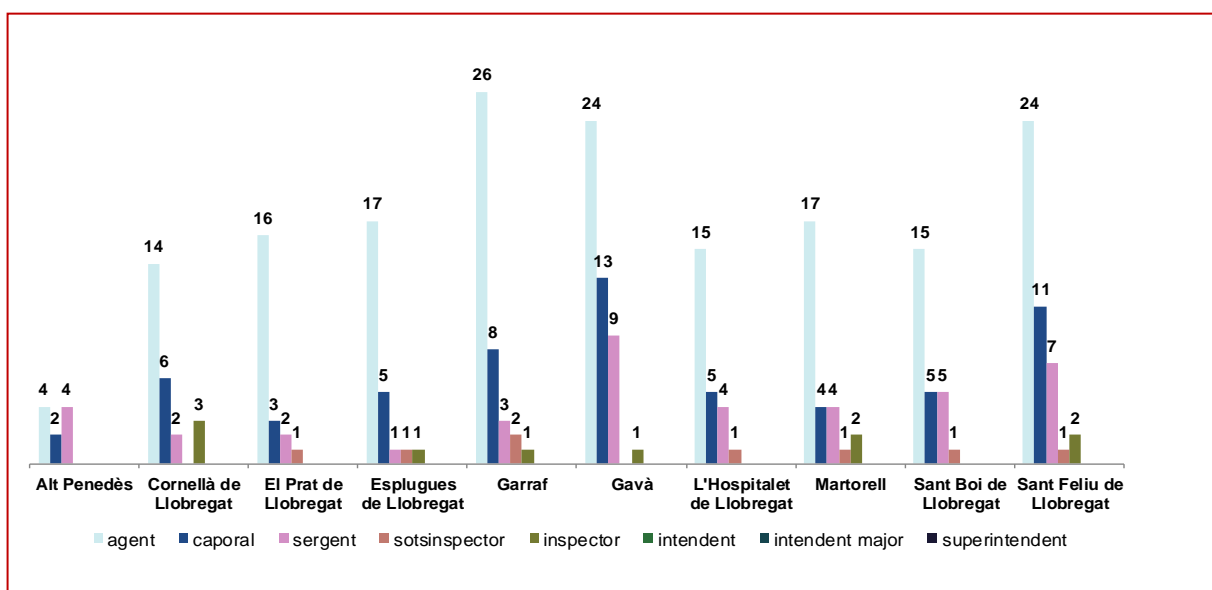


Taula 50. Nombre d'efectius de les policies locals de la RP Metropolitana Sud de 55 anys o més per ABP i categoria

	agent	caporal	sergent	sots-inspector	inspector	intendent	intendent major	superintendent	Total
Alt Penedès	4	2	4						10
Cornellà de Llobregat	14	6	2		3				25
El Prat de Llobregat	16	3	2	1					22
Esplugues de Llobregat	17	5	1	1	1				25
Garraf	26	8	3	2	1				40
Gavà	24	13	9		1				47
L'Hospitalet de Llobregat	15	5	4	1					25
Martorell	17	4	4	1	2				28
Sant Boi de Llobregat	15	5	5	1					26
Sant Feliu de Llobregat	24	11	7	1	2				45
<b>55 - 65 anys</b>	<b>172</b>	<b>62</b>	<b>41</b>	<b>8</b>	<b>10</b>				<b>293</b>
<b>Nombre d'efectius</b>	<b>1.502</b>	<b>240</b>	<b>98</b>	<b>21</b>	<b>24</b>	<b>2</b>	<b>2</b>		<b>1.889</b>

Font: Sub-direcció General de Coordinació de la Policia de Catalunya

Gràfic 50 Nombre d'efectius de les policies locals de la RP Metropolitana Sud de 55 anys o més per ABP i categoria

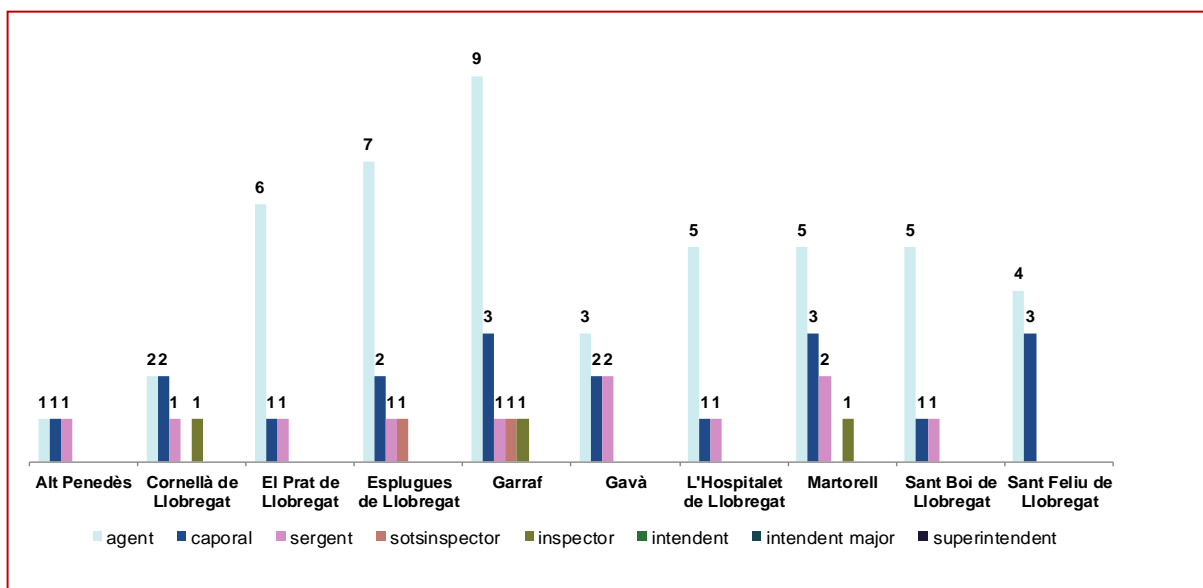


Taula 51. Nombre d'efectius de les policies locals de la RP Metropolitana Sud de 60 anys o més per ABP i categoria

	agent	caporal	sergent	sots-inspector	inspector	intendent	intendent major	super-intendent	Total
Alt Penedès	1	1	1						3
Cornellà de Llobregat	2	2	1		1				6
El Prat de Llobregat	6	1	1						8
Esplugues de Llobregat	7	2	1	1					11
Garraf	9	3	1	1	1				15
Gavà	3	2	2						7
L'Hospitalet de Llobregat	5	1	1						7
Martorell	5	3	2		1				11
Sant Boi de Llobregat	5	1	1						7
Sant Feliu de Llobregat	4	3							7
<b>60 - 65 anys</b>	<b>47</b>	<b>19</b>	<b>11</b>	<b>2</b>	<b>3</b>				<b>82</b>
<b>Nombre d'efectius</b>	<b>1.502</b>	<b>240</b>	<b>98</b>	<b>21</b>	<b>24</b>	<b>2</b>	<b>2</b>		<b>1.889</b>

Font: Sub-direcció General de Coordinació de la Policia de Catalunya

Gràfic 51 Nombre d'efectius de les policies locals de la RP Metropolitana Sud de 60 anys o més per ABP i categoria

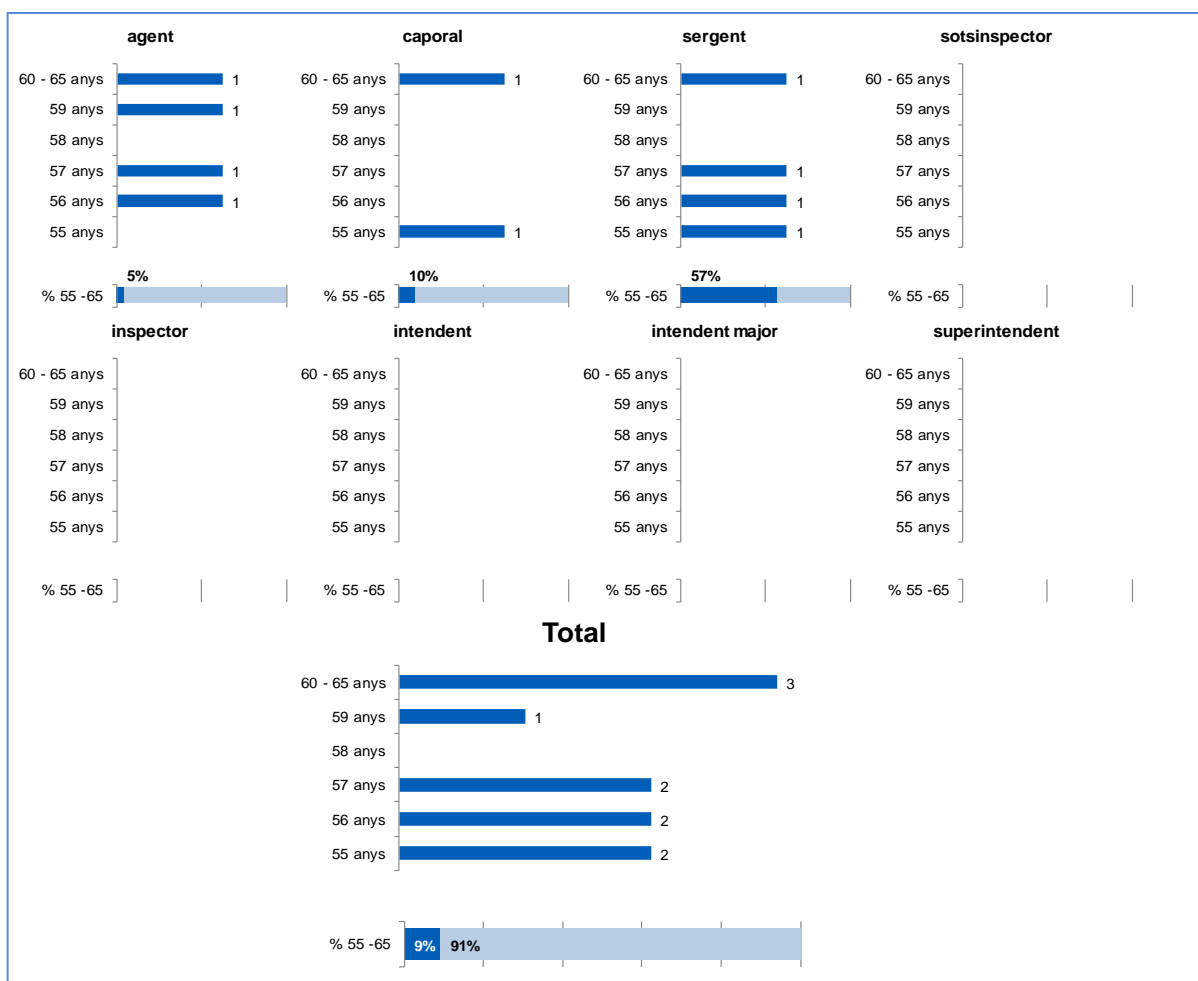


Taula 52. Nombre d'efectius de les policies locals de l'ABP Alt Penedès de 55 anys o més per categoria

	agent	caporal	sergent	sots-inspector	inspector	intendent	intendent major	superintendent	Total
60 - 65 anys	1	1	1						3
59 anys	1								1
58 anys									
57 anys	1		1						2
56 anys	1		1						2
55 anys		1	1						2
<b>55 - 65 anys</b>	<b>4</b>	<b>2</b>	<b>4</b>						<b>10</b>
<b>Nombre d'efectius</b>	<b>82</b>	<b>20</b>	<b>7</b>	<b>1</b>	<b>2</b>				<b>112</b>

Font: Sub-direcció General de Coordinació de la Policia de Catalunya

Gràfic 52. Nombre d'efectius de les policies locals de l'ABP Alt Penedès de 55 anys o més per categoria



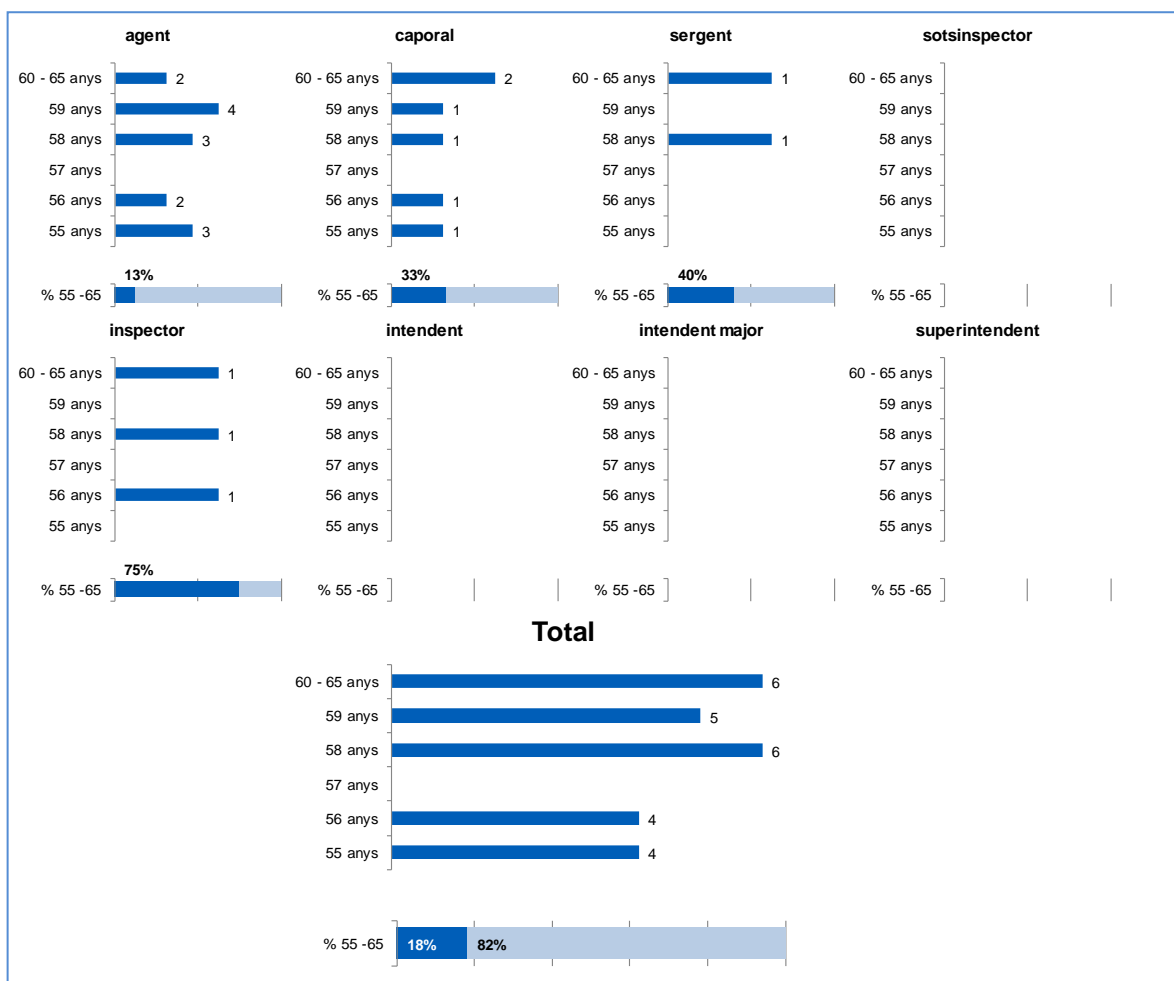


Taula 53. Nombre d'efectius de les policies locals de l'ABP Cornellà de Llobregat de 55 anys o més per categoria

	agent	caporal	sergent	sots-inspector	inspector	intendent	intendent major	superintendent	Total
60 - 65 anys	2	2	1		1				6
59 anys	4	1							5
58 anys	3	1	1		1				6
57 anys									
56 anys	2	1			1				4
55 anys	3	1							4
<b>55 - 65 anys</b>	<b>14</b>	<b>6</b>	<b>2</b>		<b>3</b>				<b>25</b>
<b>Nombre d'efectius</b>	<b>110</b>	<b>18</b>	<b>5</b>	<b>2</b>	<b>4</b>				<b>139</b>

Font: Sub-direcció General de Coordinació de la Policia de Catalunya

Gràfic 53. Nombre d'efectius de les policies locals de l'ABP Cornellà de Llobregat de 55 anys o més per categoria



Taula 54. Nombre d'efectius de les policies locals de l'ABP El Prat de Llobregat de 55 anys o més per categoria

	agent	caporal	sergent	sots-inspector	inspector	intendent	intendent major	superintendent	Total
60 - 65 anys	6	1	1						8
59 anys	2	1	1						4
58 anys	1								1
57 anys	2								2
56 anys	2								2
55 anys	3	1		1					5
<b>55 - 65 anys</b>	<b>16</b>	<b>3</b>	<b>2</b>	<b>1</b>					<b>22</b>
<b>Nombre d'efectius</b>	<b>91</b>	<b>9</b>	<b>4</b>	<b>2</b>	<b>1</b>				<b>107</b>

Font: Sub-direcció General de Coordinació de la Policia de Catalunya

Gràfic 54. . Nombre d'efectius de les policies locals de l'ABP El Prat de Llobregat de 55 anys o més per categoria



Taula 55. Nombre d'efectius de les policies locals de l'ABP Esplugues de Llobregat de 55 anys o més per categoria

	agent	caporal	sergent	sots-inspector	inspector	intendent	intendent major	super-intendent	Total
60 - 65 anys	7	2	1	1					11
59 anys		1							1
58 anys	4	1							5
57 anys	1								1
56 anys	2	1							3
55 anys	3				1				4
<b>55 - 65 anys</b>	<b>17</b>	<b>5</b>	<b>1</b>	<b>1</b>	<b>1</b>				<b>25</b>
<b>Nombre d'efectius</b>	<b>72</b>	<b>18</b>	<b>2</b>	<b>2</b>	<b>1</b>				<b>95</b>

Font: Sub-direcció General de Coordinació de la Policia de Catalunya

Gràfic 55. Nombre d'efectius de les policies locals de l'ABP Esplugues de Llobregat de 55 anys o més per categoria



Taula 56. Nombre d'efectius de les policies locals de l'ABP Garraf de 55 anys o més per categoria

	agent	caporal	sergent	sots-inspector	inspector	intendent	intendent major	super-intendent	Total
60 - 65 anys	9	3	1	1	1				15
59 anys	4	2	2						8
58 anys	3	2							5
57 anys	2			1					3
56 anys	1	1							2
55 anys	7								7
<b>55 - 65 anys</b>	<b>26</b>	<b>8</b>	<b>3</b>	<b>2</b>	<b>1</b>				<b>40</b>
<b>Nombre d'efectius</b>	<b>199</b>	<b>36</b>	<b>10</b>	<b>2</b>	<b>4</b>				<b>251</b>

Font: Sub-direcció General de Coordinació de la Policia de Catalunya

Gràfic 56. Nombre d'efectius de les policies locals de l'ABP Garraf de 55 anys o més per categoria



Taula 57. Nombre d'efectius de les policies locals de l'ABP Gavà de 55 anys o més per categoria

	agent	caporal	sergent	sots-inspector	inspector	intendent	intendent major	superintendent	Total
60 - 65 anys	3	2	2						7
59 anys	1	3	3						7
58 anys	3	2	1						6
57 anys	6	1	3						10
56 anys	3	4			1				8
55 anys	8	1							9
<b>55 - 65 anys</b>	<b>24</b>	<b>13</b>	<b>9</b>		<b>1</b>				<b>47</b>
<b>Nombre d'efectius</b>	<b>203</b>	<b>35</b>	<b>15</b>	<b>2</b>	<b>3</b>				<b>258</b>

Font: Sub-direcció General de Coordinació de la Policia de Catalunya

Gràfic 57. Nombre d'efectius de les policies locals de l'ABP Gavà de 55 anys o més per categoria



Taula 58. Nombre d'efectius de les policies locals de l'ABP L'Hospitalet de Llobregat de 55 anys o més per categoria

	agent	caporal	sergent	sots-inspector	inspector	intendent	intendent major	superintendent	Total
60 - 65 anys	5	1	1						7
59 anys	2		1						3
58 anys	1			1					2
57 anys		1	1						2
56 anys	6	1	1						8
55 anys	1	2							3
<b>55 - 65 anys</b>	<b>15</b>	<b>5</b>	<b>4</b>	<b>1</b>					<b>25</b>
<b>Nombre d'efectius</b>	<b>322</b>	<b>30</b>	<b>16</b>	<b>3</b>	<b>2</b>	<b>1</b>	<b>2</b>		<b>376</b>

Font: Sub-direcció General de Coordinació de la Policia de Catalunya

Gràfic 58. Nombre d'efectius de les policies locals de l'ABP L'Hospitalet de Llobregat de 55 anys o més per categoria



Taula 59. Nombre d'efectius de les policies locals de l'ABP Martorell de 55 anys o més per categoria

	agent	caporal	sergent	sots-inspector	inspector	intendent	intendent major	superintendent	Total
60 - 65 anys	5	3	2		1				11
59 anys									
58 anys	2								2
57 anys	4								4
56 anys	3	1	1		1				6
55 anys	3		1	1					5
<b>55 - 65 anys</b>	<b>17</b>	<b>4</b>	<b>4</b>	<b>1</b>	<b>2</b>				<b>28</b>
<b>Nombre d'efectius</b>	<b>133</b>	<b>32</b>	<b>9</b>	<b>1</b>	<b>4</b>				<b>179</b>

Font: Sub-direcció General de Coordinació de la Policia de Catalunya

Gràfic 59. Nombre d'efectius de les policies locals de l'ABP Martorell de 55 anys o més per categoria



Taula 60. Nombre d'efectius de les policies locals de l'ABP Sant Boi de Llobregat de 55 anys o més per categoria

	agent	caporal	sergent	sots-inspector	inspector	intendent	intendent major	superintendent	Total
60 - 65 anys	5	1	1						7
59 anys	2		1						3
58 anys	1			1					2
57 anys		1	1						2
56 anys	6	1	2						9
55 anys	1	2							3
<b>55 - 65 anys</b>	<b>15</b>	<b>5</b>	<b>5</b>	<b>1</b>					<b>26</b>
<b>Nombre d'efectius</b>	<b>102</b>	<b>7</b>	<b>12</b>	<b>2</b>		<b>1</b>			<b>124</b>

Font: Sub-direcció General de Coordinació de la Policia de Catalunya

Gràfic 60. Nombre d'efectius de les policies locals de l'ABP Sant Boi de Llobregat de 55 anys o més per categoria





Taula 61. Nombre d'efectius de les policies locals de l'ABP Sant Feliu de Llobregat de 55 anys o més per categoria

	agent	caporal	sergent	sots-inspector	inspector	intendent	intendent major	superintendent	Total
60 - 65 anys	4	3							7
59 anys	2				1				3
58 anys	3	1	1						5
57 anys	3	1	1		1				6
56 anys	4	3							7
55 anys	8	3	5	1					17
<b>55 - 65 anys</b>	<b>24</b>	<b>11</b>	<b>7</b>	<b>1</b>	<b>2</b>				<b>45</b>
<b>Nombre d'efectius</b>	<b>188</b>	<b>35</b>	<b>18</b>	<b>4</b>	<b>3</b>				<b>248</b>

Font: Sub-direcció General de Coordinació de la Policia de Catalunya

Gràfic 61. Nombre d'efectius de les policies locals de l'ABP Sant Feliu de Llobregat de 55 anys o més per categoria



## Regió Policial Pirineu Occidental



La Regió Policial Pirineu Occidental tenia, a finals del 2016, en els 3 cossos de policia local, 32 efectius. D'aquests, 1 té en aquests moments entre 60 i 65 anys, i aquesta xifra arriba fins als 9 si es tenen en compte els efectius d'entre 55 i 65 anys (un 28% de la plantilla).

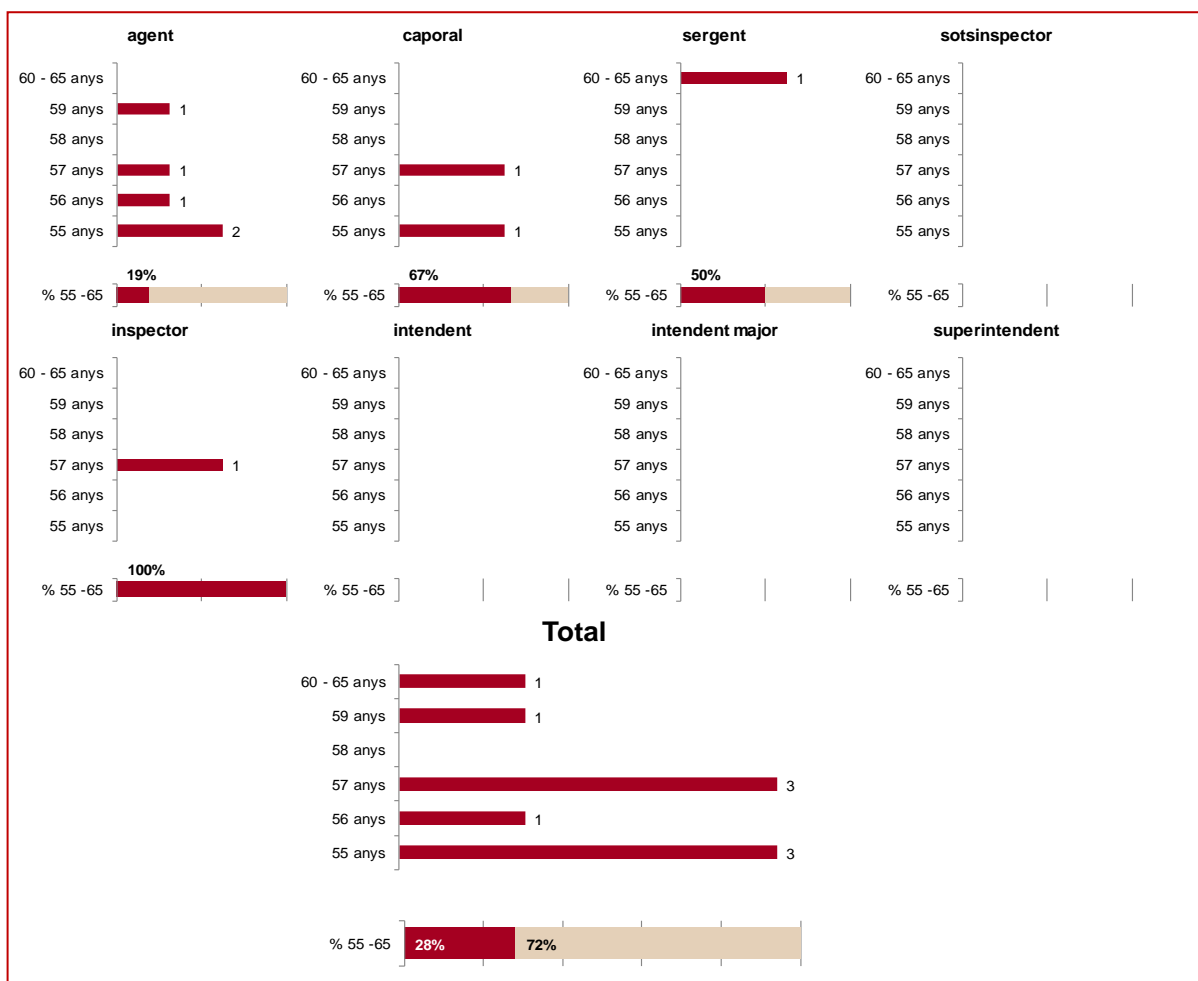
A les pàgines següents es poden trobar les dades d'efectius que tenen 55 anys o més per categoria, tant del conjunt de la Regió Policial com de 3 de les seves àrees bàsiques policials, que tenen algun cos de policia local. La major incidència es pot donar a l'ABP Alt Urgell, on hi ha 5 dels 18 efectius (el 28%) amb edats entre els 55 i els 65 anys. Ara bé, només 1 d'aquests té 60 anys o més. A l'ABP Cerdanya només hi ha 2 efectius dels 11 amb 55 anys, i al Pallars Sobirà, 2 dels 3 efectius tenen 55 i 56 anys; per tant, podria tenir una alta incidència en un mitjà termini. Tots els cossos de policia local d'aquesta Regió tenen algun efectiu de 55 anys o més.

Taula 62. Nombre d'efectius de les policies locals de la RP Pirineu Occidental de 55 anys o més per categoria

	agent	caporal	sergent	sots-inspector	inspector	intendent	intendent major	superintendent	Total
60 - 65 anys			1						1
59 anys	1								1
58 anys									
57 anys	1	1			1				3
56 anys	1								1
55 anys	2	1							3
<b>55 - 65 anys</b>	<b>5</b>	<b>2</b>	<b>1</b>		<b>1</b>				<b>9</b>
<b>Nombre d'efectius</b>	<b>26</b>	<b>3</b>	<b>2</b>		<b>1</b>				<b>32</b>

Font: Sub-direcció General de Coordinació de la Policia de Catalunya

Gràfic 62. Nombre d'efectius de les policies locals de la RP Pirineu Occidental de 55 anys o més per categoria

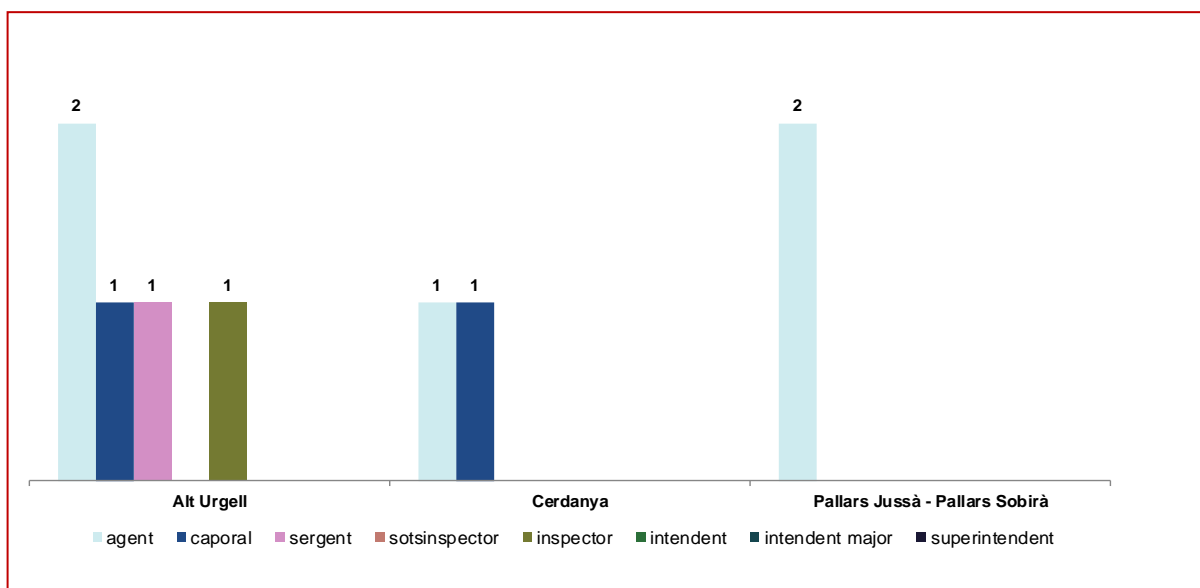


Taula 63. Nombre d'efectius de les policies locals de la RP Pirineu Occidental de 55 anys o més per ABP i categoria

	agent	caporal	sergent	sots-inspector	inspector	intendent	intendent major	superintendent	Total
Alt Urgell	2	1	1		1				5
Cerdanya	1	1							2
Pallars Jussà - Pallars Sobirà	2								2
<b>55 - 65 anys</b>	<b>5</b>	<b>2</b>	<b>1</b>		<b>1</b>				<b>9</b>
<b>Nombre d'efectius</b>	<b>26</b>	<b>3</b>	<b>2</b>		<b>1</b>				<b>32</b>

Font: Sub-direcció General de Coordinació de la Policia de Catalunya

Gràfic 63. Nombre d'efectius de les policies locals de la RP Pirineu Occidental de 55 anys o més per ABP i categoria




Taula 64. Nombre d'efectius de les policies locals de la RP Pirineu Occidental de 60 anys o més per ABP i categoria

	agent	caporal	sergent	sots-inspector	inspector	intendent	intendent major	super-intendent	Total
Alt Urgell			1						1
Cerdanya									
Pallars Jussà - Pallars Sobirà									
<b>60 - 65 anys</b>			<b>1</b>						<b>1</b>
<b>Nombre d'efectius</b>	<b>26</b>	<b>3</b>	<b>2</b>		<b>1</b>				<b>32</b>

Font: Sub-direcció General de Coordinació de la Policia de Catalunya

Gràfic 64. Nombre d'efectius de les policies locals de la RP Pirineu Occidental de 60 anys o més per ABP i categoria

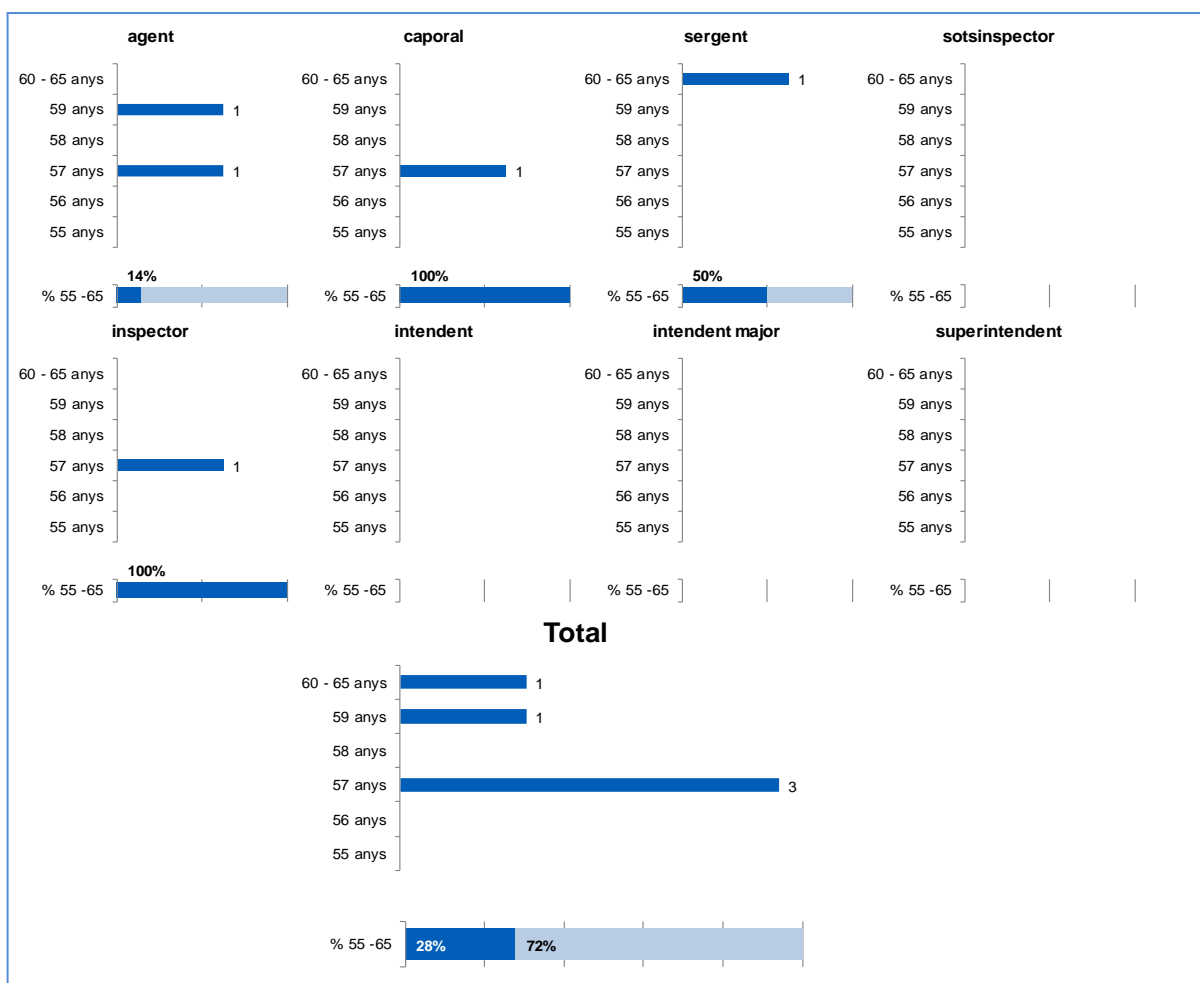


Taula 65. Nombre d'efectius de les policies locals de l'ABP Alt Urgell de 55 anys o més per categoria

	agent	caporal	sergent	sots-inspector	inspector	intendent	intendent major	superintendent	Total
60 - 65 anys			1						1
59 anys	1								1
58 anys									
57 anys	1	1			1				3
56 anys									
55 anys									
<b>55 - 65 anys</b>	<b>2</b>	<b>1</b>	<b>1</b>		<b>1</b>				<b>5</b>
<b>Nombre d'efectius</b>	<b>14</b>	<b>1</b>	<b>2</b>		<b>1</b>				<b>18</b>

Font: Sub-direcció General de Coordinació de la Policia de Catalunya

Gràfic 65. Nombre d'efectius de les policies locals de l'ABP Alt Urgell de 55 anys o més per categoria

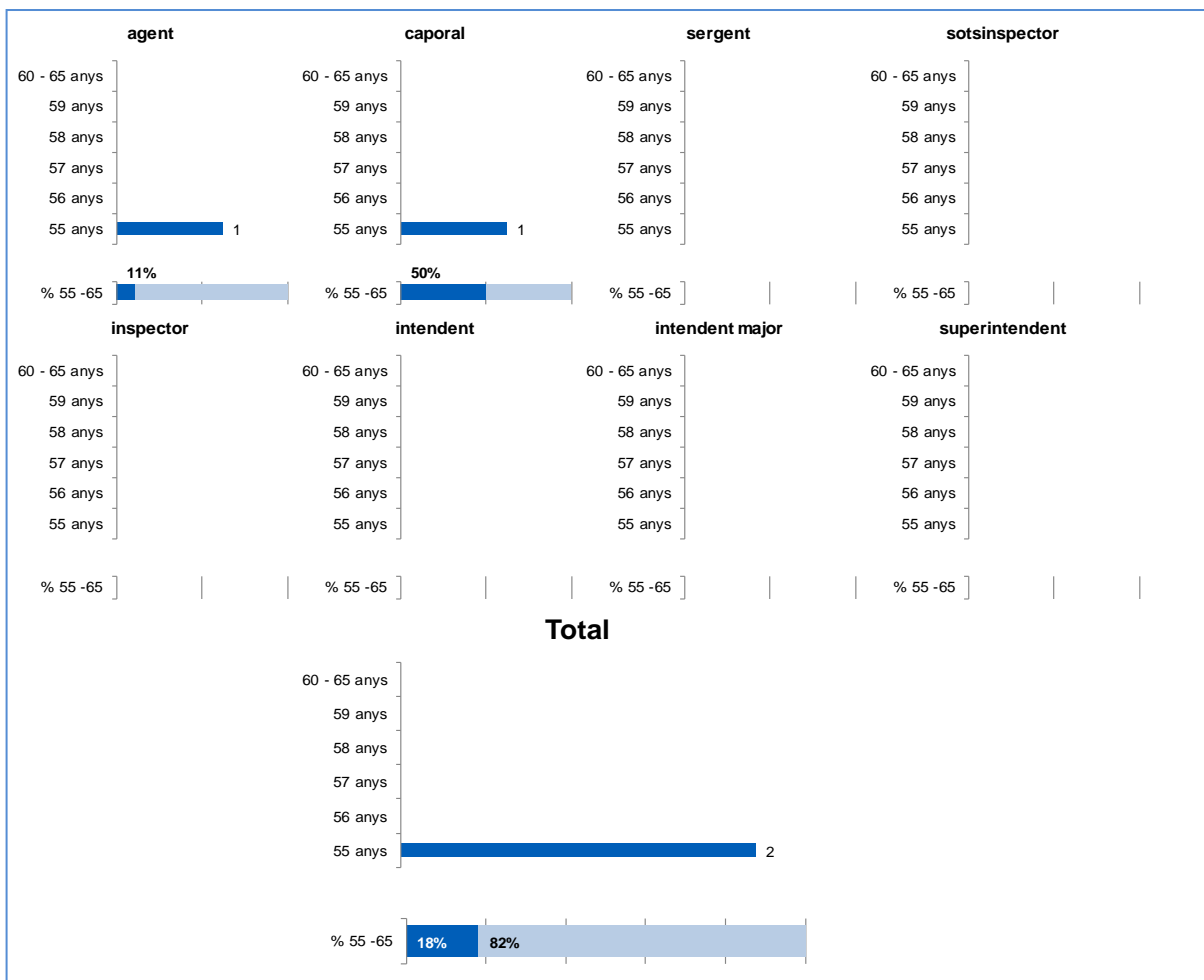


Taula 66. Nombre d'efectius de les policies locals de l'ABP Cerdanya de 55 anys o més per categoria

	agent	caporal	sergent	sots-inspector	inspector	intendent	intendent major	superintendent	Total
60 - 65 anys									
59 anys									
58 anys									
57 anys									
56 anys									
55 anys	1	1							2
<b>55 - 65 anys</b>	<b>1</b>	<b>1</b>							<b>2</b>
<b>Nombre d'efectius</b>	<b>9</b>	<b>2</b>							<b>11</b>

Font: Sub-direcció General de Coordinació de la Policia de Catalunya

Gràfic 66. Nombre d'efectius de les policies locals de l'ABP Cerdanya de 55 anys o més per categoria

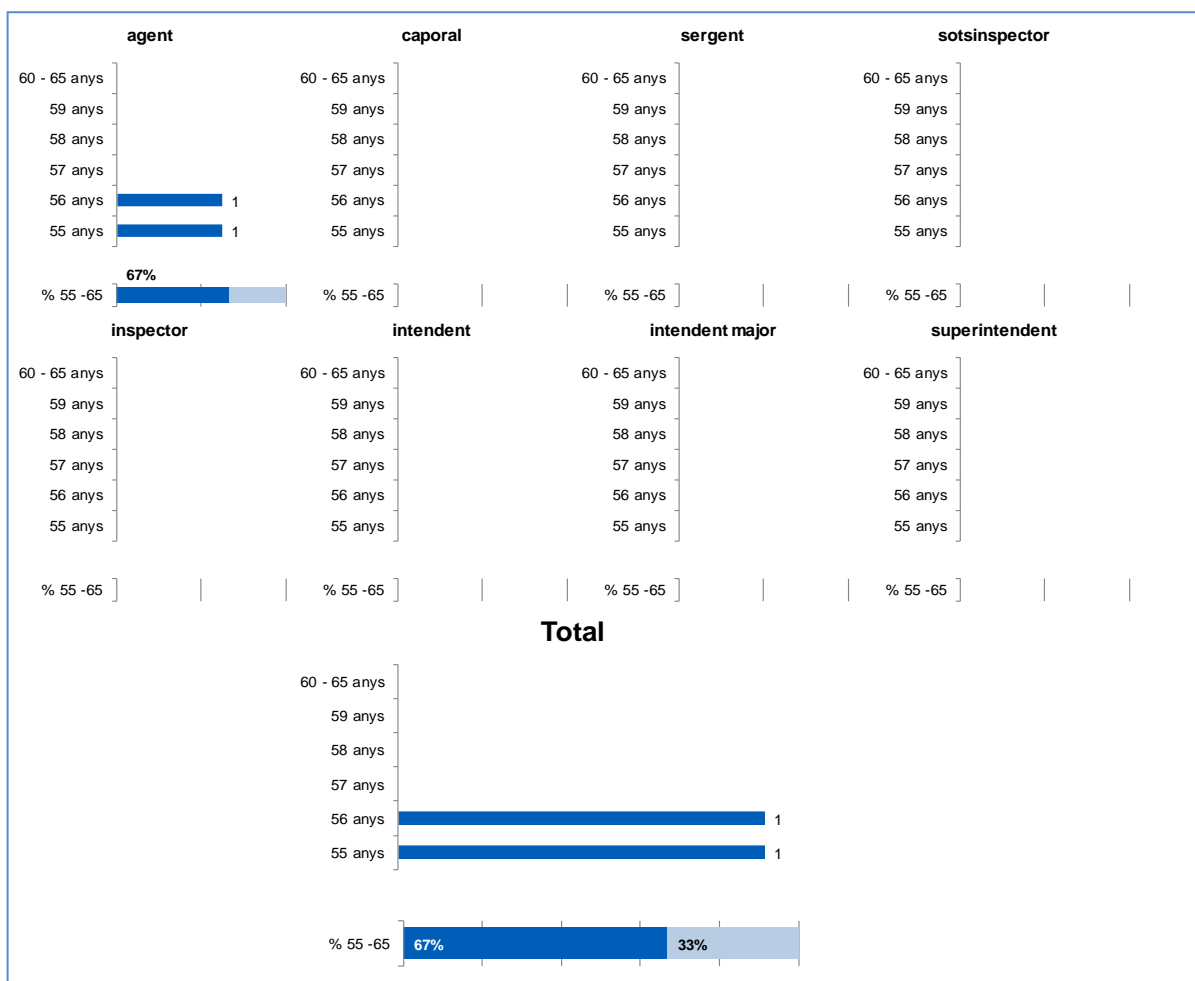


Taula 67. Nombre d'efectius de les policies locals de l'ABP Pallars Jussà - Pallars Sobirà de 55 anys o més per categoria

	agent	caporal	sergent	sots-inspector	inspector	intendent	intendent major	superintendent	Total
60 - 65 anys									
59 anys									
58 anys									
57 anys									
56 anys	1								1
55 anys	1								1
<b>55 - 65 anys</b>	<b>2</b>								<b>2</b>
<b>Nombre d'efectius</b>	<b>3</b>								<b>3</b>

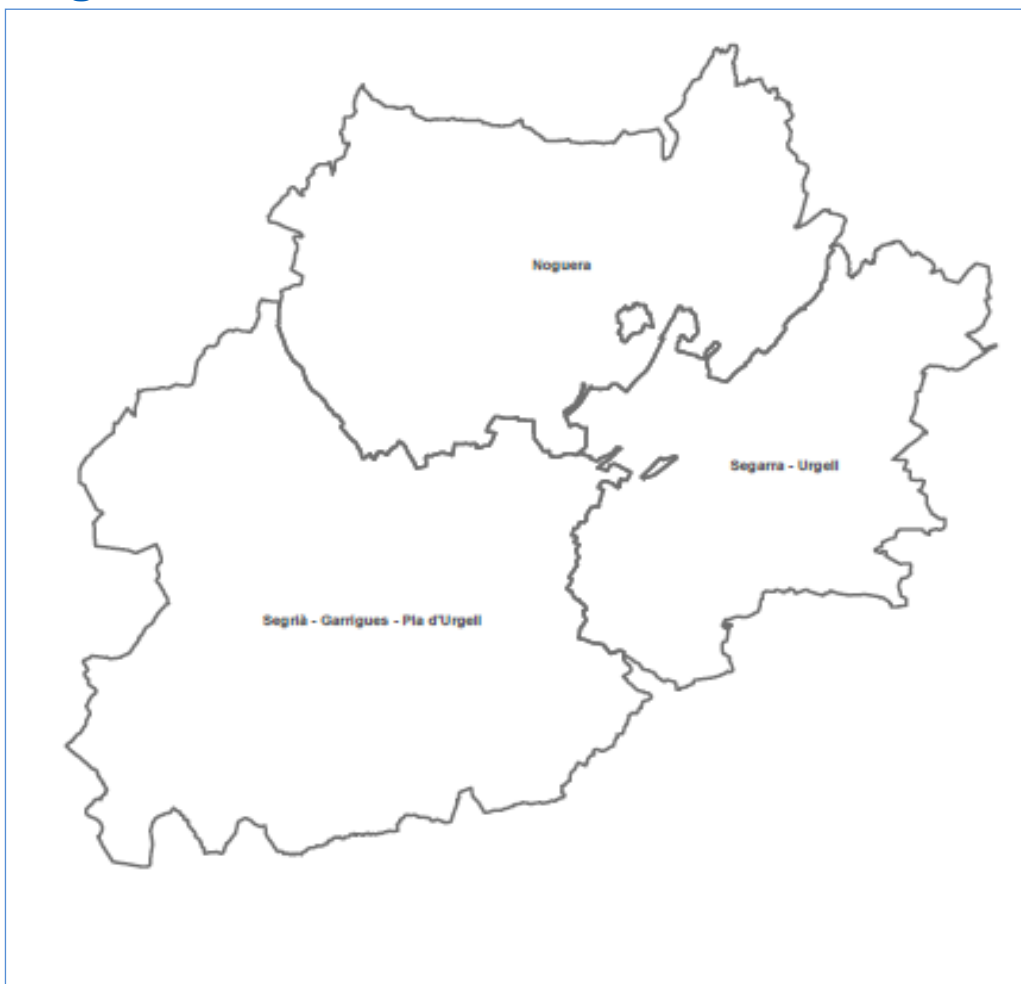
Font: Sub-direcció General de Coordinació de la Policia de Catalunya

Gràfic 67. Nombre d'efectius de les policies locals de l'ABP Pallars Jussà - Pallars Sobirà de 55 anys o més per categoria





## Regió Policial Ponent



La Regió Policial Ponent tenia, a finals del 2016, en els 9 cossos de policia local, 303 efectius. D'aquests, 20 tenen en aquests moments entre 60 i 65 anys, i aquesta xifra arriba fins als 60 si es tenen en compte els efectius d'entre 55 i 65 anys (un 20% de la plantilla).

A les pàgines següents es poden trobar les dades d'efectius que tenen 55 anys o més per categoria, tant del conjunt de la Regió Policial com de les tres àrees bàsiques policials que la formen. No obstant això, es destaquen algunes conclusions respecte a aquesta RP:

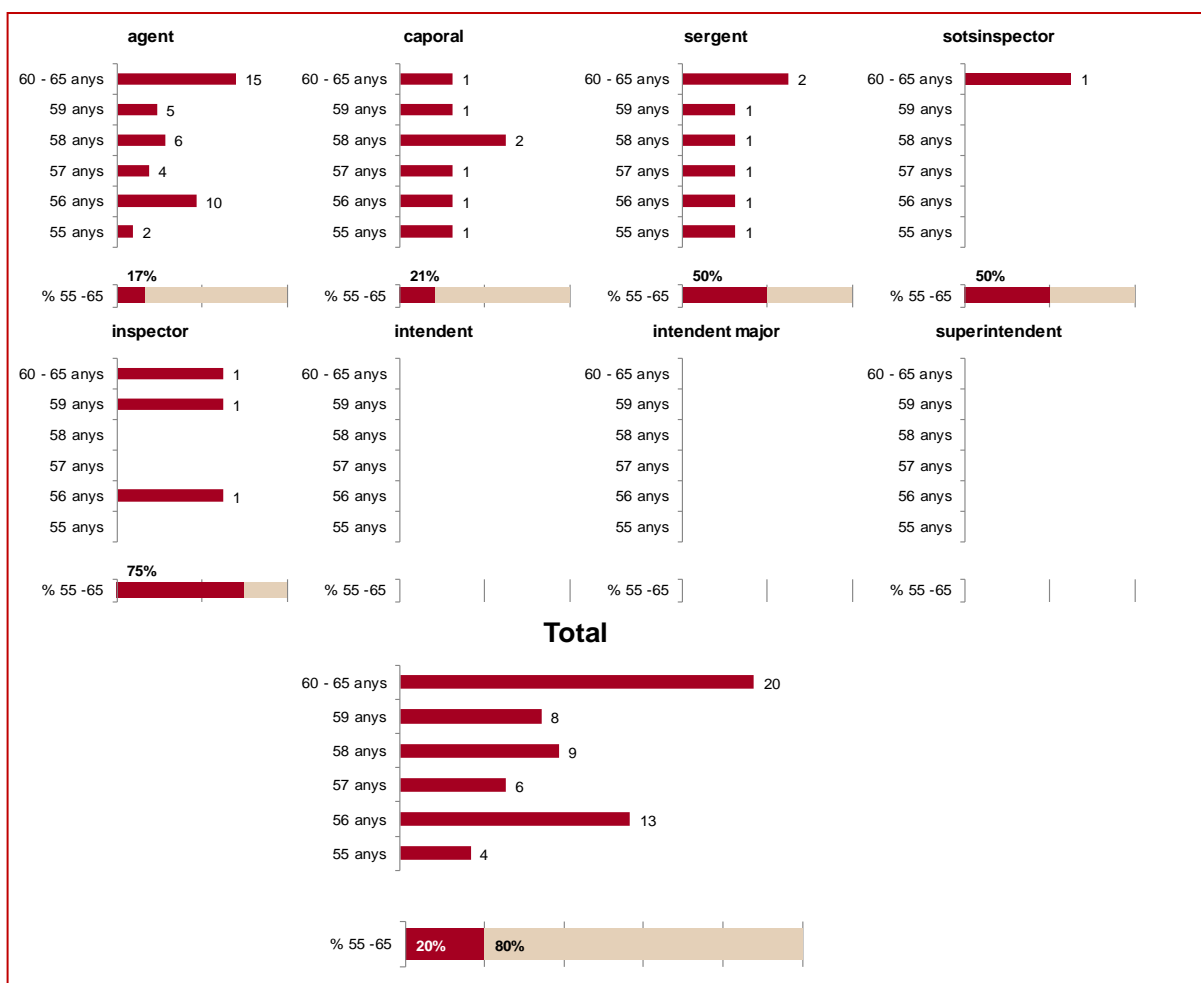
- La major part dels efectius d'aquesta Regió (253 de 303) pertanyen a cossos policials de l'ABP Segrià – Garrigues – Pla d'Urgell; per tant és en aquesta ABP on hi ha un nombre més alt d'efectius amb 55 anys o més, concretament, 52, dels 60 de tota la Regió. A més, és l'única en què podrien haver-hi avançaments de jubilació de forma immediata, ja que és l'única de les 3 ABP on hi ha efectius de 60 anys o més. L'afectació global en aquesta ABP és del 21%, mentre que a l'ABP Noguera és del 19% i a l'ABP Segarra – Urgell és del 15%.
- Tots els cossos de policia local d'aquesta Regió tenen algun efectiu de 55 anys o més.

Taula 68. Nombre d'efectius de les policies locals de la RP Ponent de 55 anys o més per categoria

	agent	caporal	sergent	sots-inspector	inspector	intendent	intendent major	super-intendent	Total
60 - 65 anys	15	1	2	1	1				20
59 anys	5	1	1		1				8
58 anys	6	2	1						9
57 anys	4	1	1						6
56 anys	10	1	1		1				13
55 anys	2	1	1						4
<b>55 - 65 anys</b>	<b>42</b>	<b>7</b>	<b>7</b>	<b>1</b>	<b>3</b>				<b>60</b>
<b>Nombre d'efectius</b>	<b>249</b>	<b>33</b>	<b>14</b>	<b>2</b>	<b>4</b>	<b>1</b>			<b>303</b>

Font: Sub-direcció General de Coordinació de la Policia de Catalunya

Gràfic 68. Nombre d'efectius de les policies locals de la RP Ponent de 55 anys o més per categoria

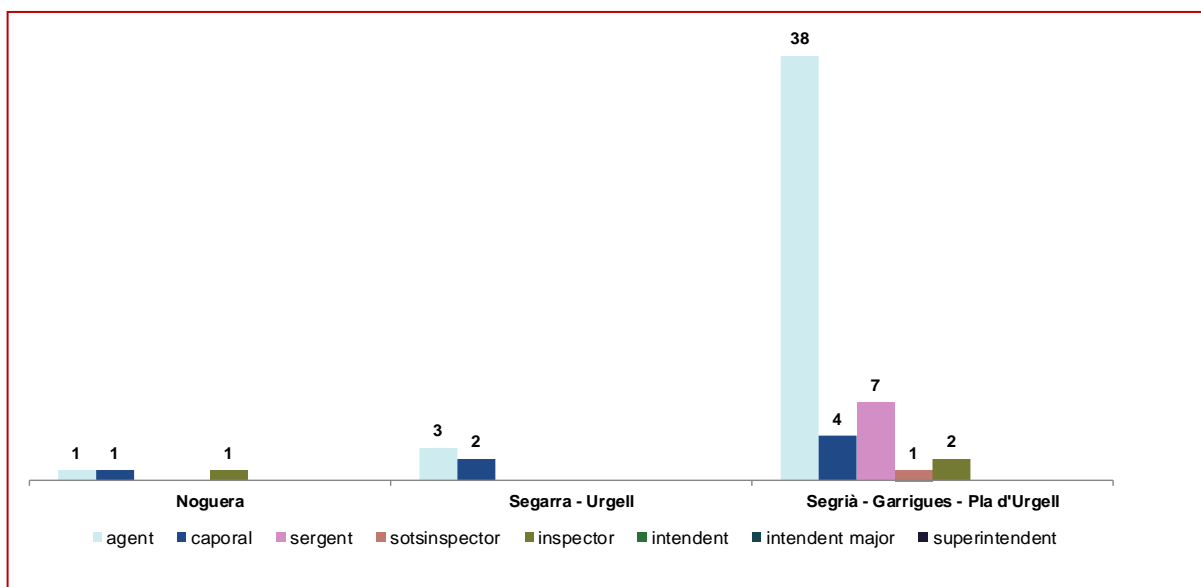


Taula 69. Nombre d'efectius de les policies locals de la RP Ponent de 55 anys o més per ABP i categoria

	agent	caporal	sergent	sots-inspector	inspector	intendent	intendent major	super-intendent	Total
Noguera	1	1			1				3
Segarra - Urgell	3	2							5
Segrià - Garrigues - Pla d'Urgell	38	4	7	1	2				52
<b>55 - 65 anys</b>	<b>42</b>	<b>7</b>	<b>7</b>	<b>1</b>	<b>3</b>				<b>60</b>
<b>Nombre d'efectius</b>	<b>249</b>	<b>33</b>	<b>14</b>	<b>2</b>	<b>4</b>	<b>1</b>			<b>303</b>

Font: Sub-direcció General de Coordinació de la Policia de Catalunya

Gràfic 69. Nombre d'efectius de les policies locals de la RP Ponent de 55 anys o més per ABP i categoria

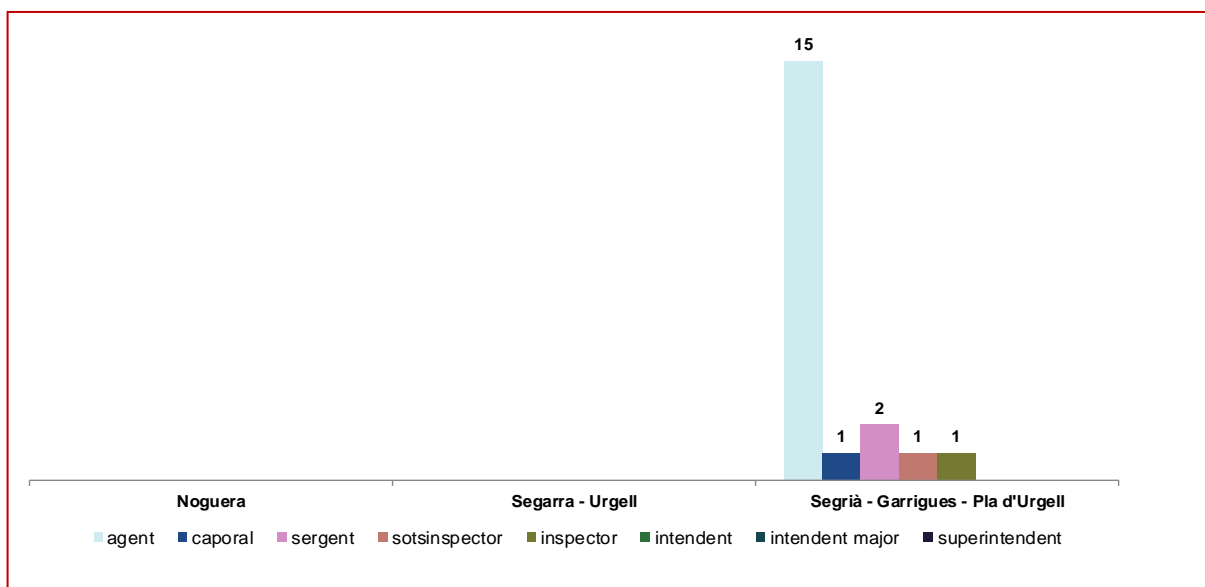


Taula 70. Nombre d'efectius de les policies locals de la RP Ponent de 60 anys o més per ABP i categoria

	agent	caporal	sergent	sots-inspector	inspector	intendent	intendent major	super-intendent	Total
Noguera									
Segarra - Urgell									
Segrià - Garrigues - Pla d'Urgell	15	1	2	1	1				20
<b>60 - 65 anys</b>	<b>15</b>	<b>1</b>	<b>2</b>	<b>1</b>	<b>1</b>				<b>20</b>
<b>Nombre d'efectius</b>	<b>249</b>	<b>33</b>	<b>14</b>	<b>2</b>	<b>4</b>	<b>1</b>			<b>303</b>

Font: Sub-direcció General de Coordinació de la Policia de Catalunya

Gràfic 70. Nombre d'efectius de les policies locals de la RP Ponent de 60 anys o més per ABP i categoria

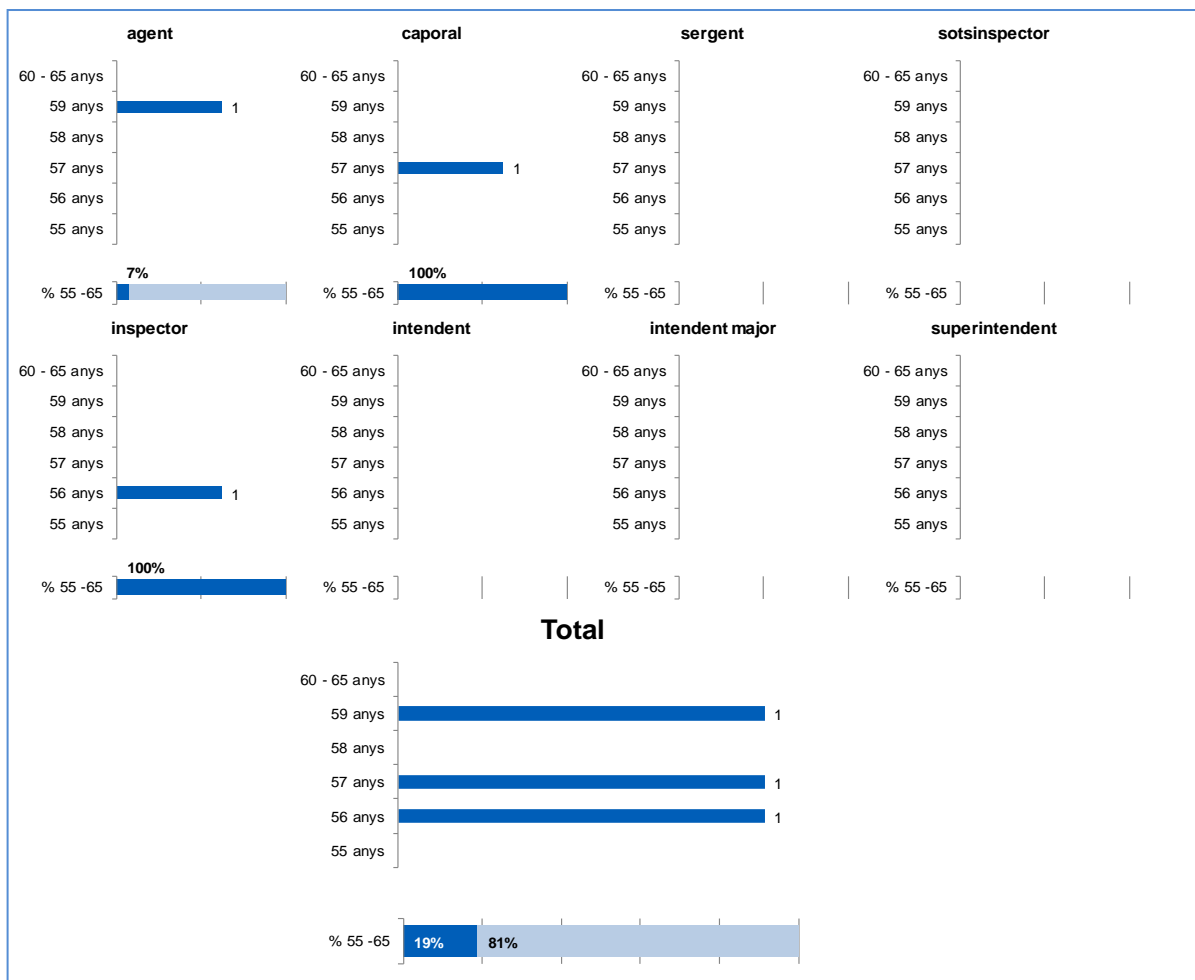


Taula 71. Nombre d'efectius de les policies locals de l'ABP Noguera de 55 anys o més per categoria

	agent	caporal	sergent	sots-inspector	inspector	intendent	intendent major	superintendent	Total
60 - 65 anys									
59 anys	1								1
58 anys									
57 anys		1							1
56 anys					1				1
55 anys									
<b>55 - 65 anys</b>	<b>1</b>	<b>1</b>			<b>1</b>				<b>3</b>
<b>Nombre d'efectius</b>	<b>14</b>	<b>1</b>			<b>1</b>				<b>16</b>

Font: Sub-direcció General de Coordinació de la Policia de Catalunya

Gràfic 71. Nombre d'efectius de les policies locals de l'ABP Noguera de 55 anys o més per categoria

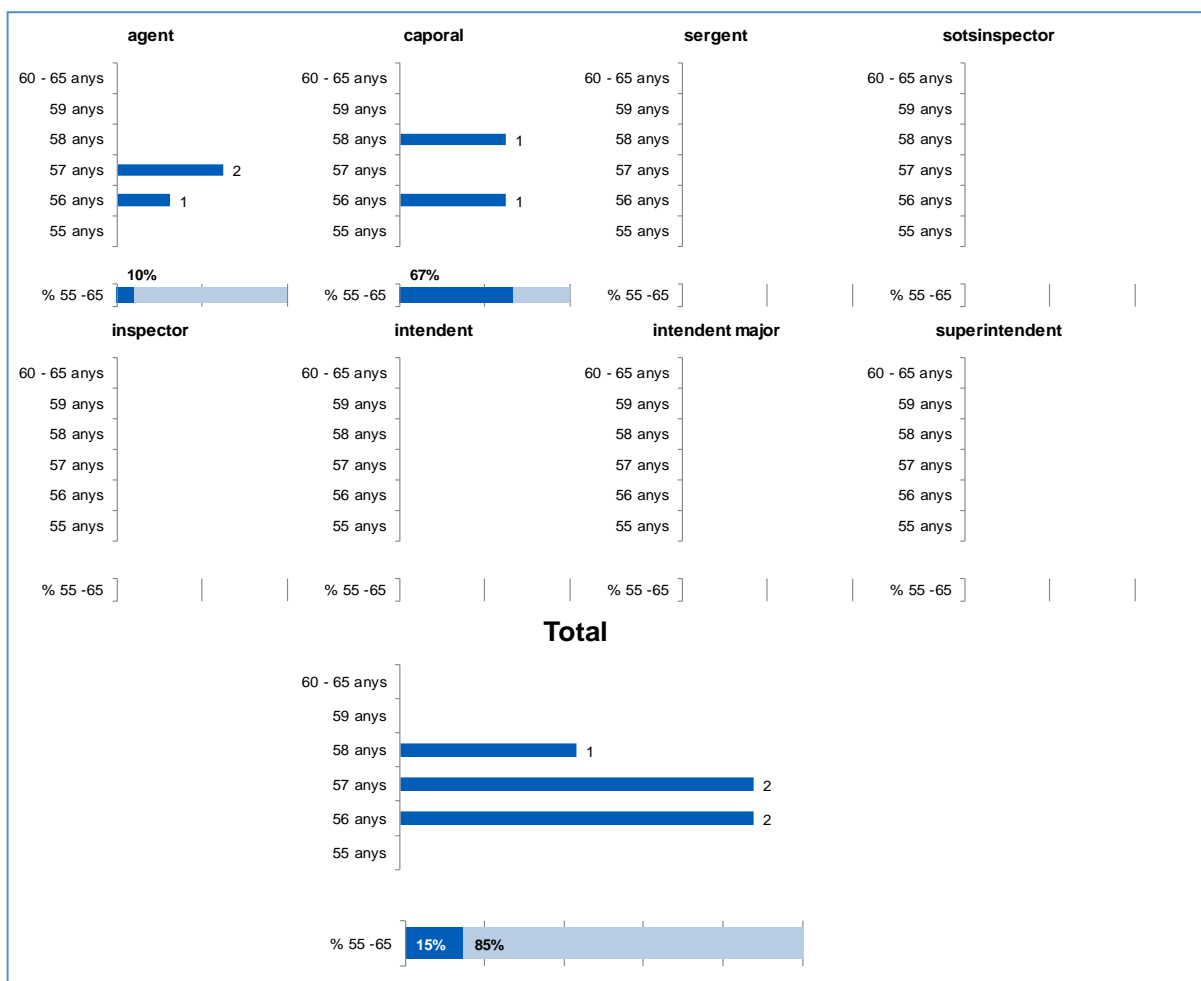


Taula 72. Nombre d'efectius de les policies locals de l'ABP Segarra - Urgell de 55 anys o més per categoria

	agent	caporal	sergent	sots-inspector	inspector	intendent	intendent major	superintendent	Total
60 - 65 anys									
59 anys									
58 anys		1							1
57 anys	2								2
56 anys	1	1							2
55 anys									
<b>55 - 65 anys</b>	<b>3</b>	<b>2</b>							<b>5</b>
<b>Nombre d'efectius</b>	<b>29</b>	<b>3</b>	<b>1</b>	<b>1</b>					<b>34</b>

Font: Sub-direcció General de Coordinació de la Policia de Catalunya

Gràfic 72. Nombre d'efectius de les policies locals de l'ABP Segarra - Urgell de 55 anys o més per categoria



Taula 73. Nombre d'efectius de les policies locals de l'ABP Segrià - Garrigues - Pla d'Urgell de 55 anys o més per categoria

	agent	caporal	sergent	sots-inspector	inspector	intendent	intendent major	superintendent	Total
60 - 65 anys	15	1	2	1	1				20
59 anys	4	1	1		1				7
58 anys	6	1	1						8
57 anys	2		1						3
56 anys	9		1						10
55 anys	2	1	1						4
<b>55 - 65 anys</b>	<b>38</b>	<b>4</b>	<b>7</b>	<b>1</b>	<b>2</b>				<b>52</b>
<b>Nombre d'efectius</b>	<b>206</b>	<b>29</b>	<b>13</b>	<b>1</b>	<b>3</b>	<b>1</b>			<b>253</b>

Font: Sub-direcció General de Coordinació de la Policia de Catalunya

Gràfic 73 Nombre d'efectius de les policies locals de l'ABP Segrià - Garrigues - Pla d'Urgell de 55 anys o més per categoria



## Regió Policial Terres de l'Ebre



La Regió Policial Terres de l'Ebre tenia, a finals del 2016, en els 12 cossos de policia local, 216 efectius. D'aquests, 9 tenen en aquests moments entre 60 i 65 anys, i aquesta xifra arriba fins als 30 si es tenen en compte els efectius d'entre 55 i 65 anys (un 14% de la plantilla).

A les pàgines següents es poden trobar les dades d'efectius que tenen 55 anys o més per categoria, tant del conjunt de la Regió Policial com de les 2 àrees bàsiques policials de Baix Ebre i de Montsià, ja que a la de la Terra Alta, l'únic cos de policia local que hi ha no té cap efectiu de 55 anys o més. A l'ABP Baix Ebre hi ha 3 efectius de 60 anys o més i 17 de 55 a 65 anys, que suposen el 16% dels policies locals de l'ABP. A l'ABP Montsià, la incidència a curt termini pot ser una mica més alta, ja que els efectius amb 60 anys o més són sis, però a mitjà termini la incidència és menor, ja que són 13 (el 12%) els que tenen entre 55 i 65 anys.

Hi ha 5 municipis, 3 al Montsià, 1 al Baix Ebre i el ja comentat de la Terra Alta – Ribera d'Ebre, que no tenen cap efectiu de 55 anys o més.

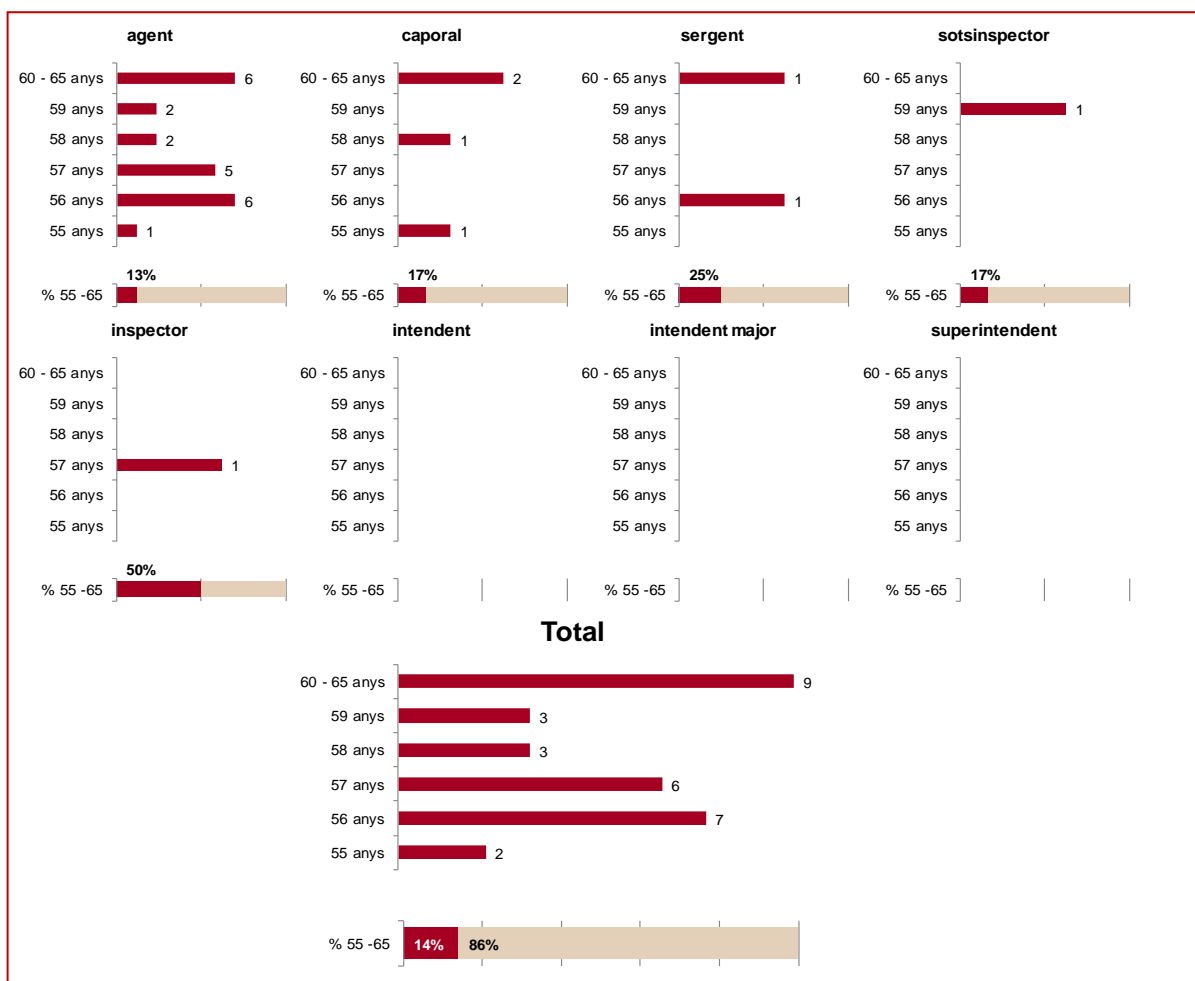


Taula 74. Nombre d'efectius de les policies locals de la RP Terres de l'Ebre de 55 anys o més per categoria

	agent	caporal	sergent	sots-inspector	inspector	intendent	intendent major	superintendent	Total
60 - 65 anys	6	2	1						9
59 anys	2			1					3
58 anys	2	1							3
57 anys	5				1				6
56 anys	6		1						7
55 anys	1	1							2
<b>55 - 65 anys</b>	<b>22</b>	<b>4</b>	<b>2</b>	<b>1</b>	<b>1</b>				<b>30</b>
<b>Nombre d'efectius</b>	<b>176</b>	<b>24</b>	<b>8</b>	<b>6</b>	<b>2</b>				<b>216</b>

Font: Sub-direcció General de Coordinació de la Policia de Catalunya

Gràfic 74. Nombre d'efectius de les policies locals de la RP Terres de l'Ebre de 55 anys o més per categoria

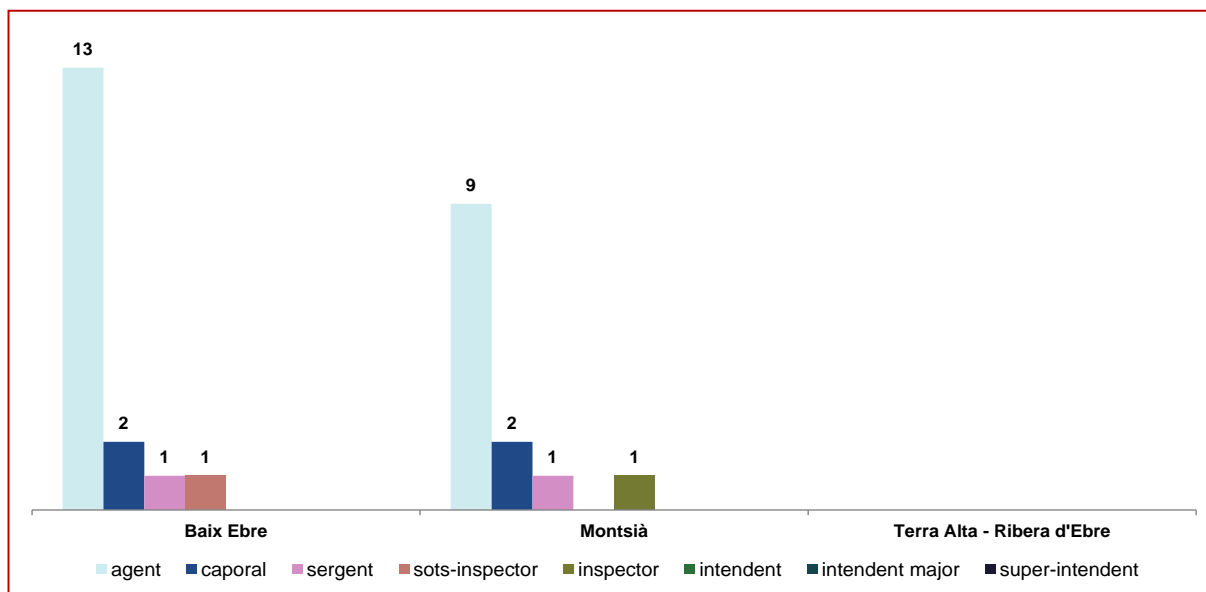


Taula 75. Nombre d'efectius de les policies locals de la RP Terres de l'Ebre de 55 anys o més per ABP i categoria

	agent	caporal	sergent	sots-inspector	inspector	intendent	intendent major	super-intendent	Total
Baix Ebre	13	2	1	1					17
Montsià	9	2	1		1				13
Terra Alta - Ribera d'Ebre									
<b>55 - 65 anys</b>	<b>22</b>	<b>4</b>	<b>2</b>	<b>1</b>	<b>1</b>				<b>30</b>
<b>Nombre d'efectius</b>	<b>176</b>	<b>24</b>	<b>8</b>	<b>6</b>	<b>2</b>				<b>216</b>

Font: Sub-direcció General de Coordinació de la Policia de Catalunya

Gràfic 75. Nombre d'efectius de les policies locals de la RP Terres de l'Ebre de 55 anys o més per ABP i categoria

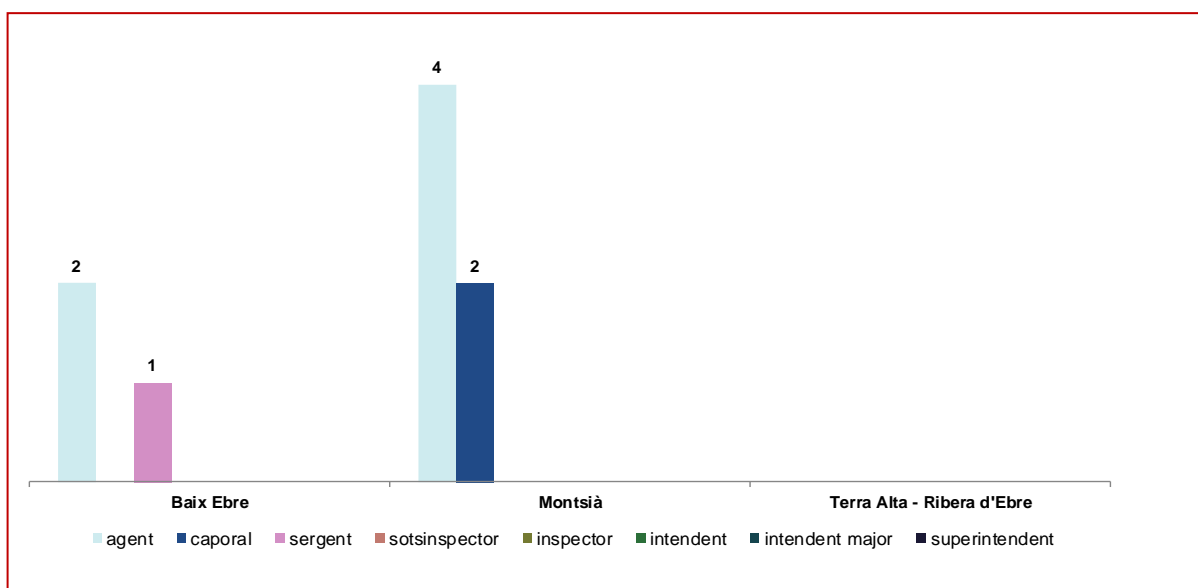


Taula 76. Nombre d'efectius de les policies locals de la RP Terres de l'Ebre de 60 anys o més per ABP i categoria

	agent	caporal	sergent	sots-inspector	inspector	intendent	intendent major	super-intendent	Total
Baix Ebre	2		1						3
Montsià	4	2							6
Terra Alta - Ribera d'Ebre									
<b>60 - 65 anys</b>	<b>6</b>	<b>2</b>	<b>1</b>						<b>9</b>
<b>Nombre d'efectius</b>	<b>176</b>	<b>24</b>	<b>8</b>	<b>6</b>	<b>2</b>				<b>216</b>

Font: Sub-direcció General de Coordinació de la Policia de Catalunya

Gràfic 76 Nombre d'efectius de les policies locals de la RP Terres de l'Ebre de 60 anys o més per ABP i categoria



Taula 77. Nombre d'efectius de les policies locals de l'ABP Baix Ebre de 55 anys o més per categoria

	agent	caporal	sergent	sots-inspector	inspector	intendent	intendent major	super-intendent	Total
60 - 65 anys	2		1						3
59 anys	1			1					2
58 anys	1	1							2
57 anys	4								4
56 anys	4								4
55 anys	1	1							2
<b>55 - 65 anys</b>	<b>13</b>	<b>2</b>	<b>1</b>	<b>1</b>					<b>17</b>
<b>Nombre d'efectius</b>	<b>87</b>	<b>12</b>	<b>5</b>	<b>3</b>	<b>1</b>				<b>108</b>

Font: Sub-direcció General de Coordinació de la Policia de Catalunya

Gràfic 77. Nombre d'efectius de les policies locals de l'ABP Baix Ebre de 55 anys o més per categoria



Taula 78. Nombre d'efectius de les policies locals de l'ABP Montsià de 55 anys o més per categoria

	agent	caporal	sergent	sots-inspector	inspector	intendent	intendent major	superintendent	Total
60 - 65 anys	4	2							6
59 anys	1								1
58 anys	1								1
57 anys	1				1				2
56 anys	2		1						3
55 anys									
<b>55 - 65 anys</b>	<b>9</b>	<b>2</b>	<b>1</b>		<b>1</b>				<b>13</b>
<b>Nombre d'efectius</b>	<b>88</b>	<b>12</b>	<b>3</b>	<b>3</b>	<b>1</b>				<b>107</b>

Font: Sub-direcció General de Coordinació de la Policia de Catalunya

Gràfic 78. Nombre d'efectius de les policies locals de l'ABP Montsià de 55 anys o més per categoria





## Annex

### Policies locals per regions policials i ABP

---

#### **Regió Policial Camp de Tarragona**

---

##### **ABP Alt Camp – Conca de Barberà**

---

PL Montblanc

PL Valls

---

##### **ABP Baix Camp – Priorat**

---

PL Cambrils

PL Mont-roig del Camp

GU Reus

PL Vandellòs i l'Hospitalet de l'Infant

---

##### **ABP Baix Penedès**

---

PL Calafell

PL Cunit

PL El Vendrell

PL L'Arboç

---

##### **ABP Tarragonès**

---

PL Altafulla

PL Constantí

PL Creixell

PL Roda de Berà

PL Salou

GU Tarragona

PL Torredembarra

PL Vila-seca

---

---

## **Regió Policial Central**

---

### **ABP Anoia**

---

PL Capellades

PL Igualada

PL Masquefa

PL Piera

PL Santa Margarida de Montbui

PL Vilanova del Camí

---

### **ABP Bages**

---

PL Artés

PL Cardona

PL Manresa

PL Moià

PL Navàs

PL Sallent

PL Sant Fruitós de Bages

PL Sant Joan de Vilatorrada

PL Sant Vicenç de Castellet

PL Santpedor

PL Súria

---

### **ABP Berguedà**

---

PL Berga

---

### **ABP Osona**

---

PL Manlleu

PL Tona

PL Torelló

GU Vic

---

### **ABP Solsonès**

---

PL Solsona

---



---

## **Regió Policial Girona**

---

### **ABP Alt Empordà - Figueres**

---

PL Figueres  
PL La Jonquera  
PL Llançà

---

### **ABP Selva Litoral**

---

PL Blanes  
PL Lloret de Mar  
PL Tossa de Mar

---

### **ABP Baix Empordà – La Bisbal**

---

PL Begur  
PL La Bisbal d'Empordà  
PL Palafrugell  
PL Palamós  
PL Pals  
PL Torroella de Montgrí

---

### **ABP Selva Interior**

---

PL Anglès  
PL Arbúcies  
PL Caldes de Malavella  
PL Hostalric  
PL Santa Coloma de Farners  
PL Sils  
PL Vidreres

---

### **ABP Baix Empordà – Sant Feliu de Guíxols**

---

PL Calonge  
PL Castell – Platja d'Aro  
PL Sant Feliu de Guíxols  
PL Santa Cristina d'Aro

---

### **ABP Alt Empordà – Roses**

---

PL Cadaqués  
PL Castelló d'Empúries  
PL L'Escala  
PL Roses

---

### **ABP Garrotxa**

---

PL Olot

---

### **ABP Gironès – Pla de l'Estany**

---

PL Banyoles  
PL Cassà de la Selva  
PM Girona  
PL Llagostera  
PL Salt  
PL Sarrià de Ter

---

### **ABP Ripollès**

---

PL Ribes de Freser  
PL Ripoll  
PL Sant Joan de les Abadesses

---

---

## **Regió Policial Barcelona**

---

### **ABP Metropolitana Barcelona**

---

GU Barcelona

---

---

## **Regió Policial Pirineu Occidental**

---

### **ABP Alt Urgell**

---

PL La Seu d'Urgell

---

### **ABP Cerdanya**

---

PL Puigcerdà

---

### **ABP Pallars Jussà – Pallars Sobirà**

---

PL Tremp

---

---

## **Regió Policial Ponent**

---

### **ABP Noguera**

---

PL Balaguer

---

### **ABP Segarra – Urgell**

---

PL Agramunt

PL Cervera

PL Tàrraga

---

### **ABP Segrià – Garrigues – Pla d'Urgell**

---

PL Alcarràs

PL Almacelles

PL Les Borges Blanques

GU Lleida

PL Mollerussa

---

---

## Regió Policial Metropolitana Nord

---

### ABP Arenys

---

PL Arenys de Mar

PL Arenys de Munt

PL Calella

PL Canet de Mar

PL Malgrat de Mar

PL Palafolls

---

PL Pineda de Mar

PL Sant Cebrià de Vallalta

PL Sant Pol de Mar

PL Santa Susanna

PL Tordera

---

### ABP Cerdanyola

---

PL Badia del Vallès

PL Barberà del Vallès

PL Cerdanyola del Vallès

PL Montcada i Reixac

PL Ripollet

---

### ABP Badalona

---

PL Badalona

PL Sant Adrià de Besòs

---

### ABP Granollers

---

PL Bigues i Riells

PL Caldes de Montbui

PL Canovelles

PL Cardedeu

PL Granollers

PL La Garriga

PL La Roca del Vallès

PL L'Ametlla del Vallès

PL Les Franqueses del Vallès

PL Lliçà d'Amunt

PL Lliçà de Vall

---

PL Llinars del Vallès

PL Montornès del Vallès

PL Sant Antoni de Vilamajor

PL Sant Celoni

PL Sant Feliu de Codines

PL Santa Eulàlia de Ronçana

PL Santa Maria de Palautordera

PL Vilanova del Vallès

---

---

---

**ABP Mataró**

PL Argentona  
PL Cabrera de Mar  
PL Caldes d'Estrac  
PL Dosrius  
PL Mataró  
PL Santa Andreu de Llavaneres  
PL Sant Vicenç de Montalt

---

---

**ABP Mollet del Vallès**

PL La Llagosta  
PL Martorelles  
PM Mollet del Vallès  
PL Montmeló  
PL Parets del Vallès  
PL Sant Fost de Campsentelles

---

---

**ABP Premià de Mar**

PL Alella  
PL Cabriels  
PL El Masnou  
PL Montgat  
PL Premià de Dalt

PL Premià de Mar  
PL Teià  
PL Tiana  
PL Vilassar de Dalt  
PL Vilassar de Mar

---

---

**ABP Rubí**

PL Castellbisbal  
PL Rubí  
PL Sant Cugat del Vallès

---

---

**ABP Terrassa**

PL Matadepera  
PM Terrassa  
PL Vacarisses  
PL Viladecavalls

---

---

**ABP Sabadell**

PL Castellar del Vallès  
PL Palau-Solità i Plegamans  
PL Polinyà  
PM Sabadell

PL Sant Quirze del Vallès  
PL Santa Perpètua de Mogoda  
PL Sentmenat

---

---

**ABP Santa Coloma de Gramenet**

PL Santa Coloma de Gramenet

---

---

---

## Regió Policial Metropolitana Sud

---

### ABP Alt Penedès

---

PL Gelida  
PL Sant Sadurní d'Anoia  
PL Santa Margarida i els Monjos  
PL Vilafranca del Penedès

---

### ABP Gavà

---

PL Begues  
PL Castelldefels  
PM Gavà  
PL Viladecans

---

### ABP L'Hospitalet de Llobregat

---

GU L'Hospitalet de Llobregat

---

### ABP Martorell

---

PL Abrera  
PL Esparraguera  
PL Martorell  
PL Olesa de Montserrat  
PL Sant Andreu de la Barca  
PL Sant Esteve Sesrovires

---

### ABP Cornellà de Llobregat

---

PL Cornellà de Llobregat

---

### ABP El Prat de Llobregat

---

PL El Prat de Llobregat

---

### ABP Sant Boi de Llobregat

---

PL Sant Boi de Llobregat  
PL Sant Climent de Llobregat  
PL Santa Coloma de Cervelló

---

### ABP Sant Feliu de Llobregat

---

PL Cervelló  
PL Corbera de Llobregat  
PL EL Papiol  
PL La Palma de Cervelló  
PL Molins de Rei  
PL Pallejà  
PL Sant Feliu de Llobregat  
PL Sant Joan Despí  
PL Sant Vicenç dels Horts  
PL Torrelles de Llobregat  
PL Vallirana

---

### ABP Esplugues de Llobregat

---

PL Esplugues de Llobregat  
PL Sant Just Desvern

---

### ABP Garraf

---

PL Cubelles  
PL Sant Pere de Ribes  
PL Sitges  
PL Vilanova i la Geltrú

---

---

## **Regió Policial Terres de l'Ebre**

---

### **ABP Baix Ebre**

---

PL Camarles  
PL Deltebre  
PL L'Ametlla de Mar  
PL Roquetes  
PL Tortosa

---

### **ABP Montsià**

---

PL Alcanar  
PL Amposta  
PL La Sénia  
PL Sant Carles de la Ràpita  
PL Sant Jaume d'Enveja  
PL Ulldecona

---

### **ABP Terra Alta – Ribera d'Ebre**

---

PL Móra d'Ebre

---