

**El pla d'acció en la
intervenció (PAI)**

Manual operatiu

El pla d'acció en la

intervenció (PAI)

Índex

1. Introducció.....	4
2. Tipus de PAI.....	5
3. PAI (sense estratègia).....	6
3.1. Introducció.....	6
3.2. Elaboració del PAI.....	6
3.3. Comunicació del PAI.....	7
3.4. Execució i supervisió del PAI.....	8
4. PAI BÀSIC (amb estratègia).....	8
4.1. Introducció.....	8
4.2. Elaboració del PAI bàsic.....	9
4.3. Comunicació del PAI bàsic.....	10
4.4. Preparació del PAI BÀSIC.....	12
4.5. Execució i supervisió del PAI BÀSIC.....	12
5. PAI AVANÇAT (amb estratègia).....	13
5.1. Introducció.....	13
5.2. Elaboració del PAI avançat.....	13
5.3. Preparació del PAI AVANÇAT.....	14
5.4. Comunicació del PAI AVANÇAT.....	14
5.5. Execució i supervisió del PAI AVANÇAT.....	15
Annex 1. Plantilles tàctiques per l'elaboració del PAI BÀSIC - Siscom 2 i Siscom 3.....	17
Annex 2. Plantilles tàctiques per l'elaboració del PAI AVANÇAT - Siscom 4.....	20

En aquest text, per a les referències fetes a col·lectius, s'ha utilitzat el masculí amb valor genèric.

1. Introducció

El pla d'acció de la intervenció (PAI) és el pla que elabora el cap d'intervenció (CI) amb l'objectiu de resoldre l'incident, en la seva totalitat o parcialment, assumint el mínim risc possible. És un instrument bàsic per a la direcció de la intervenció, que li serveix al CI per integrar i orientar els esforços de tots els recursos actuants cap a la resolució de l'incident.

El primer pas per afrontar qualsevol incident i fer el PAI és el de recopilar la informació necessària per avaluar la situació. Aquesta recopilació varia en funció de la complexitat i les característiques pròpies de cada intervenció.

Paral·lelament a l'avaluació de la situació es desenvolupa el procés d'adquirir consciència de la situació, entesa com la percepció dels elements rellevants en un incident, la comprensió del seu significat i la seva projecció en el futur.

Ambdós processos es mantenen al llarg de tota l'actuació i acaben quan l'incident conclou.

El PAI s'estructura en diferents apartats, que poden ser:

- **Situació actual:** Descripció breu del que succeeix.
- **Període Operacional:** Interval de temps en què el PAI tindrà vigència.
- **Estratègia:** L'estratègia estableix l'enfocament general o el pla mestre per abordar l'emergència. És la idea de l'escenari desitjat que es vol aconseguir al final del període operacional i proporciona la direcció general per a la gestió de l'emergència.
- **Objectius tàctics:** Els objectius són metes específiques que es deriven de l'estratègia. Es defineixen en una llista prioritzada d'actuacions concretes que s'han d'aconseguir per implementar l'estratègia amb èxit (què fem i on ho fem).
- **Maniobres i recursos:** Les maniobres són accions tàctiques específiques o conjunts coordinats d'accions dissenyades per aconseguir els objectius tàctics establerts. Són l'execució pràctica de l'estratègia sobre el terreny (com ho fem) i han d'anar recolzades per recursos materials i personals que portaran a terme tasques específiques.
- **Mesures de seguretat:** Criteris de seguretat que han de seguir tots els actuants i mesures de seguretat a implantar per a protegir la població.
- **Estructura organitzativa i de comunicacions:** Línies de relació i comunicació entre els diferents recursos assignats a la intervenció.
- **Recursos necessaris:** Conjunt de recursos que demana el CI a l'àmbit de coordinació de la guàrdia per a poder portar a terme el PAI.

El PAI es defineix per a un període de temps determinat, dins del qual es poden realitzar ajustos tàctics a mesura que la realitat canviï, sense que això impliqui preparar-ne un de nou. Caldrà establir un nou PAI quan finalitzi el període operacional o hi hagi un canvi en l'estratègia.

Tots els PAI s’han de comunicar formalment per emissora, i aquesta comunicació s’identifica com a “comunicació del PAI”.

Les sales de control i tot el personal assignat a l’actuació ha de conèixer el PAI vigent a cada moment. Aquesta comunicació del PAI es fa a través del canal jeràrquic seguint l’estructura de comandament, és a dir, cada comandament informa el seus comandaments dependents i aquests informen els seus equips de treball adaptant el contingut a les necessitats específiques de les posicions ocupades i a les tasques assignades.

El model de distribució de comandaments del cos de Bombers de la Generalitat en el territori obliga que el nivell de comandament s’hagi d’anar escalant en el temps, adaptant-lo a la complexitat de la intervenció. Per això, una emergència complexa amb una gran incertesa, sovint en un primer moment haurà de ser assumida per un cap d’intervenció de nivell 1 fins que no arribi el nivell superior, i així consecutivament fins arribar al nivell de SISCOM adequat, moment en què el PAI també serà el que correspon pel tipus d’intervenció.

2. Tipus de PAI

En funció del tipus i grau de complexitat de l’incident -i en conseqüència del nivell de SISCOM activat- podem diferenciar tres tipus de PAI:

- PAI (sense estratègia)
- PAI BÀSIC (amb estratègia)
- PAI AVANÇAT (amb estratègia)

	SisCom 1	SisCom 2	SisCom 3	SisCom 4	SisCom 5
PAI					
PAI BÀSIC					
PAI AVANÇAT					

Tipus de PAI segons el nivell de comandament activat

	SisCom 1	SisCom 2	SisCom 3	SisCom 4	SisCom 5
Comunicació verbal	✓	✓	✓	✓	✓
Comunicació escrita	✗	opcional	✓	✓	✓

Comunicació dels PAI segons el nivell de comandament activat

3. PAI (sense estratègia)

3.1. Introducció

La majoria d'intervencions quotidianes i de baixa complexitat (SISCOM 1) succeeixen en escenaris:

- curts i estables
- on es disposa d'informació prou completa i certa
- en què amb els recursos activats a la primera sortida es pot resoldre l'incident
- sense necessitat de sol·licitar pujar el nivell de comandament

En aquests casos, no és necessari definir estratègia ni període operacional en el PAI, ja que ambdós coincideixen amb la resolució completa de l'incident, i la intervenció es pot resoldre usant maniobres i estructures organitzatives senzilles.

En aquest tipus d'intervencions el CI elabora el PAI i el difon en un comunicat per emissora, i si ho creu convenient, a més, pot fer una breu sessió d'orientació (brífig).

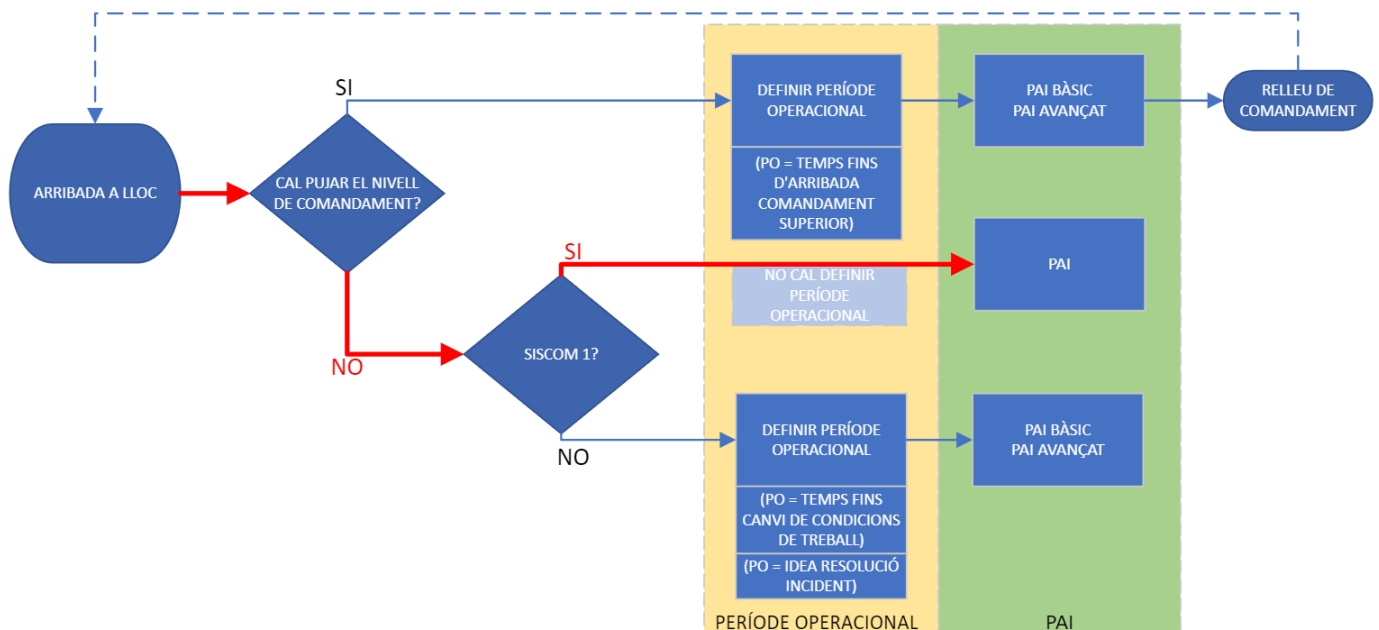


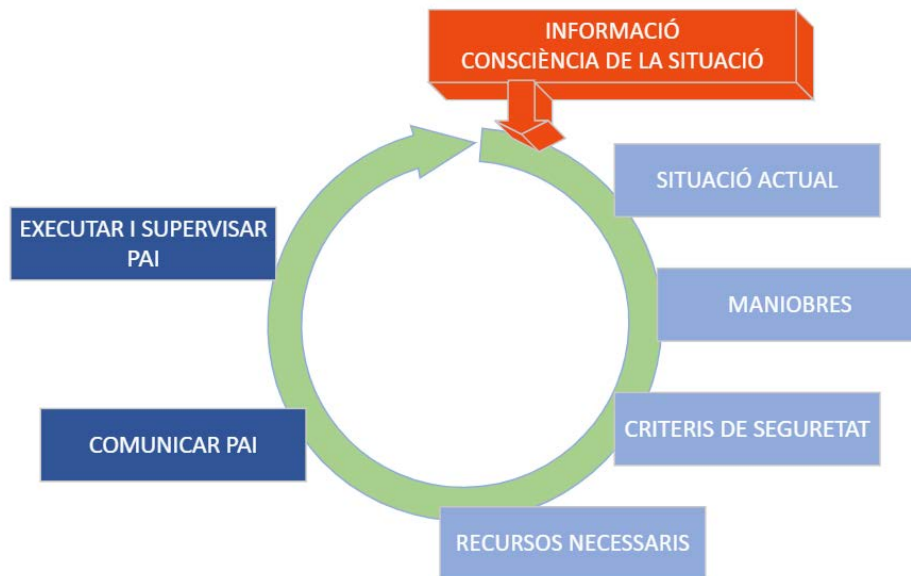
Diagrama de flux del PAI (sense estratègia)

3.2. Elaboració del PAI

El PAI (sense estratègia) consta dels apartats següents, que seran els que es comunicaran per emissora.

1. Situació actual: Breu descripció de l'escenari actual i de les persones afectades.
2. Maniobres: Anomenar les maniobres que es portaran a terme.
3. Seguretat: Criteris de seguretat pels actuants i la població.
4. Recursos: Ajustar recursos i sol·licitar, si escau, recursos específics.

El procés d'elaboració i execució de tots els PAI és cíclic i comprèn un seguit de passos seqüencials. En el cas dels PAI (sense estratègia) els passos que ha de seguir el CI per a la seva elaboració, execució i control són els que es descriuen en el gràfic:



3.3. Comunicació del PAI

En les actuacions de petita magnitud i fàcil resolució, en què intervé una sola UBI, no cal fer una comunicació de PAI específica. El PAI es pot incloure a la comunicació inicial (flash) i es limita a confirmar que la mateixa UBI pot resoldre l'incident i no necessita cap ajuda.

En actuacions de SISCOM 1 en què intervenen diverses UBI, però no se sol·licita augmentar el nivell de comandament, després de la comunicació inicial (flash) es comunicarà el PAI seguint la següent estructura:

- Identificació del comunicador
- Tipus de comunicació: "Comunicació del PAI"
- Situació actual
- Maniobres
- Aspectes de seguretat (actuants i població)
- Recursos específics

Exemple 1 de comunicació inicial (flash) i comunicació d'un PAI d'una intervenció amb una UBI:

- Control, Papa 09.30 demanant.
- *Endavant Papa 09.30*
- Tenim un contenidor cremant totalment, sense afectar altres contenidors ni vehicles. Iniciem extinció. No necessitem més recursos.
- *Rebut per Control*

Exemple 2 de comunicació d'un PAI d'una intervenció amb més d'una UBI:

- Control, Papa 11.48 demanant.
- *Endavant Papa 11.48.*
- Comunicació del PAI:
 - o Accident de trànsit amb un vehicle implicat, en sentit de la marxa, fora de la via, amb un físic 1 inconscient.
 - o Maniobres: Estabilització del vehicle, atenció a la víctima i maniobres d'alliberament controlat
 - o Seguretat: EPI pesant, i via tallada per ZP
 - o Confirmem la necessitat d'un furgó de salvament.
- *Rebut per Control*

3.4. Execució i supervisió del PAI

L'execució del PAI consisteix en portar a terme les maniobres previstes. La seva supervisió consisteix en fer-ne el seguiment, garantint en tot moment que se segueixen els criteris de seguretat marcats, i corregint o ajustant les maniobres per adaptar-les a la realitat. Per aquesta tasca el CI no pot perdre la consciència de la situació, ha d'estar alerta als canvis de situació i a l'aparició de possibles reaccions immediates, a les quals haurà de donar prioritat.

El PAI no es desenvoluparà fins a haver establert els criteris de seguretat definits a les INT.

4. PAI BÀSIC (amb estratègia)

4.1. Introducció

En escenaris on els riscos són certs i coneguts, però els recursos limitats cal triar quina oportunitat s'aprofita i quina es posposa. En aquest cas cal desplegar un PAI BÀSIC en què es defineixi l'estratègia, destriant dels escenaris finals possibles, aquell amb menys danys i per al que disposem capacitat d'intervenció. Cal tenir en compte que l'estratègia es desplega amb unes maniobres i objectius tàctics prioritzats.

Per definir una estratègia, primer cal definir el període operacional ja que és l'interval de temps en què està vigent l'estratègia definida pel CI en el PAI. Tenir clar quin és el període operacional i la vigència del PAI fa que aquest sigui realista en el temps i l'espai, porta certesa al comandament i facilita prioritzar correctament els objectius/maniobres.

El període operacional ens marca el temps de treball fins al següent canvi rellevant, que ens obliga a replantejar l'estratègia; pot ser el temps fins a l'arribada d'un comandament superior que assumeixi el comandament de la intervenció, si s'ha sol·licitat, fins que es prevegi un canvi en les condicions de treball (canvi en les condicions meteorològiques, canvi dia-nit, final de la jornada laboral, etc.) o fins a la idea de la resolució de l'incident.

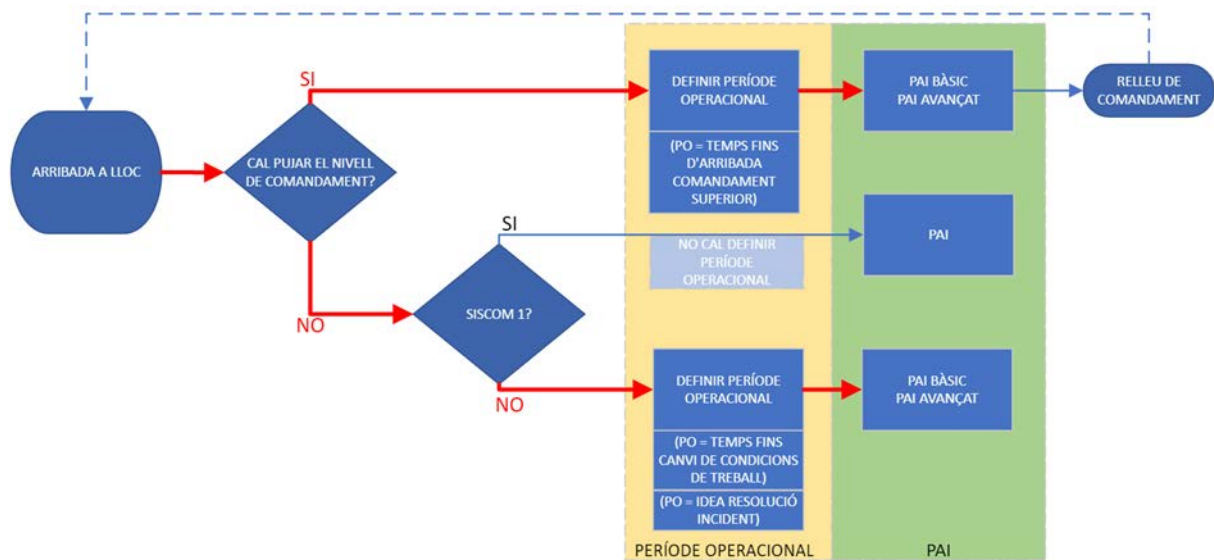


Diagrama de flux dels PAI amb estratègia

El PAI BÀSIC és el PAI que elabora un comandament de nivell 1 que sol·liciti augmentar el nivell de comandament, o el PAI que fa un comandament nivell 2 o 3 en les intervencions que sigui activat, independentment de si sol·licita augmentar el nivell de comandament o no.

Els motius pels quals es recomana sol·licitar augment del nivell de comandament són:

- per la necessitat de presència d'un nivell tècnic superior al lloc de l'incident
- perquè s'ha vist superat el tram de control dels recursos operatius
- perquè no es pot garantir la coordinació de la intervenció

Per garantir que Bombers té la coordinació de la intervenció, el CI ha d'assegurar que, en cas necessari, es desplegui l'estructura per assumir i dirigir les tasques següents:

- Avaluar i prendre consciència de la situació
- Establir els criteris de seguretat
- Definir el Pla d'Acció
- Coordinar i organitzar els recursos propis
- Coordinar els altres actants i autoritats
- Informar als afectats

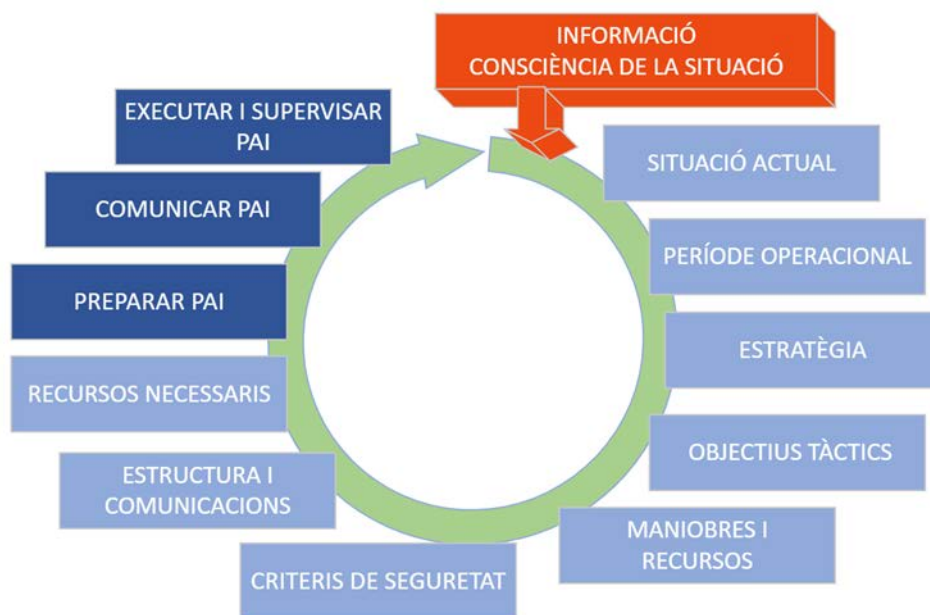
4.2. Elaboració del PAI bàsic

El PAI BÀSIC consta dels següents apartats:

1. Situació actual: Breu descripció de l'escenari actual i de les persones afectades.
2. Període operacional: Temps fins a l'arribada del comandament superior, temps fins al canvi de les condicions de treball o temps estimat fins a la resolució de l'incident.
3. Estratègia: Idea de l'escenari que volem veure al final del període operacional.

4. Objectius tàctics: Són els objectius prioritzats i concretats en l'espai i el temps que busquen assolir l'estratègia. Hi ha certs tipus d'actuacions per què es fa necessària una prioritització específica dels objectius del PAI seguint els criteris per a la definició i ordenació dels objectius tàctics de les INT corresponents (ex: riscos tecnològics, col·lapses estructurals, incendis estructurals, etc.)
5. Maniobres i recursos: maniobres que permeten assolir els objectius tàctics i recursos destinats a cada maniobra.
6. Seguretat: Pautes de seguretat que han de seguir tots els actuants i mesures que s'han de prendre per tal de protegir a la població.
7. Estructura organitzativa i de comunicacions: Descripció mitjançant un organigrama de l'estructura operativa i de suport, i de les comunicacions.
8. Recursos: Ajustar els recursos necessaris.

El procés d'elaboració i execució de tots els PAI és cíclic i comprèn un seguit de passos seqüencials. En el cas del PAI BÀSIC els passos que ha de seguir el CI per a la seva elaboració, execució i control són els que es descriuen en el gràfic.



4.3. Comunicació del PAI bàsic

La comunicació del PAI BÀSIC és verbal en un SISCOM 1, pot ser verbal i escrita en un SISCOM 2 i és verbal i escrita en un SISCOM 3.

El contingut de la comunicació del PAI verbal és diferent per un SISCOM 1 que per un SISCOM 2/3.

Comunicació verbal PAI BÀSIC SISCOM 1:

És el PAI que fa un comandament de nivell 1 en aquelles intervencions en què sol·licita augmentar el nivell de comandament. Per a l'elaboració del PAI es requereix pensar en

una estratègia i uns objectius tàctics, però s'han de comunicar les maniobres prioritzades, que són les que es faran durant el període operacional (temps d'arribada del comandament superior).

En aquest cas, tampoc no cal que es defineixin amb exactitud tots els recursos necessaris, simplement informar que calen més recursos (ampliar la sortida), ja que aquesta tasca la fa el comandament superior que decideix no pujar més el nivell de comandament.

El PAI es comunica per emissora sense necessitat que quedi plasmat per escrit.

La comunicació es fa seguint la següent estructura:

- Identificació del comunicador
- Tipus de comunicació: "Comunicació del PAI"
- Situació actual
- Maniobres
- Aspectes de seguretat (actuants i població)
- Recursos urgents

Exemple de comunicació d'un PAI BÀSIC (SISCOM1):

- Control, Sierra 10 demanant
- *Endavant Sierra 10.*
- Comunicació del PAI:
 - o Incendi d'indústria actiu amb flames a l'interior i columna de fum densa que surt per la porta de la façana Alfa. Indústria de papereria i material d'oficina. Hi ha dos treballadors Z5 que han estat rescatats i ZM els està atenent.
 - o Maniobres: línia de 45 pel control de la propagació a la indústria adossada en façana Charlie.
 - o Seguretat: EPI pesant amb equip ERA, CACE nivell 0, zona calenta delimitada i confinament de la nau adossada fet per ZP.
 - o Sol·licito augmentar el nivell de comandament, una AEA i més vehicles d'aigua.
- *Rebut per Control*

Comunicació verbal PAI BÀSIC SISCOM 2 i 3:

És el PAI que fa un comandament de nivell 2 o 3 en les intervencions que sigui activat.

El PAI ha d'estar definit per un període operacional concret, ha de tenir una estratègia marcada i uns objectius tàctics definits i prioritzats. Aquest PAI sempre es comunica per emissora i en un SISCOM 3 també ha de quedar plasmat per escrit.

La comunicació es fa seguint la següent estructura:

- Identificació del comunicador
- Tipus de comunicació: "Comunicació del PAI"
- Situació actual
- Període operacional
- Estratègia
- Objectius tàctics

- Aspectes de seguretat (actuants i població)
- Estructura de comandament i comunicacions
- Sol·licitud de recursos necessaris

Exemple de comunicació d'un PAI BÀSIC (SISCOM 2 i 3):

- Control, Delta 0 demanant
- *Endavant Delta 0.*
- Comunicació del PAI:
 - o Incendi d'indústria actiu que afecta la totalitat de la nau. Indústria de papereria i material d'oficina. Hi ha dos treballadors Z5 que han estat rescatats i ZM els està atenent. Tenim deu persones confinades a l'edifici d'oficines del costat, l'hospital oncològic s'està evacuant però hi ha dues plantes superiors molt afectades pel fum amb 20 habitacions per planta afectades.
 - o Període operacional des d'ara, les 11:00, a les 14:00, moment en què preveiem tenir assolida l'estratègia
 - o Estratègia: Evitar la propagació de l'incendi a les nau veïnes i protegir l'afectació a la població.
 - o Ho farem amb quatre objectius tàctics:
 - 1r: Evitar la propagació per façana Charlie
 - 2n: Evitar la propagació per façana Bravo
 - 3r: Evacuació de les 10 persones de l'edifici d'oficines
 - 4t: Ventilació de les plantes de l'hospital
 - o Estructura de comandament:
 - Tenim Delta 0 com a Cap d'intervenció i definim dos sectors
 - Sector 1 Echo 0 amb l'objectiu 1 i 2
 - Sector 2 Echo 00 objectiu 3 i 4
 - o No pujo el nivell de comandament i sol·licito que activeu un altre Echo.
- *Rebut per Control*

4.4. Preparació del PAI BÀSIC

Per a la preparació de la part escrita del PAI BÀSIC es disposa dels materials, documentació i recursos disponibles als vehicles de comandament (annex 1).

En un SISCOM 3 el CI pot disposar de l'ajuda del cap d'anàlisi i del cap de suport per dissenyar el PAI.

4.5. Execució i supervisió del PAI BÀSIC

L'execució del PAI BÀSIC consisteix en assolir els objectius tàctics assignats a cada comandament (cap de sector/grup) per mitjà de les maniobres dirigides pels cap de maniobra. La seva supervisió consisteix a fer-ne el seguiment, garantint en tot moment que se segueixen els criteris de seguretat marcats, corregint o ajustant els objectius tàctics per adaptar-los a la realitat. La supervisió del PAI BÀSIC té especial rellevància ja que proporciona la realimentació necessària per continuar el procés en els períodes operacionals següents. Per aquesta tasca el CI no pot perdre la consciència de la

situació, ha d'estar alerta als canvis de situació i a l'aparició de possibles reaccions immediates, a les quals haurà de donar prioritat.

El PAI no es desenvoluparà fins haver establert els criteris de seguretat definits a les INT.

5. PAI AVANÇAT (amb estratègia)

5.1. Introducció

En les intervencions de nivell de comandament 4 i 5, per la seva complexitat, el cap d'intervenció disposa, a part del cap de suport, d'un equip assessor que farà una anàlisi acurada de la situació, de les oportunitats, dels punts de canvi, dels riscos i dels recursos personals, materials i logístics necessaris per afrontar l'incident. Per aquesta anàlisi es genera documentació precisa i detallada que quedarà plasmada en un PAI AVANÇAT.

En escenaris on els riscos són incerts, cal triar quina oportunitat s'aprofita. S'han d'identificar els escenaris en què els procediments de seguretat poden fallar, la capacitat de resposta a mig termini es pot veure compromesa, o es pot perdre la iniciativa sobre l'incident a mig-llarg termini. En aquests casos cal entendre l'oportunitat d'evitar-los, i que usar una oportunitat vol dir no usar-ne un altra (cost-oportunitat). L'estratègia destria entre els escenaris finals, aquells que suposin un mal més petit.

El PAI AVANÇAT sempre serà escrit i alhora es comunicarà verbalment en una reunió i per emissora.

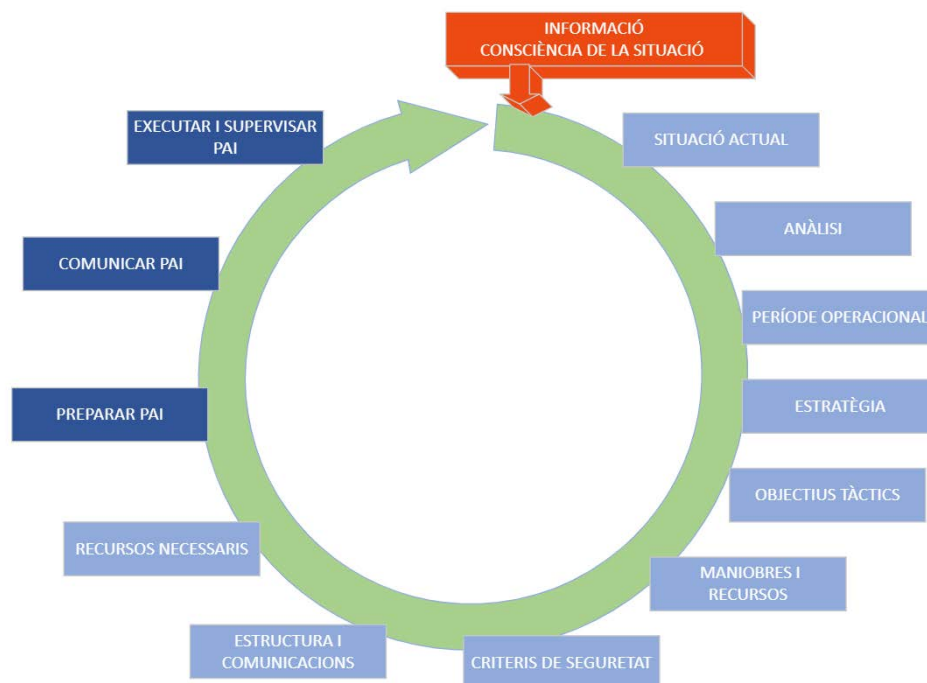
5.2. Elaboració del PAI avançat

El PAI AVANÇAT consta de diversos apartats, que seran els que formen el PAI escrit.

1. Situació actual: Mapa de situació, estat del perímetre, punts crítics, punts sensibles...
2. Anàlisi:
 - Meteorologia
 - Previsions de comportament de l'emergència (comportament de l'incendi, tipus d'inundacions...)
 - Mapa d'anàlisi del risc. (eixos de propagació, polígons de potencial, eixos de confinament, zones inundables...)
3. Període operacional: Temps estimat de resolució de l'incident, temps fins al canvi de les condicions de treball o arribada del comandament superior.
4. Estratègia: Idea de l'escenari que volem veure al final del període operacional
5. Objectius tàctics: El que es necessita assolir dins del període operacional i com es prioritzen i s'ordenen en el temps.
6. Maniobres i recursos:
 - Mapa de maniobres
 - Descripció d'objectius tàctics per sectors
 - Descripció de fases i maniobres per sectors
 - Recursos destinats a cada objectiu i maniobra

7. Seguretat per als actuants i la població: Pautes de seguretat que han de seguir tots els actuants en zona calenta i tèbia, i mesures que s'han de prendre per tal de protegir a la població.
8. Organització operativa i comunicació
 - Mapa de zona calenta i tèbia
 - Organigrama dels recursos i comandaments.
 - Estructura de comunicacions de la intervenció.
 - Planificació de brífings i reunions
9. Recursos: Recursos necessaris

El procés d'elaboració i execució de tots els PAI és cíclic i comprèn un seguit de passos seqüencials. En el cas del PAI AVANÇAT els passos que ha de seguir el CI per a la seva elaboració, execució i control són els que es descriuen en el gràfic.



5.3. Preparació del PAI AVANÇAT

Per a la preparació del PAI AVANÇAT es disposa de la documentació que proporciona la guàrdia de suport (annex 2).

5.4. Comunicació del PAI AVANÇAT

En actuacions de SISCOM 4 i 5 que requereixen d'un PAI AVANÇAT la comunicació del PAI es fa per escrit i per emissora, seguint l'estructura següent:

- Identificació del comunicador
- Tipus de comunicació: "Comunicació del PAI"

- Situació actual
- Període operacional
- Estratègia
- Objectius tàctics
- Aspectes de seguretat (actuants i població)
- Estructura de comandament i comunicacions
- Sol·licitud de recursos necessaris

El mètode d'exposició i divulgació dels PAI AVANÇATS pot incloure: presentacions en pantalla, plafons fixos o d'altres que es considerin adients. En aquest cas, el PAI sempre que sigui possible, també es divulgarà:

- En una reunió tipus brífling al CCB, a l'Àrea d'Operacions.
- En un brífling ràpid per a cada zona/sector amb la presència dels caps de grup.
- Enviant la documentació pels canals telemàtics establerts.


5.5. Execució i supervisió del PAI AVANÇAT

De la mateixa manera que en la resta de casos, l'execució del PAI consisteix en orientar els recursos adjudicats a una intervenció a l'assoliment dels diferents objectius tàctics tal i com s'han dissenyat en el pla d'acció. En el cas del PAI AVANÇAT aquesta execució es fa a través de l'estructura de comandament que s'ha planificat i, és a través d'aquesta i seguint la cadena de comandament, que s'ordenen i es comanden les diferents tasques encarregades a cada zona/sector/grup.

Així mateix, la supervisió del PAI AVANÇAT es duu a terme a través de l'estructura de comandaments de la intervenció, on cadascun d'ells ha de reportar al seu superior, seguint la línia de comandament, les novetats i informacions rellevants del seu tram de control; indicant especialment la previsió de l'acompliment o incompliment dels objectius i de les maniobres assignades i garantint, en tot moment, que se segueixen els criteris de seguretat marcats.


L'execució i supervisió del PAI AVANÇAT requereix una gestió d'un gran volum d'informació i fa necessària una infraestructura que permeti la difusió d'aquesta informació per a tota l'organització operativa. És per aquest motiu, que el CCB disposa d'una estructura i d'uns recursos de suport que són els que proporcionen la informació, l'anàlisi de la situació i ajuden al CI en la redacció i difusió del PAI.

2. PAI (format document)

bombers										bombers					bombers				
<div style="display: flex; justify-content: space-between; align-items: flex-start;"> <div style="font-size: small;">CROQUIS </div> </div> <div style="border: 1px solid gray; height: 300px; width: 100%; margin-top: 5px;"></div> <div style="display: flex; justify-content: flex-end; align-items: center; margin-top: 5px; font-size: x-small;"> <div style="width: 150px; border-bottom: 1px solid red; margin-right: 5px;"></div> RISCS IDENTIFICATS / MESURES APLICADES <div style="width: 150px; border-bottom: 1px solid green; margin-right: 5px;"></div> SALVAMENT / ATENCIÓ SANITÀRIA VÍCTIMES <div style="width: 150px; border-bottom: 1px solid blue; margin-right: 5px;"></div> INSTAL·LACIONS / MANOBRES EXTINCIÓ AIGUA </div>										SITUACIÓ ACTUAL: <hr/> PO: ESTRATÈGIA: <hr/> OBJECTIUS: <hr/> ASPECTES DE SEGURETAT: -Actuants: -Població: <hr/> RECURSOS :					INFORMACIÓ				
										COMU. 1									
										COMU. 2									
										COMU. 3									
										COMU. 4									
										COMU. 5									

Annex 2. Plantilles tàctiques per l'elaboració del PAI AVANÇAT - Siscom 4

1. PAI (format pissarra)

DATA:	<input type="text"/>	P.O:	<input type="text"/>	Nº INTERVENCIÓ:	<input type="text"/>	
SITUACIÓ ACTUAL:						
ESTRATÈGIA:						
OBJECTIUS / MANIOBRES / RECURSOS:						
SEGURETAT BOMBERS:						
SEGURETAT POBLACIÓ:						

