



Balanç de seguretat i activitat policial 2022

Policia de Catalunya

mossos d'esquadra



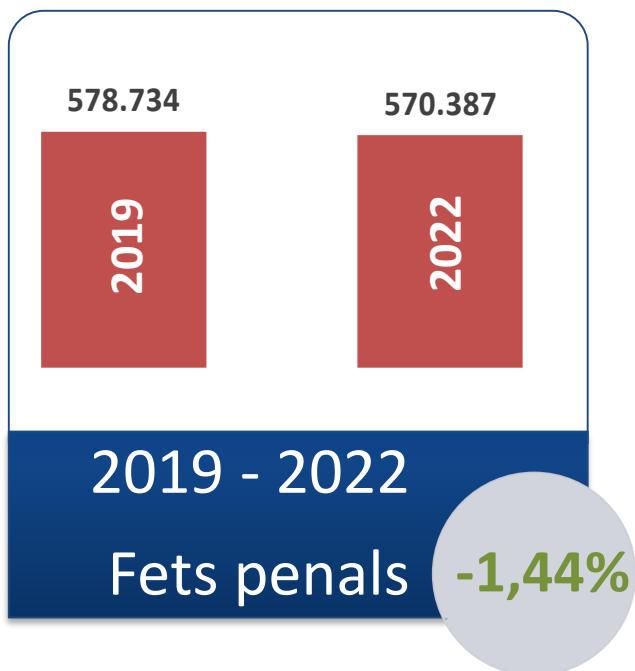
Generalitat de Catalunya
Departament d'Interior

**Evolució dels
fets penals
coneguts per la
Policia de Catalunya**

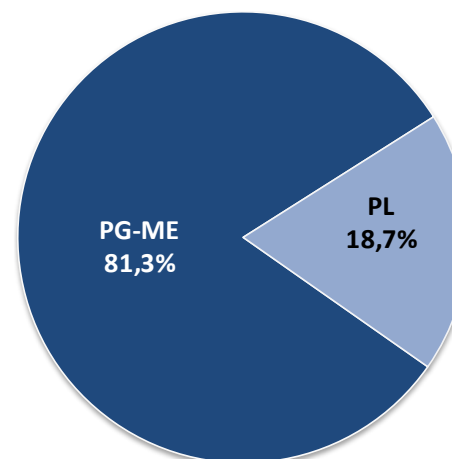
Període 2019-2022

FETS DELINQÜENCIALS A CATALUNYA

Evolució dels fets envers 2019

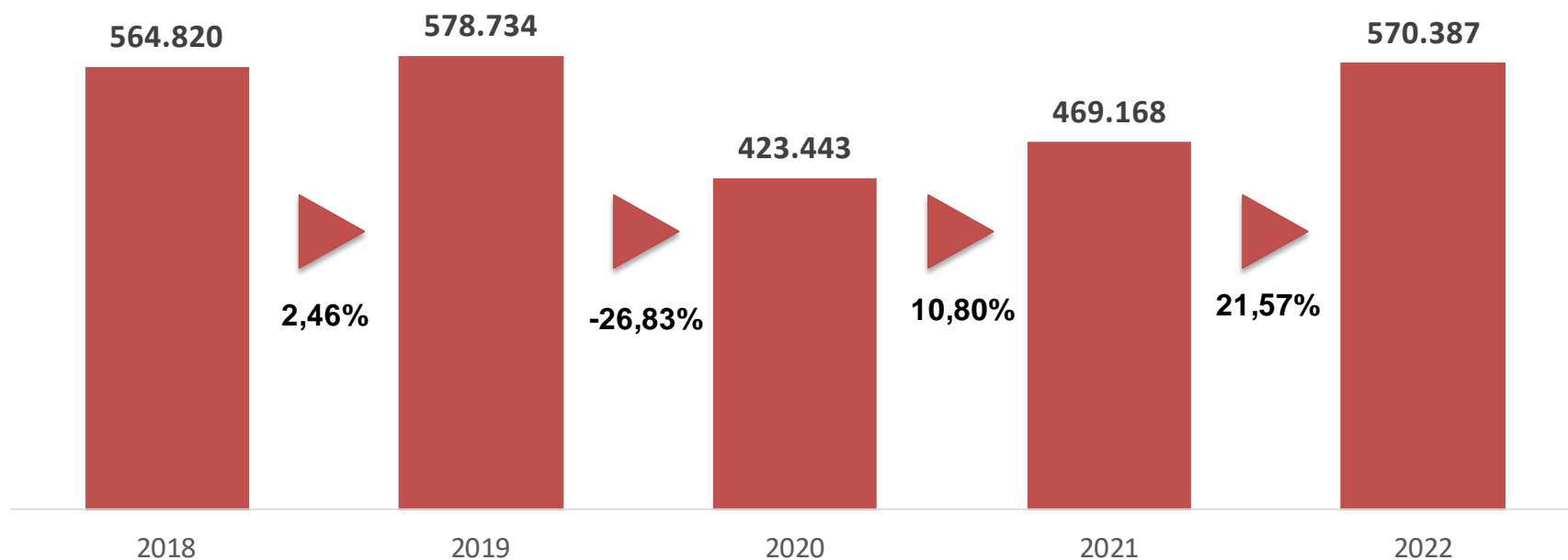


Distribució per cos policial 2022



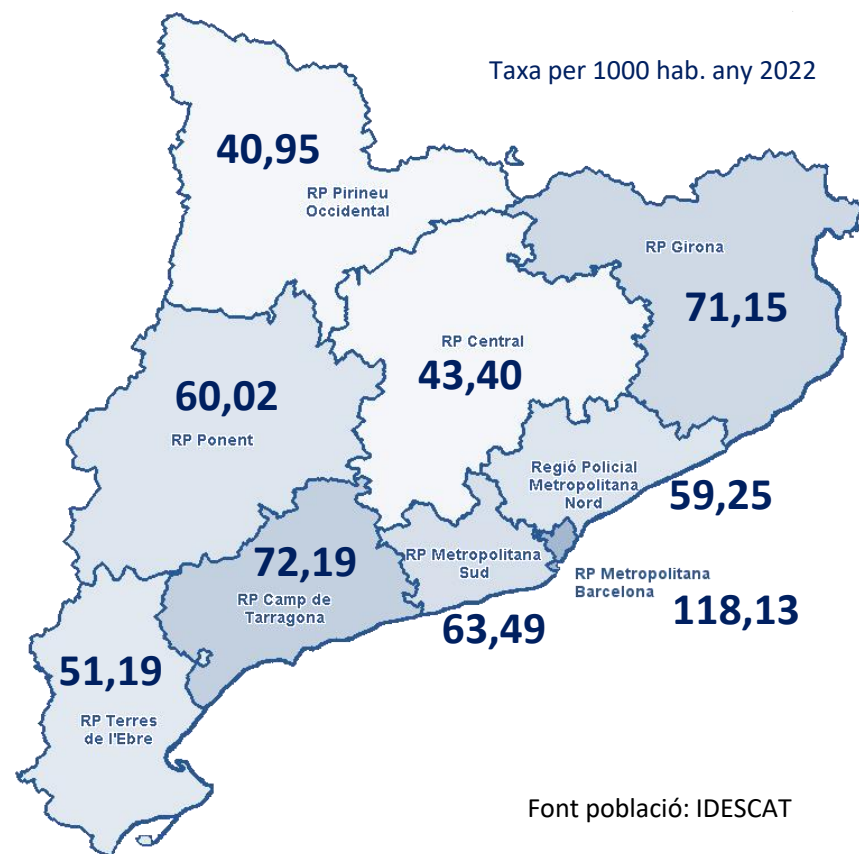
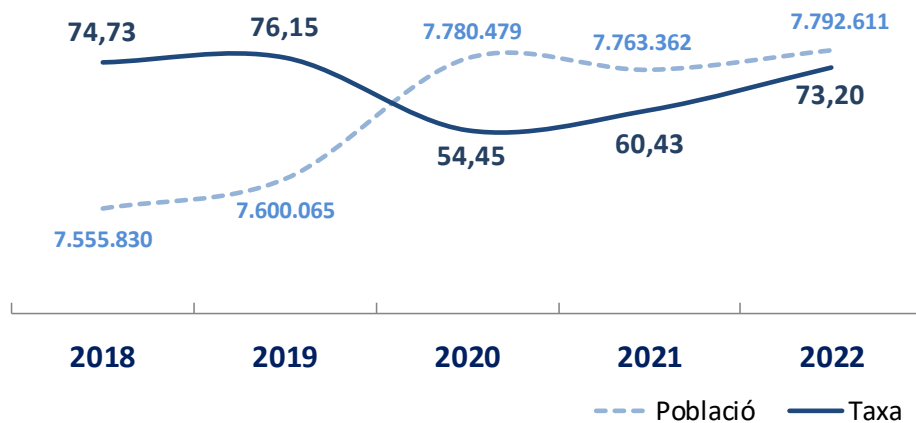
EVOLUCIÓ DARRERS 5 ANYS A CATALUNYA

Augment del 0,99% dels fets des del 2018



TAXA PER MIL HABITANTS

Disminució de la taxa en 1,53 fets per mil habitants envers el 2018

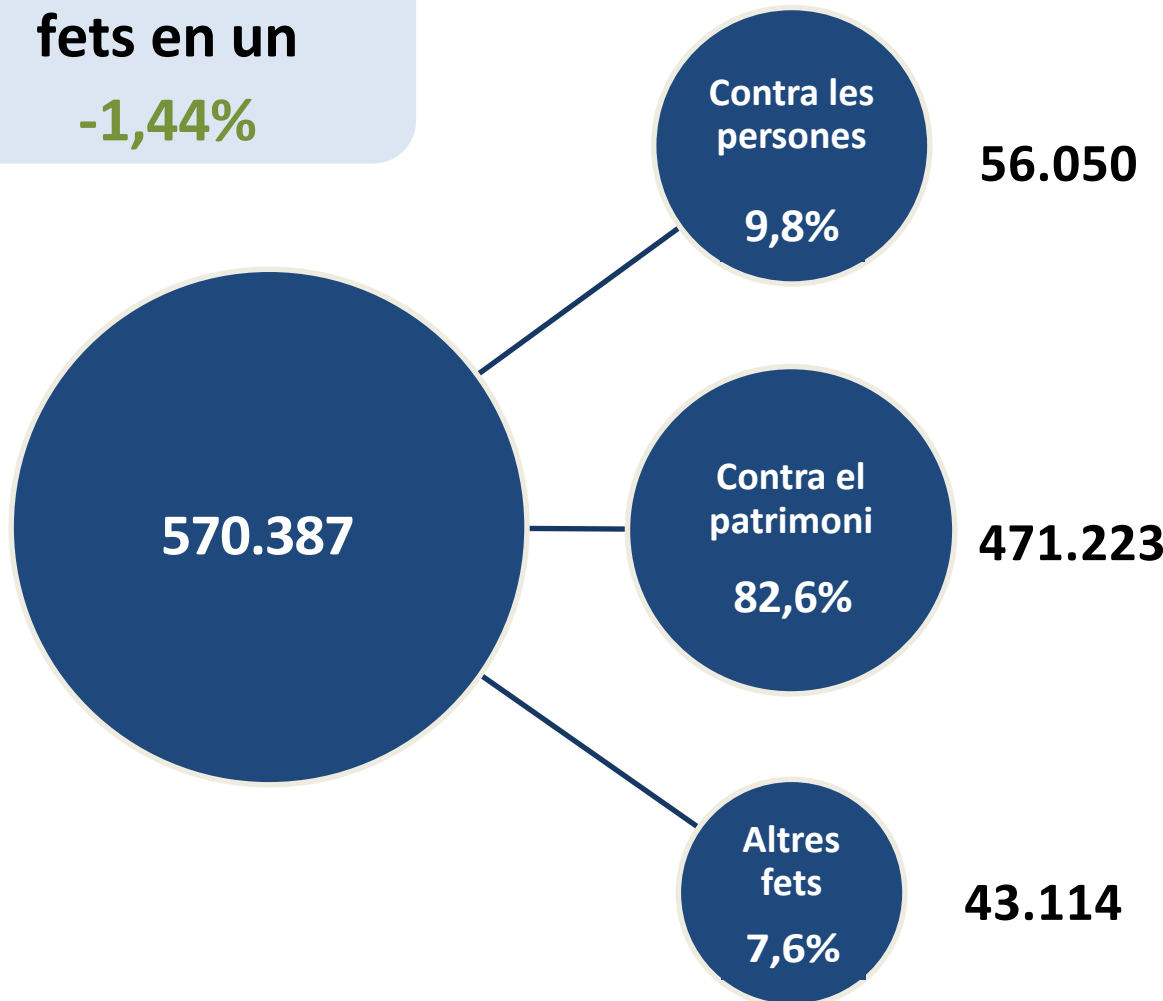


DISTRIBUCIÓ DELS FETS A CATALUNYA

Reducció dels

fets en un

-1,44%



Augment dels

fets en un

14,32%

Reducció dels

fets en un

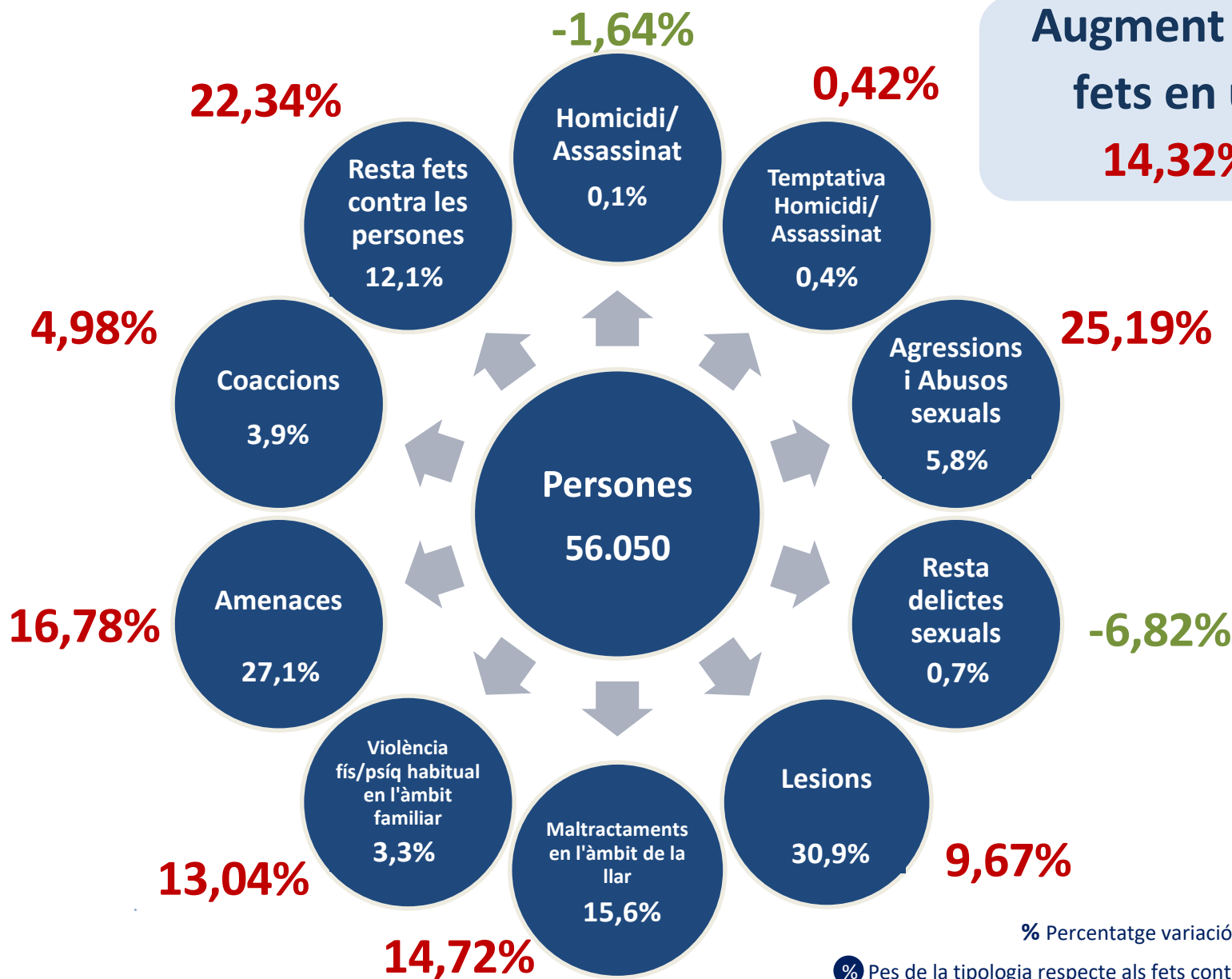
-5,16%

Augment dels

fets en un

31,26%

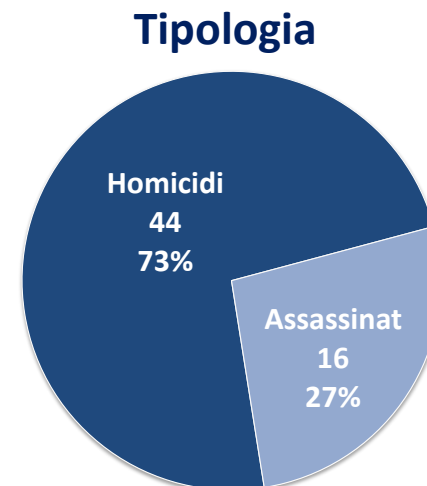
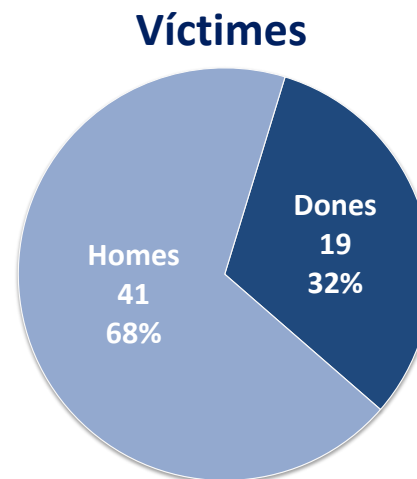

FETS CONTRA LES PERSONES



FETS CONTRA LES PERSONES (1)

**Homicidi/
Assassinat
(0,1%)**

	2019	2022	Variació
Homicidi/Assassinat	61	60	-1,64%



* +1 víctima addicional NO comptabilitzada al tractar-se d'una instrucció per part de la Guardia Civil

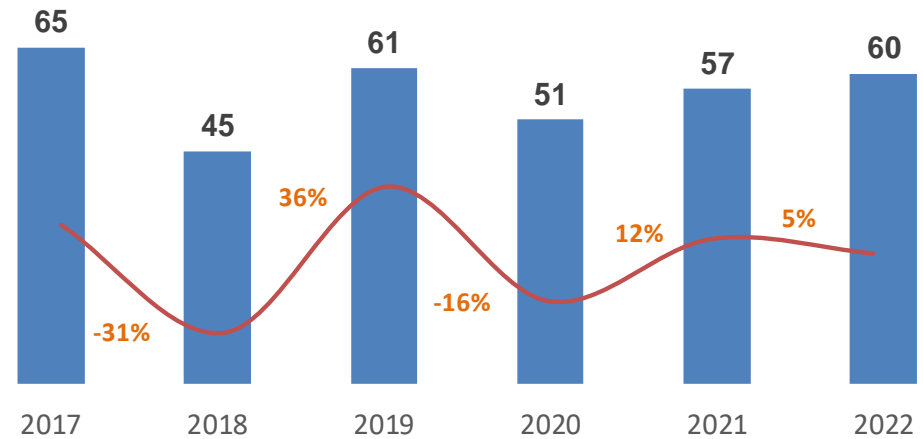
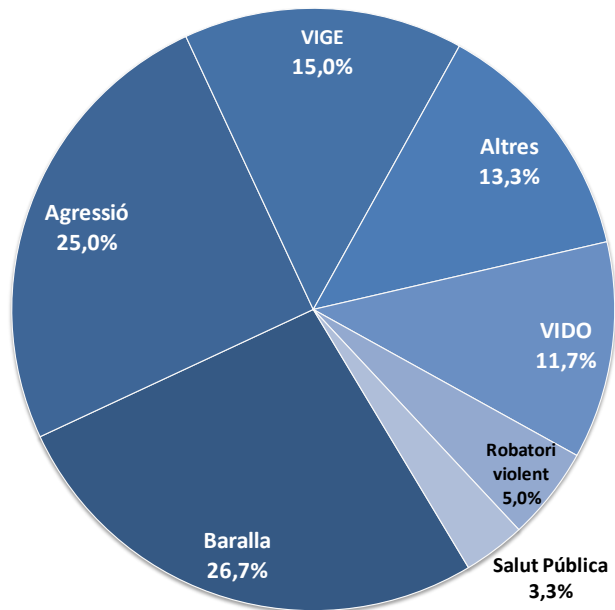
FETS CONTRA LES PERSONES (2)

Homicidi/
Assassinat
(0,1%)

	2019	2022	Variació
Homicidi/Assassinat	61	60	-1,64%

Nombre de fets i % percentatge variació respecte l'any anterior

Dades 2022 per àmbits



FETS CONTRA LES PERSONES (3)

Temptativa Homicidi/Assassinat
 0,4%

	2019	2022	Variació
Tempt. Homicidi/Assassinat	237	238	0,42%

Agressions i Abusos sexuals
 5,8%

	2019	2022	Variació
Agressions sexuals i Abusos sexuals	2.616	3.275	25,19%

Resta delictes sexuals
 0,7%

	2019	2022	Variació
Resta delictes sexuals	396	369	-6,82%

FETS CONTRA LES PERSONES (4)

Lesions
 30,9%

	2019	2022	Variació
Lesions	15.809	17.338	9,67%

Maltractaments
 en l'àmbit de la
 llar
 15,6%

	2019	2022	Variació
Maltractaments àmbit de la llar	7.635	8.759	14,72%

Violència
 fís/psíqu
 habitual en
 l'àmbit
 familiar
 3,3%

	2019	2022	Variació
Viol.fís/psíqu hab. àmbit familiar	1.618	1.829	13,04%

FETS CONTRA LES PERSONES (5)

Amenaces
 27,1%

	2019	2022	Variació
Amenaces	13.013	15.197	16,78%

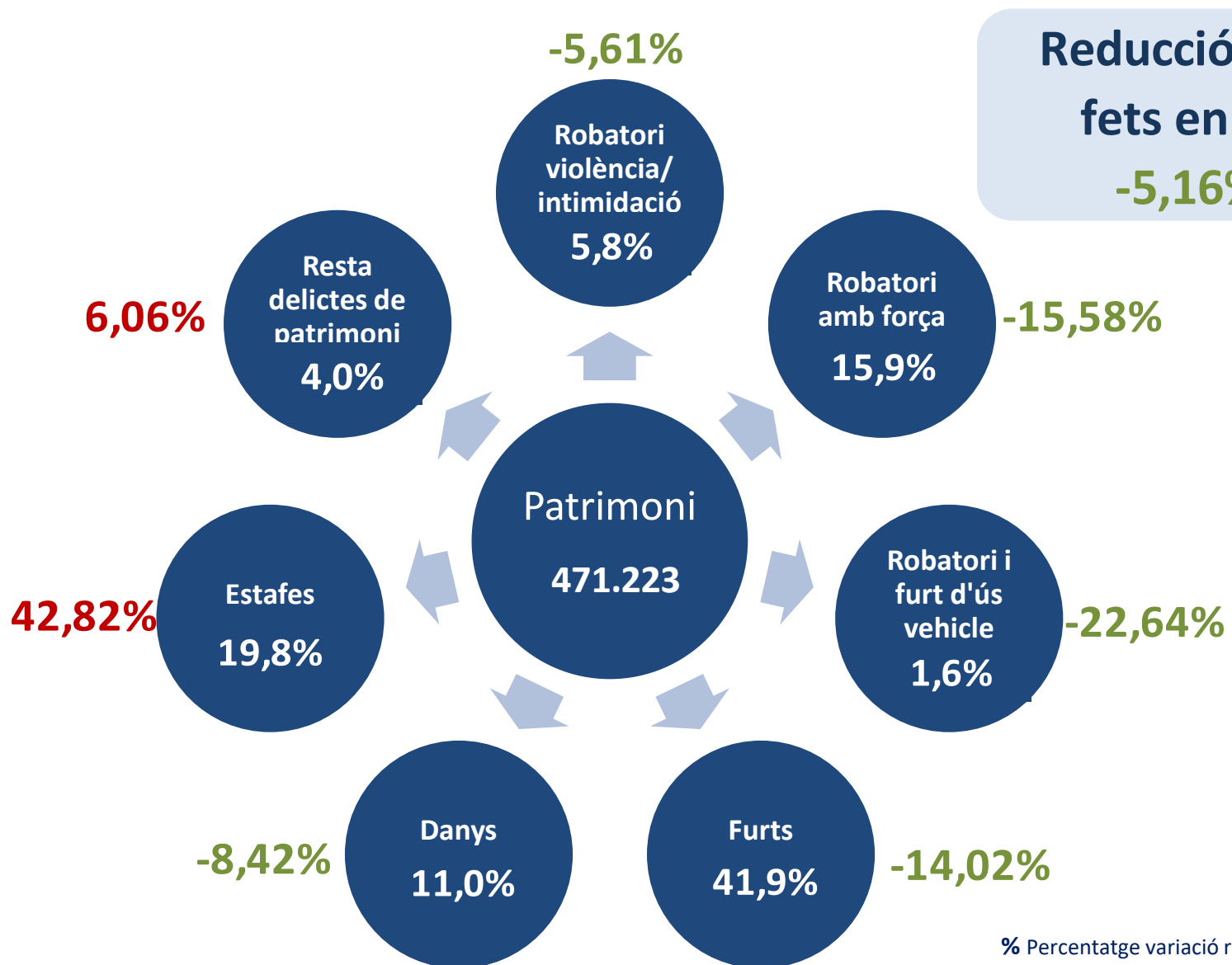
Coaccions
 3,9%

	2019	2022	Variació
Coaccions	2.107	2.212	4,98%

Resta delictes
 contra les
 persones
 12,1%

	2019	2022	Variació
Resta delictes contra persones	5.536	6.773	22,34%

FETS CONTRA EL PATRIMONI



% Percentatge variació respecte 2019

% Pes de la tipologia respecte al Patrimoni

FETS CONTRA EL PATRIMONI (1)

Robatori
violència
i/o
intimidació
6%

	2019	2022	Variació
A domicili	426	533	25,12%
A establiment	2.939	2.954	0,51%
Estrebades	6.822	4.971	-27,13%
A espai públic	16.697	16.766	0,41%
Resta robatoris	2.086	2.121	1,68%
Total	28.970	27.345	-5,61%

Robatori
amb força
16%

	2019	2022	Variació
A domicili	26.883	20.319	-24,42%
A establiment	9.851	7.272	-26,18%
A empresa	3.257	3.392	4,14%
Interior vehicle	39.543	35.220	-10,93%
Resta de robatoris amb força	9.287	8.778	-5,48%
Total	88.821	74.981	-15,58%

FETS CONTRA EL PATRIMONI (2)

Robatori i furt d'ús vehicle
 2%

	2019	2022	Variació
Robatori i furt d'ús vehicle	9.927	7.680	-22,64%

Furts
 42%

	2019	2022	Variació
Furts	229.411	197.240	-14,02%

Danys
 11%

	2019	2022	Variació
Danys	56.747	51.971	-8,42%

FETS CONTRA EL PATRIMONI (3)

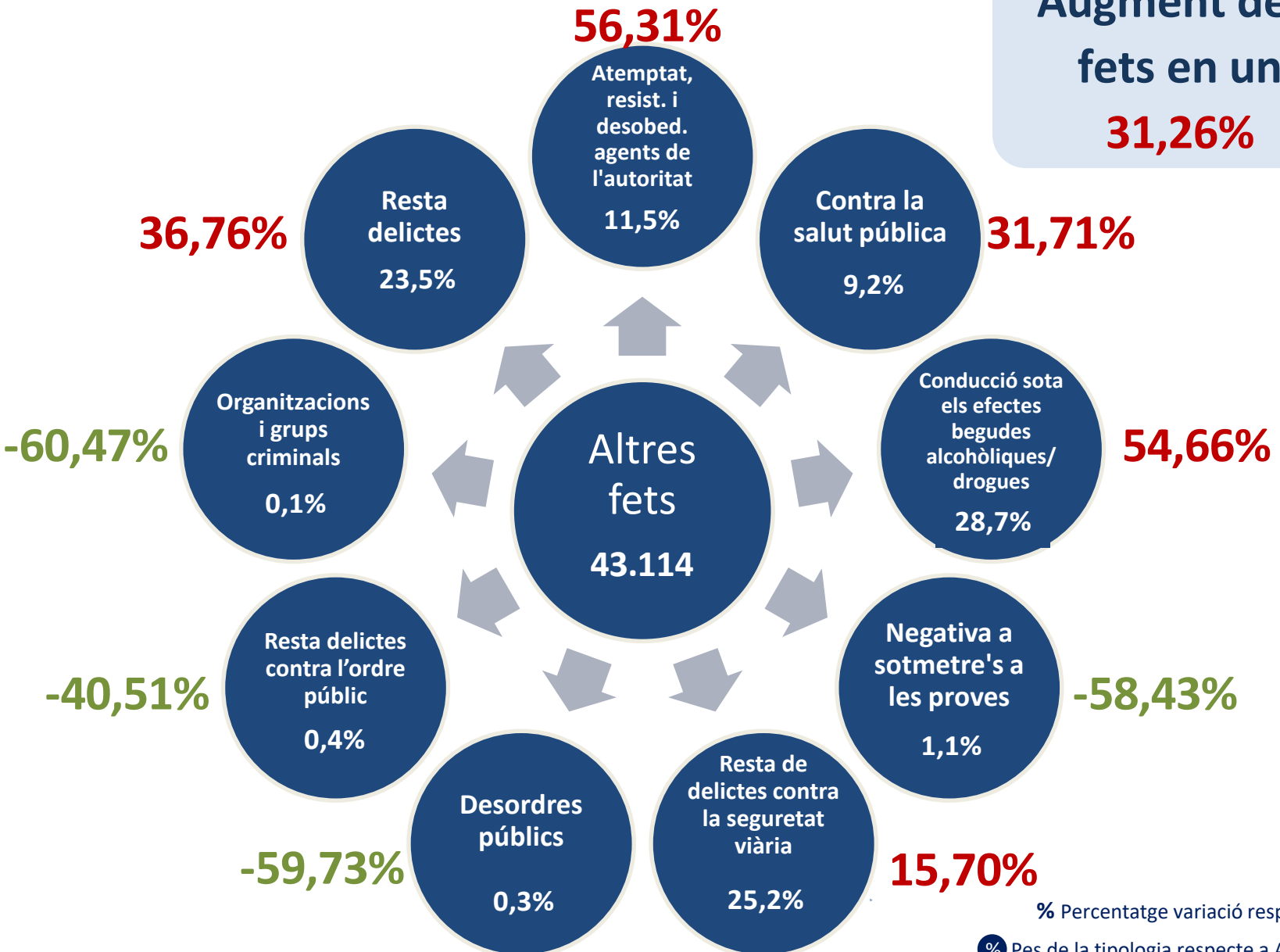
Estafes
20%

	2019	2022	Variació
Estafes	65.277	93.227	42,82%

Resta delictes patrimoni
4%

	2019	2022	Variació
Resta delictes patrimoni	17.706	18.779	6,06%

ALTRES FETS



% Percentatge variació respecte 2019

% Pes de la tipologia respecte a Altres fets

ALTRES FETS (1)

Contra la
salut pública
9,2%

	2019	2022	Variació
Contra la salut pública	3.021	3.979	31,71%





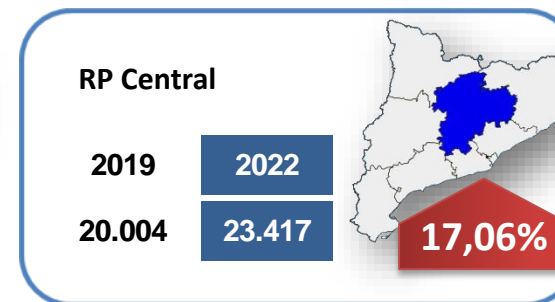
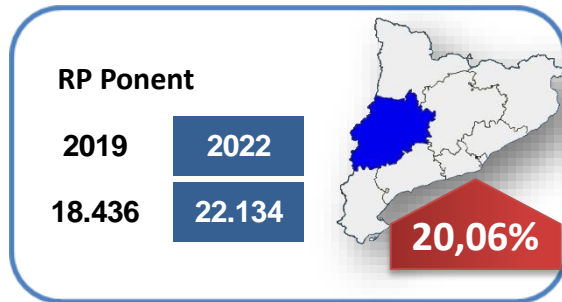

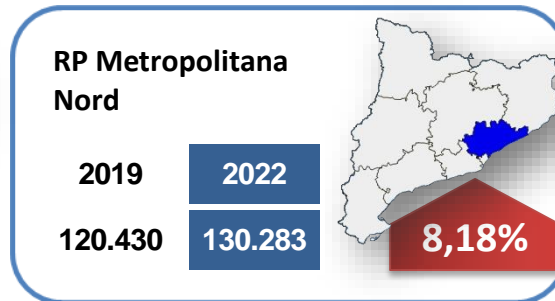

Contra la
seguretat
viària
55,0%

	2019	2022	Variació
Conducció sota els efectes d'alcohol/drogues	8.009	12.387	54,66%
Negativa a sotmetre's a les proves	1.133	471	-58,43%
Resta de delictes contra la seguretat viària	9.384	10.857	15,70%

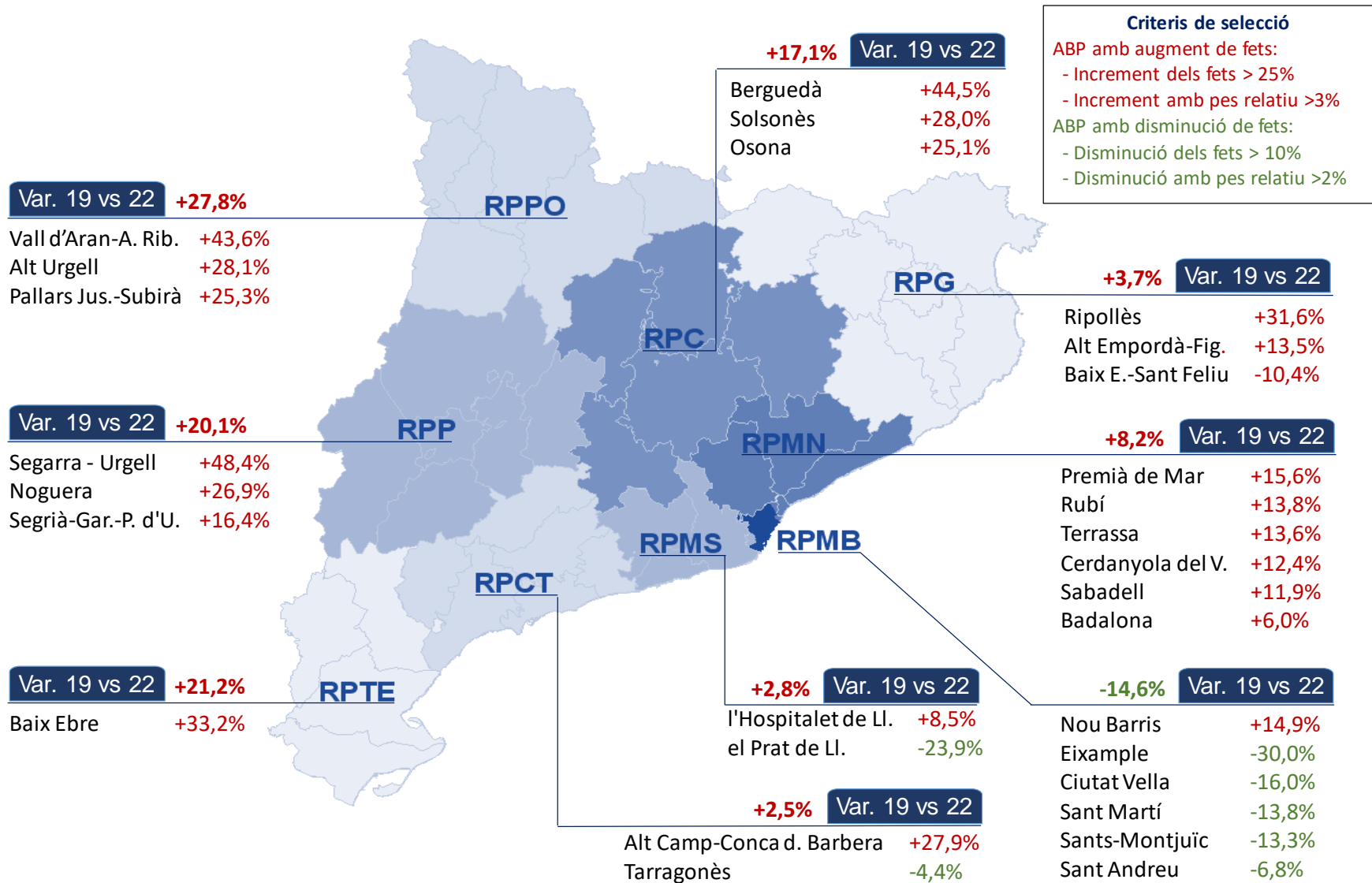
Resta de fets
35,8%

	2019	2022	Variació
Organitzacions i grups criminals	129	51	-60,47%
Desordres públics	293	118	-59,73%
Atemptat, resist.i desob.agents de l'autoritat	3.163	4.944	56,31%
Resta de delictes contra l'ordre públic	316	188	-40,51%
Resta de delictes	7.399	10.119	36,76%

FETS A LES REGIONS POLICIALES



PRINCIPALS VARIACIONS PER ABP



**Resolució dels
fets penals
coneguts per la
Policia de Catalunya**

Període 2019-2022

FETS RESULTATS PER LA POLICIA DE CATALUNYA

Evolució de la resolució envers 2019



Activitat Policial

Període 2019-2022

ACTIVITAT POLICIAL



Incidències ateses

	2019	2022	Variació
112	646.682	715.747	10,68%
Centraletes comissaries	17.815	3.143	-82,36%
D'ofici	46.072	39.605	-14,04%
Altres cossos policials	17.501	9.807	-43,96%
Central d'alarmes	56.666	59.551	5,09%
Servei Sanitari	1.683	2.112	25,49%
Bombers	518	560	8,11%
Altres orígens	26.735	34.063	27,41%
Total	813.672	864.588	6,26%

El 82,8% de les incidències han estat **ateses pel servei 112**

Les incidències han augmentat un 6,26% respecte el 2019.

ACTIVITAT POLICIAL



Detencions

	2019	2022	Variació
Contra el patrimoni	24.415	23.862	-2,27%
Contra les persones	11.338	13.502	19,09%
Altres fets	10.258	13.822	34,74%
Total	46.011	51.186	11,25%

Les detencions augmenten un **11,25%** respecte el 2019, tot i la **disminució de fets** registrada.



Investigats J.R. Denunciats

	2019	2022	Variació
	213.229	255.579	19,86%

El conjunt d'**investigats** per judici ràpid i **denunciats** augmenta un **19,86%**.



Atestats instruïts

	2019	2022	Variació
	1.179.318	1.145.972	-2,83%

Durant el 2022 **s'han reduït**, respecte el 2019, **els atestats instruïts** un **2,83%**.



Temps d'espera OAC

	2019	2022	Variació
	21:31	17:18	-19,60%

La mitjana de **temps d'espera** millora **reduint-se en més de 4 minuts**, gairebé 13 minuts per sota dels 30 màxims de la carta de serveis.

ACTIVITAT POLICIAL



Identificacions
 Controls de pas

	2019	2022	Variació
Identificacions	852.292	1.129.818	32,56%
Controls de pas	51.118	100.738	97,07%

Al llarg de l'any
es realitzen més d'un milió d'identificacions i més de **100 mil controls de pas**



Desarticulació
 d'organitzacions i
 grups criminals

Catalunya	2019	2022	Variació
Organitzacions cr.	27	43	59,26%
Grups criminals	74	82	10,81%

Al 2022 s'han **desarticulat 43 organitzacions criminals** i **82 grups criminals**

ACTIVITAT POLICIAL



Mesures de protecció

	2019	2022	Variació
Proteccions Judicials	17.674	23.098	30,69%
Proteccions Policials	93	99	6,45%

El 2022 ha finalitzat amb **més de 23 mil mesures judicials de protecció en vigor**. Un 30,69% més que el 2019.

El 2022 ha finalitzat amb **99 proteccions vigents** (9 risc molt alt, 16 risc alt i 74 risc mitjà).



Contactes d'atenció i relació amb la comunitat

	2019	2022	Variació
	81.607	90.142	10,46%

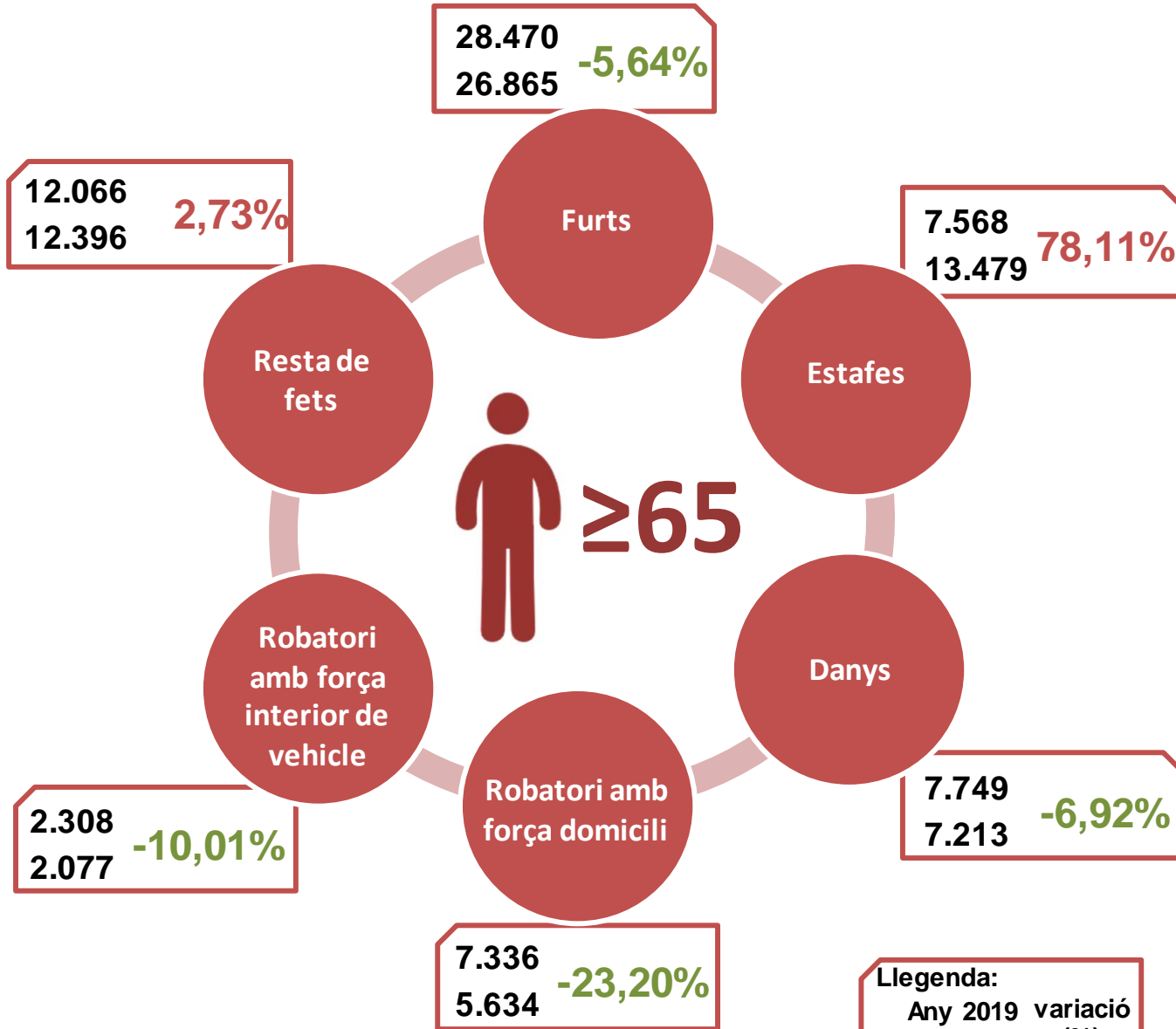
Al 2022 hi ha hagut **un augment**, respecte el 2019, **del 10,46%** de **contactes de relació** amb la comunitat

Col·lectius:

- **Persones Grans**
- **Dones:** Violència domèstica
Violència de gènere
- **Menors d'edat**
- **Odi i discriminació**

Període 2019-2022

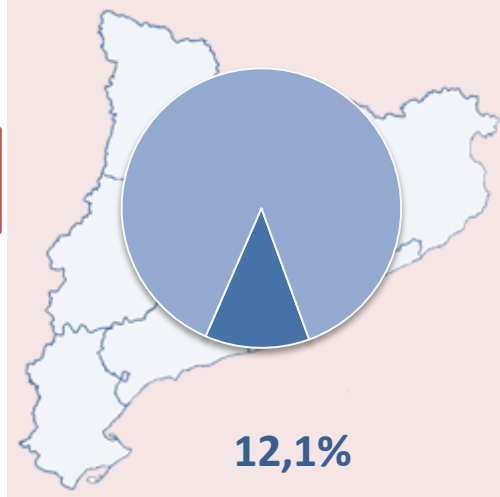
PERSONES GRANS



Llegenda:
 Any 2019 variació
 Any 2022 (%)

2022

Proporció de PERSONES GRANS amb la resta de víctimes a Catalunya



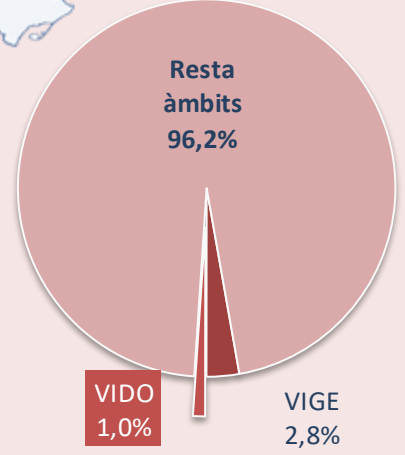
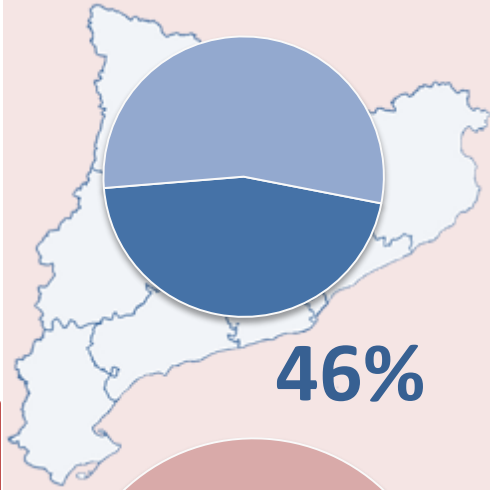
Variació 2019-2022

2019	2022	%
65.497	67.664	3,31%

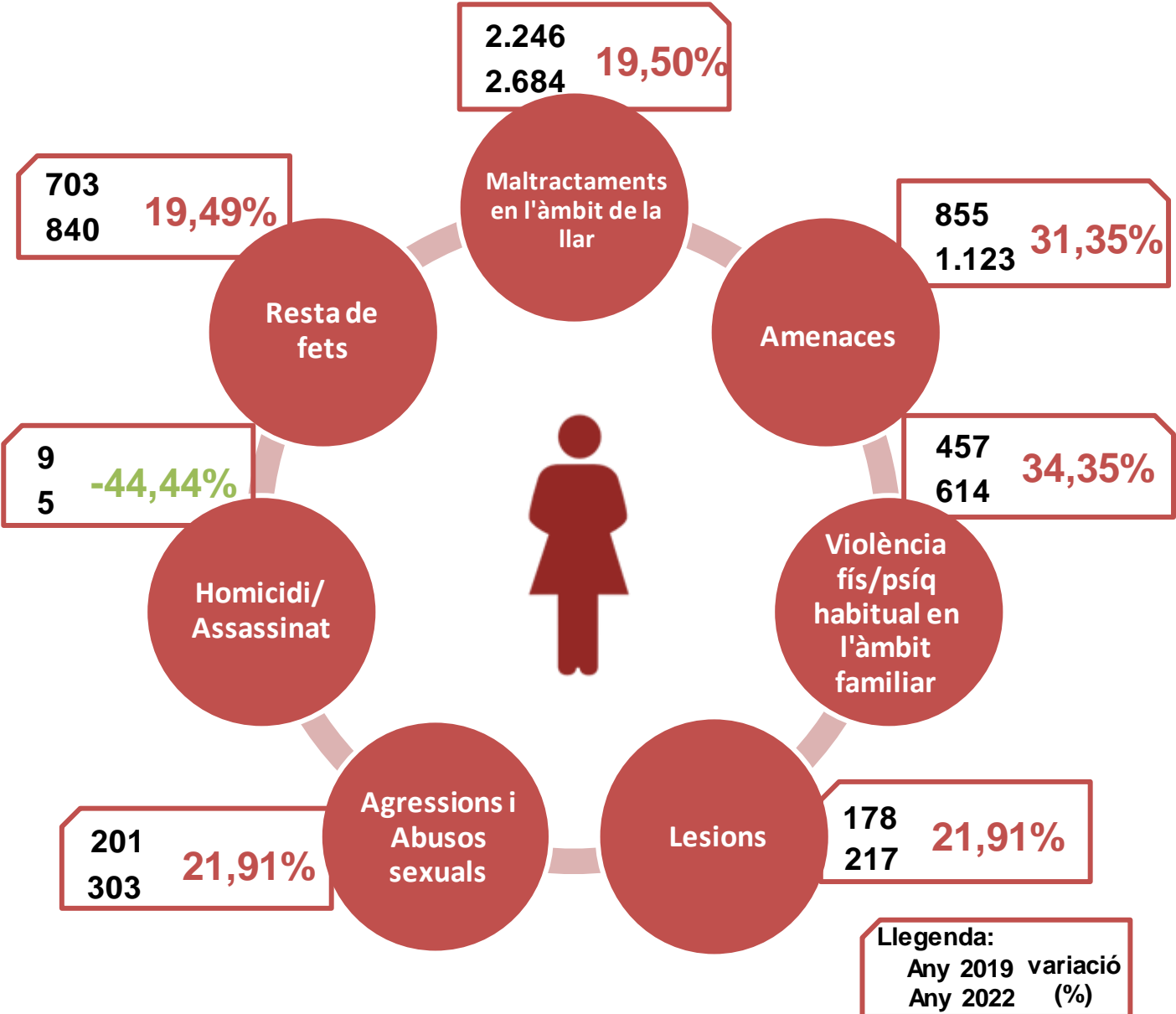
DONES - Violència domèstica

2022

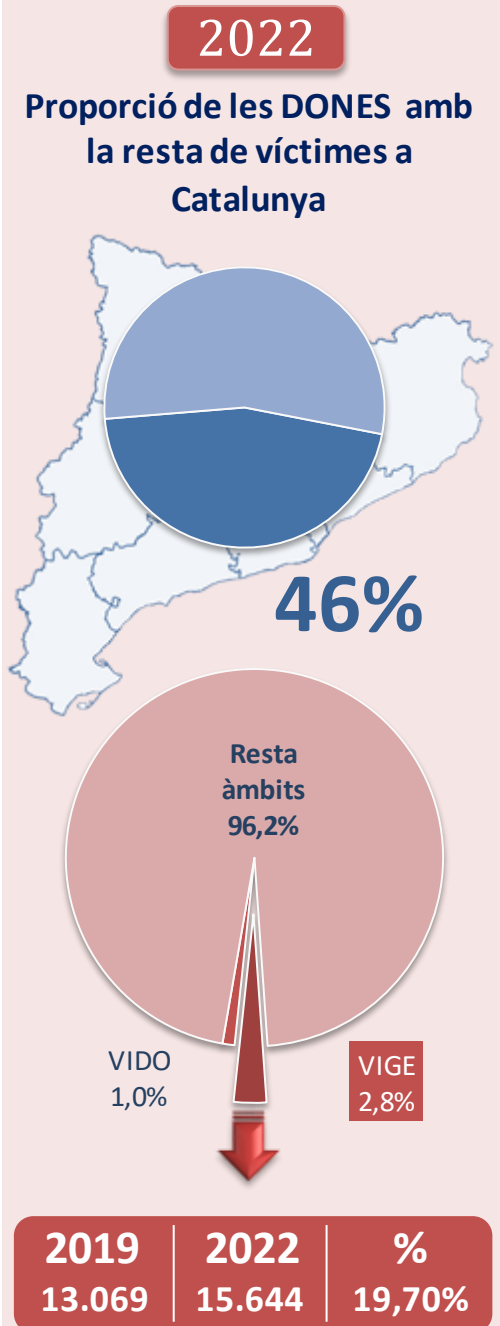
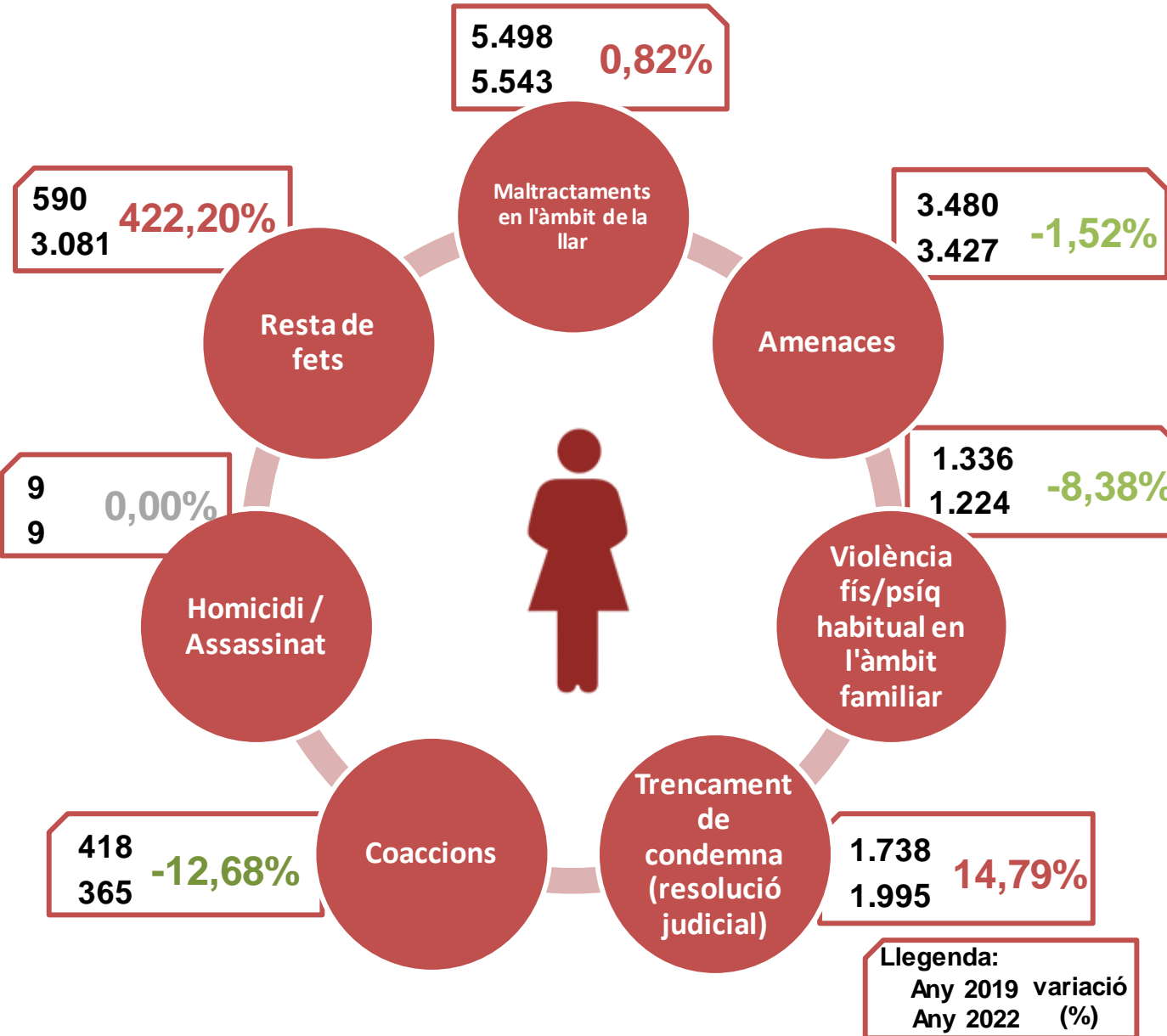
Proporció de les DONES amb la resta de víctimes a Catalunya



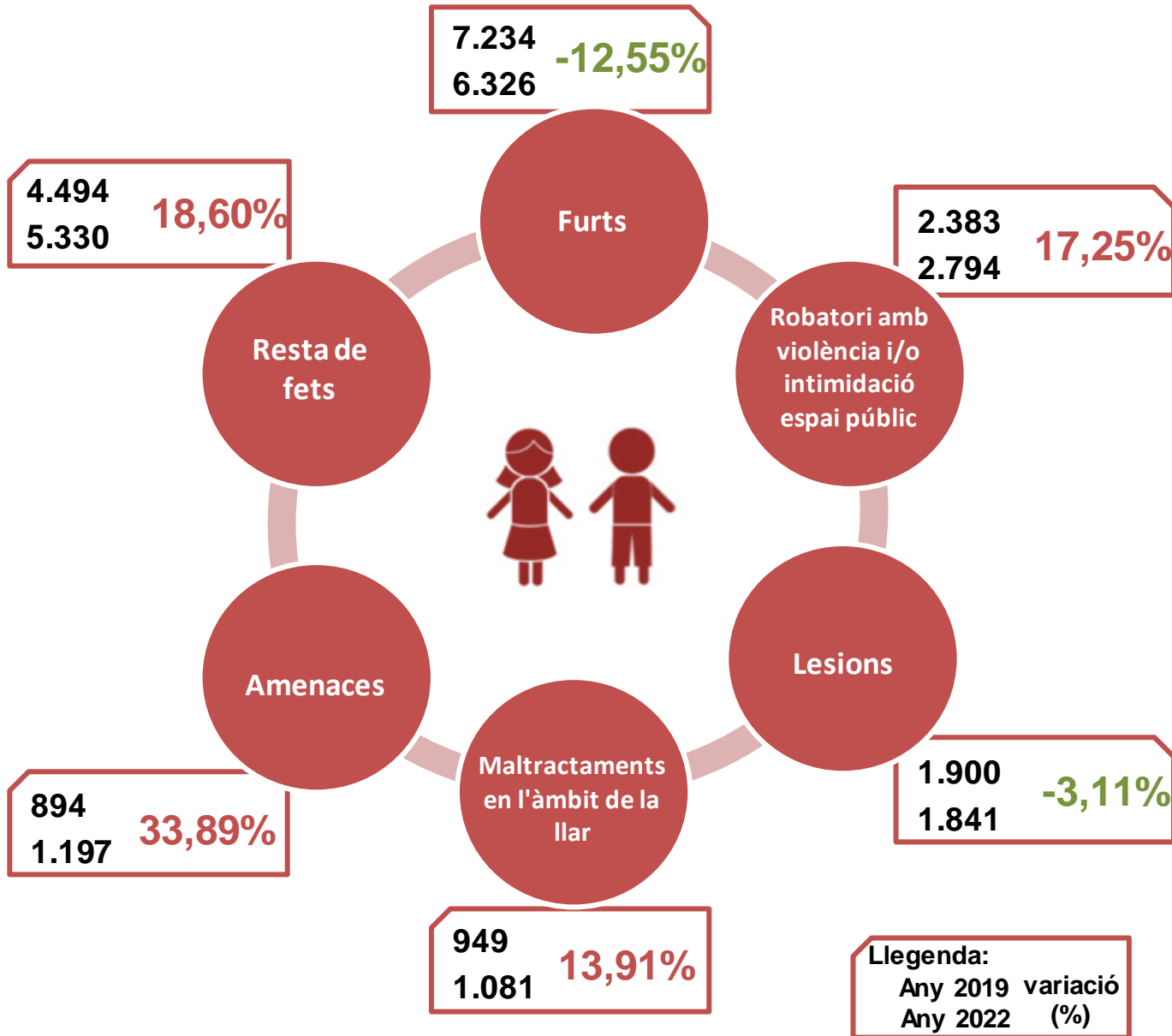
2019	2022	%
4.649	5.786	24,46%



DONES - Violència de gènere

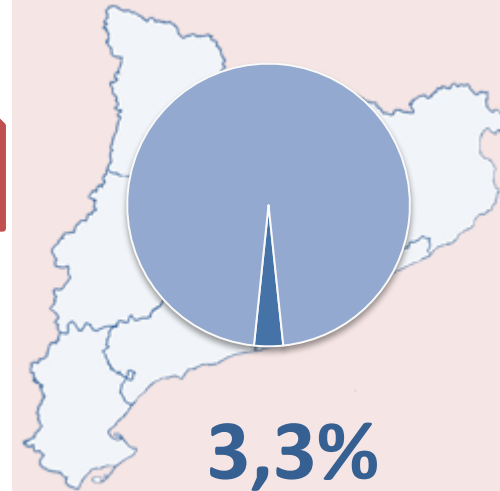


MENORS D'EDAT



2022

Proporció dels MENORS D'EDAT amb la resta de víctimes a Catalunya

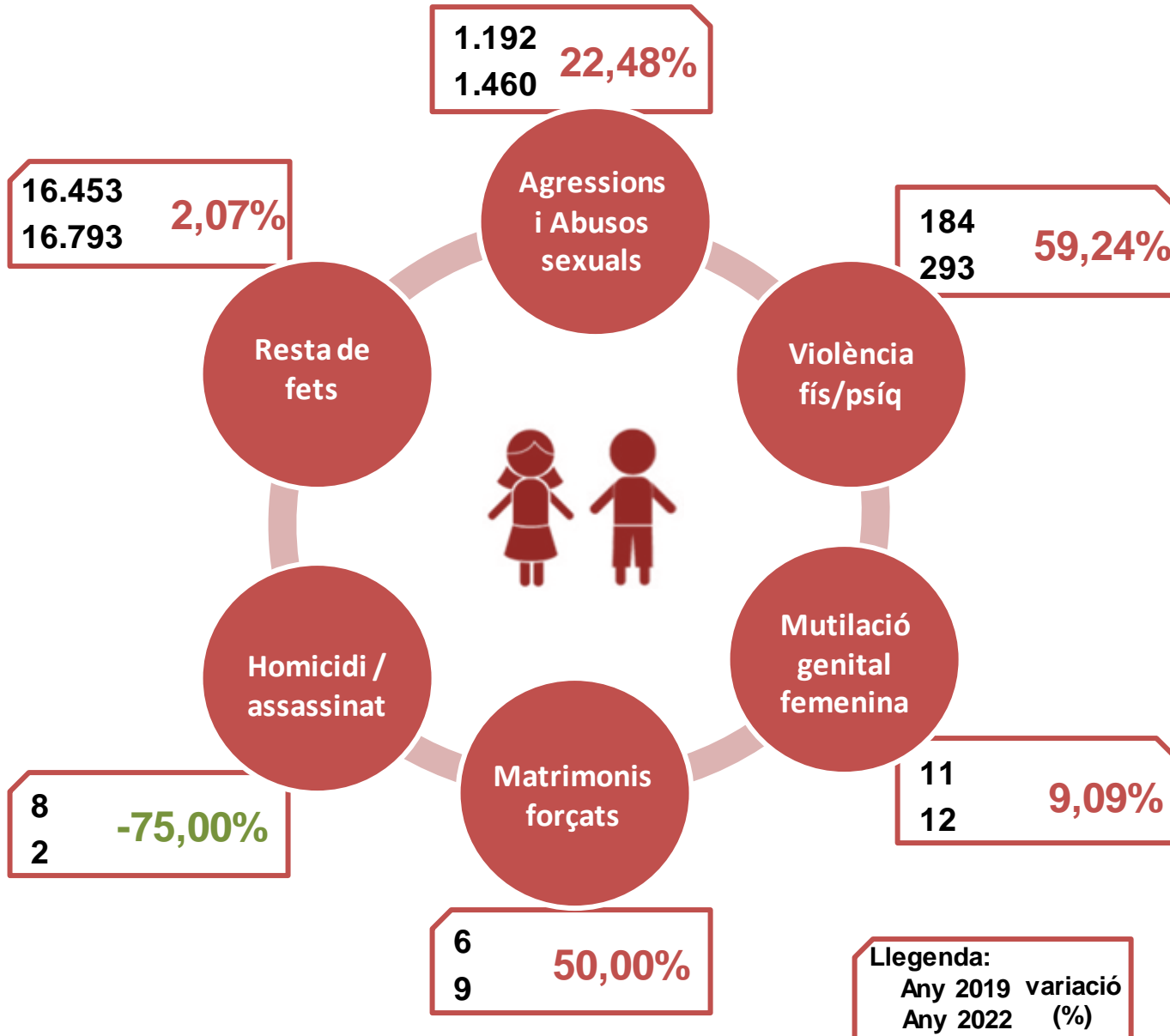


Variació 2019-2022

2019	2022	%
17.854	18.569	4,00%

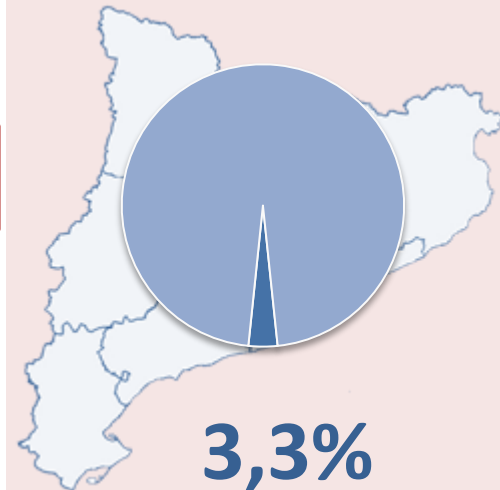
Llegenda:
 Any 2019 variació
 Any 2022 (%)

MENORS D'EDAT



2022

Proporció dels MENORS D'EDAT amb la resta de víctimes a Catalunya



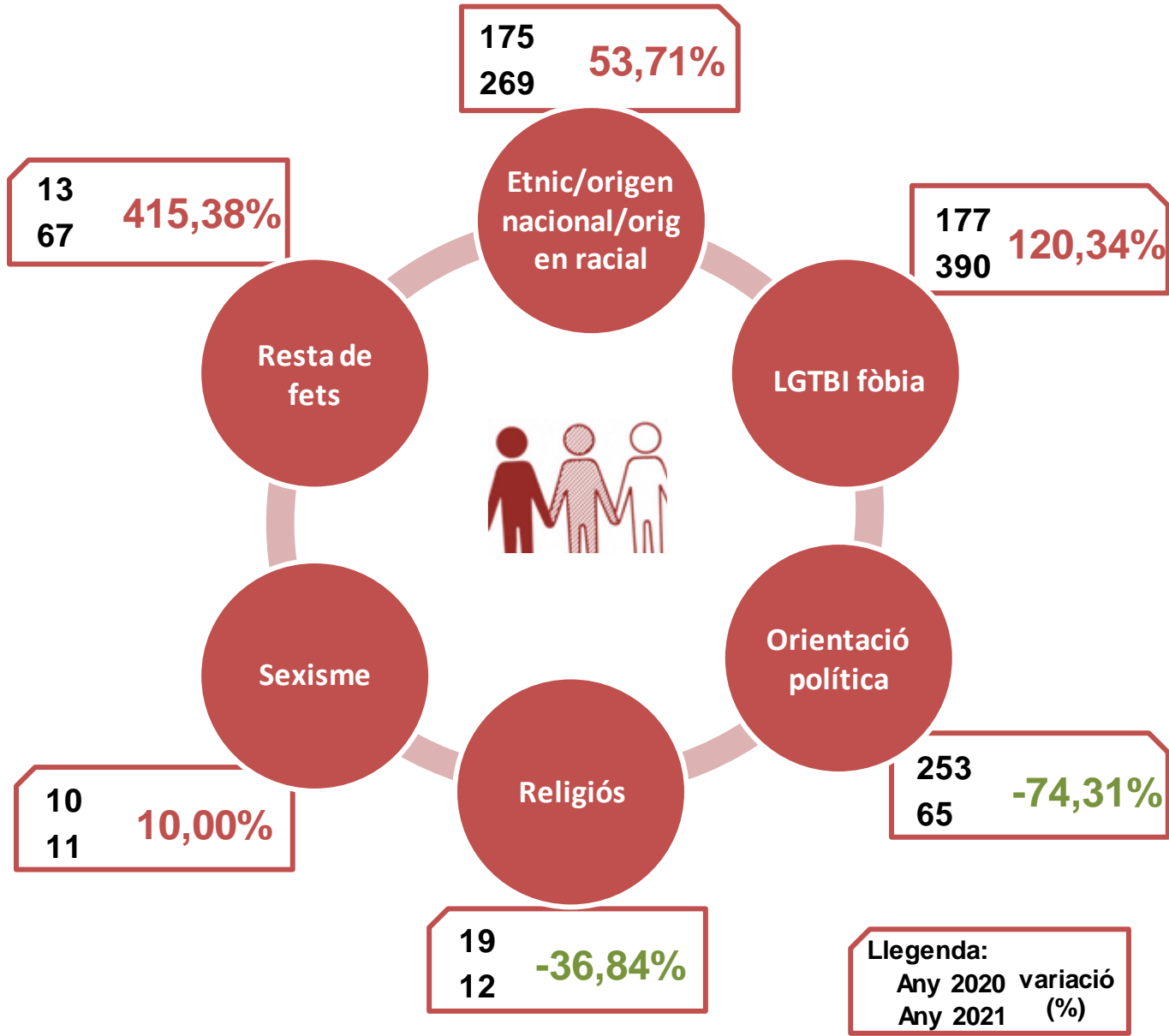
3,3%



Variació 2019-2022

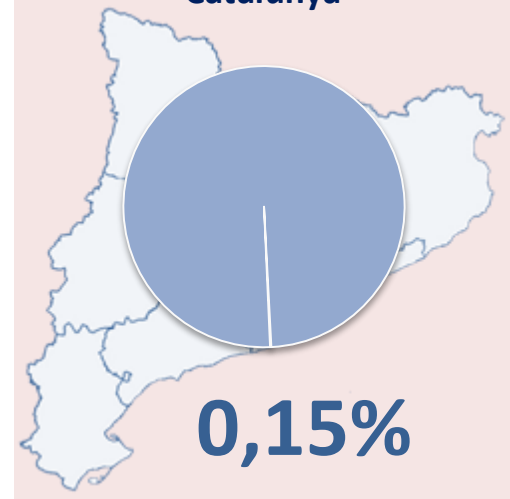
2019	2022	%
17.854	18.569	4,00%

ODI I DISCRIMINACIÓ



2022

Proporció de les víctimes ODI i DISCRIMINACIÓ amb la resta de víctimes a Catalunya



0,15%



Variació 2019-2022

2019	2022	%
647	814	25,81%

