



Balanç de seguretat i activitat policial 2018

Policia de Catalunya

mossos d'esquadra



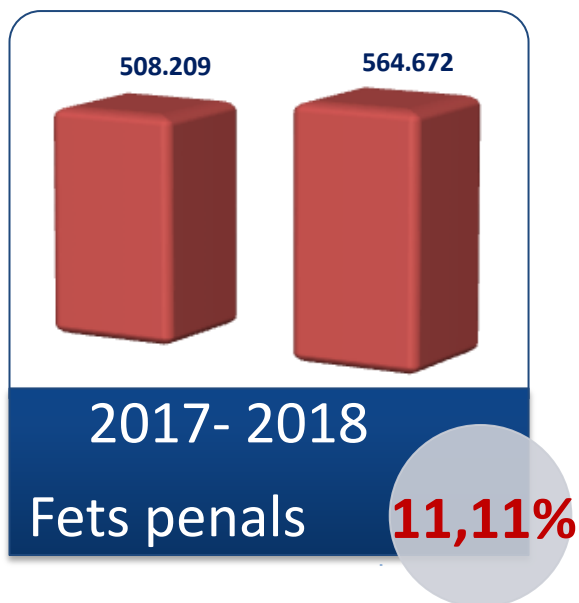
Generalitat de Catalunya
Departament d'Interior

**Evolució dels
fets penals
coneguts per la
Policia de Catalunya**

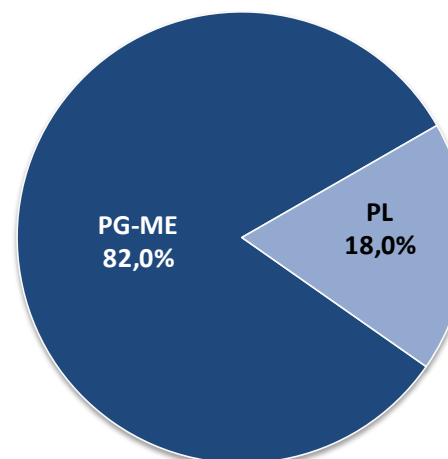
Període 2017-2018

FETS DELINQÜENCIALS A CATALUNYA

Evolució dels fets envers 2017

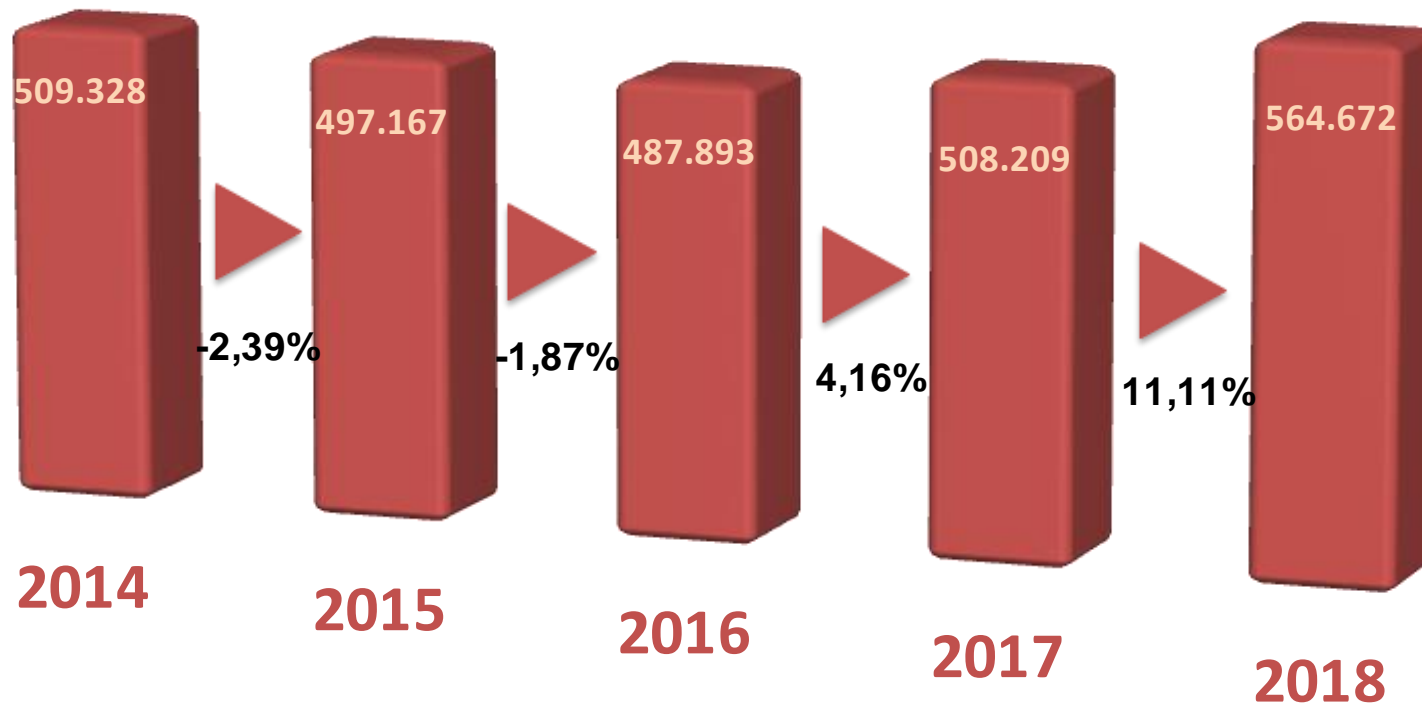


Distribució per cos policial 2018



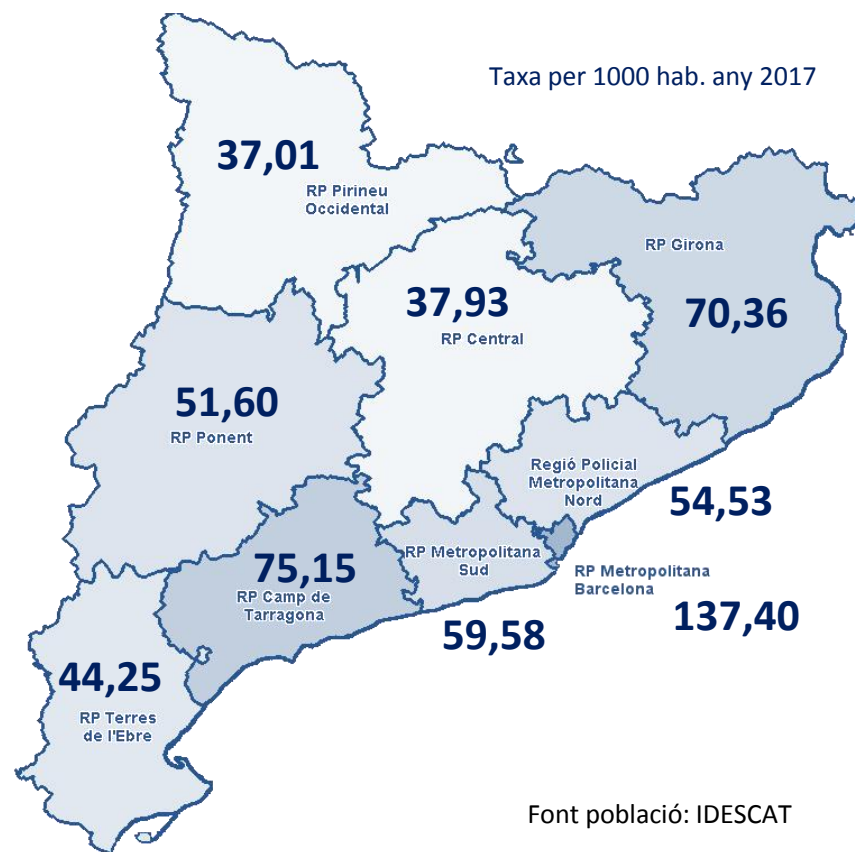
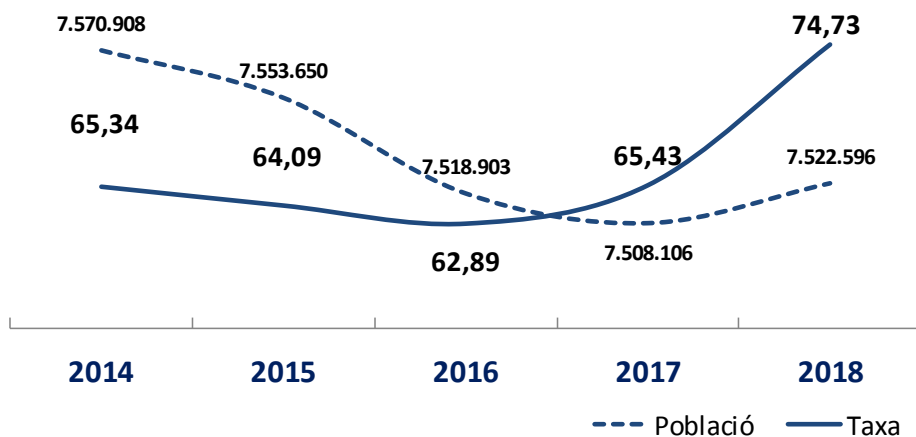
EVOLUCIÓ DARRERS 5 ANYS A CATALUNYA

Augment del 10,87% dels fets des del 2014



TAXA PER MIL HABITANTS

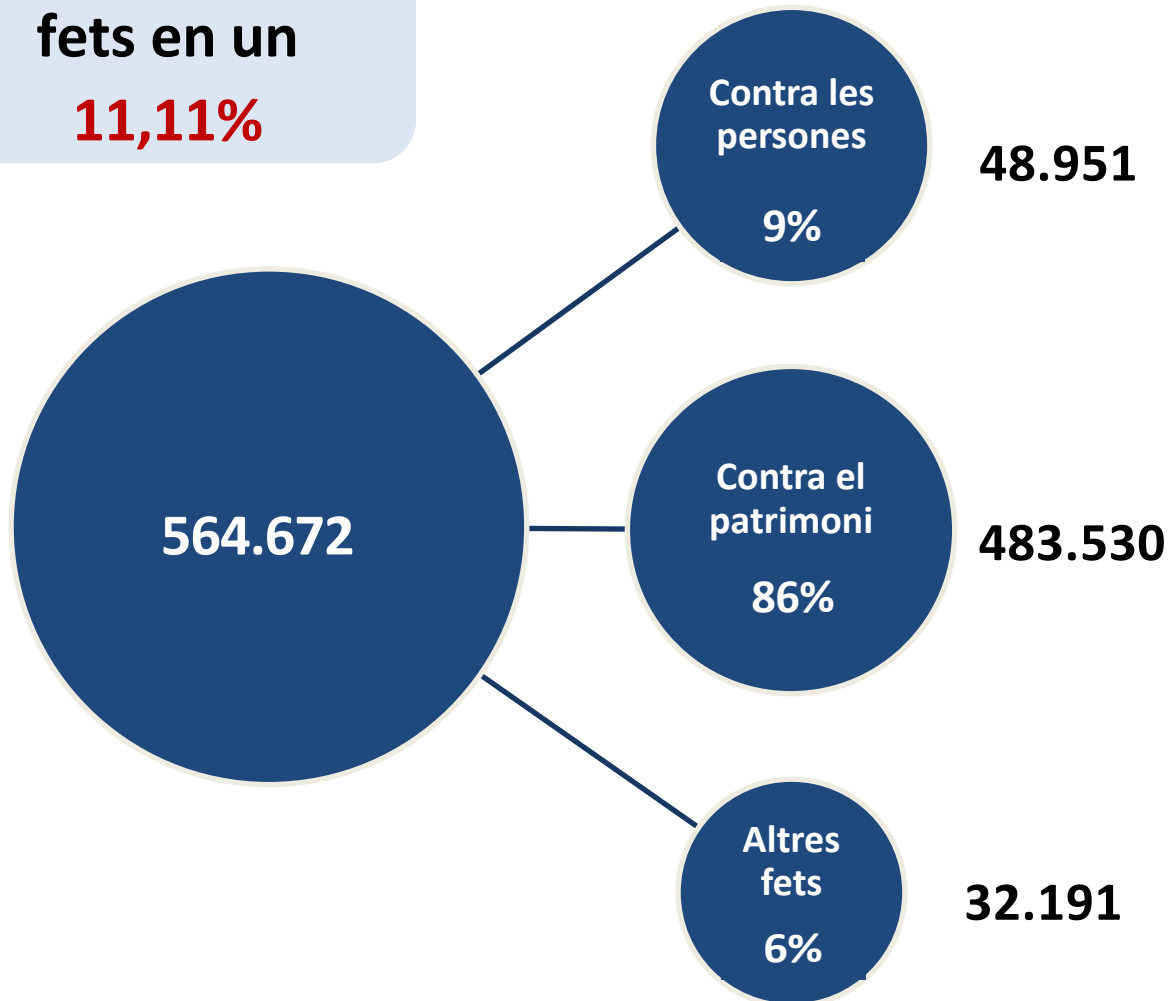
Augment de la taxa en 9,4 fets per mil habitants envers el 2014



Font població: IDESCAT

DISTRIBUCIÓ DELS FETS A CATALUNYA

Augment dels fets en un **11,11%**

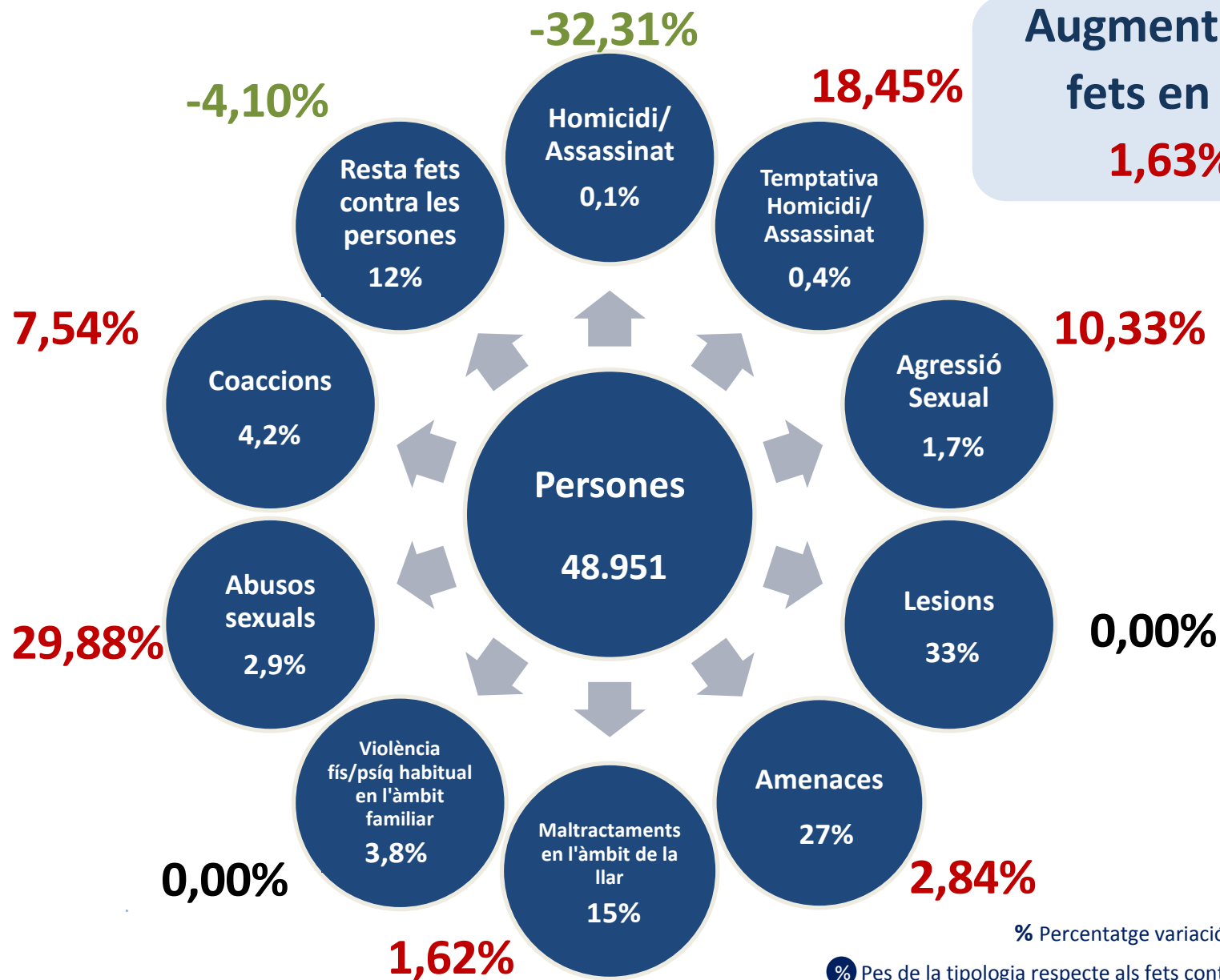


Augment dels fets en un **1,63%**

Augment dels fets en un **12,30%**

Augment dels fets en un **9,22%**

FETS CONTRA LES PERSONES




% Percentatge variació respecte 2017

% Pes de la tipologia respecte als fets contra les Persones

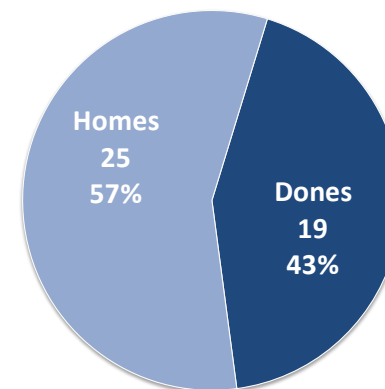
FETS CONTRA LES PERSONES (1)

Homicidi/
Assassinat
(0,1%)

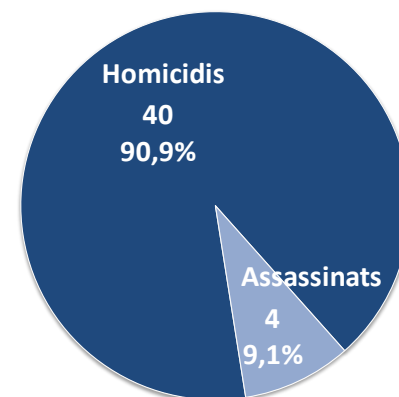
	2017	2018	Variació
Homicidi/Assassinat	65	44	-32,31%



Víctimes



Tipologia

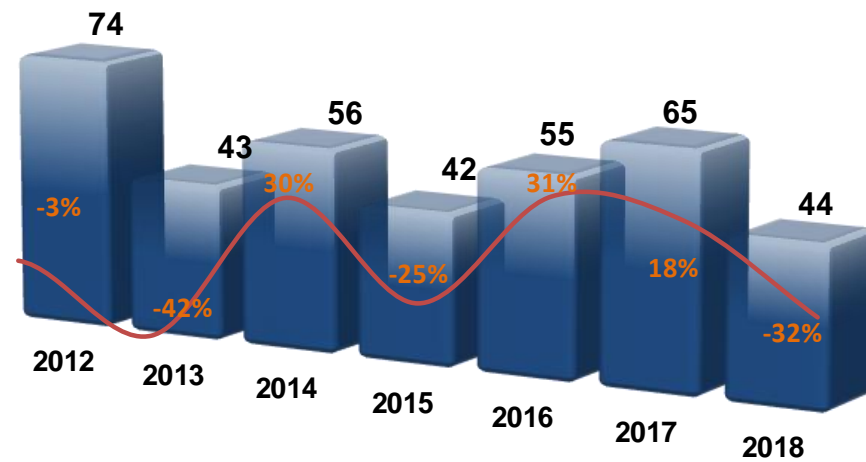


FETS CONTRA LES PERSONES (2)

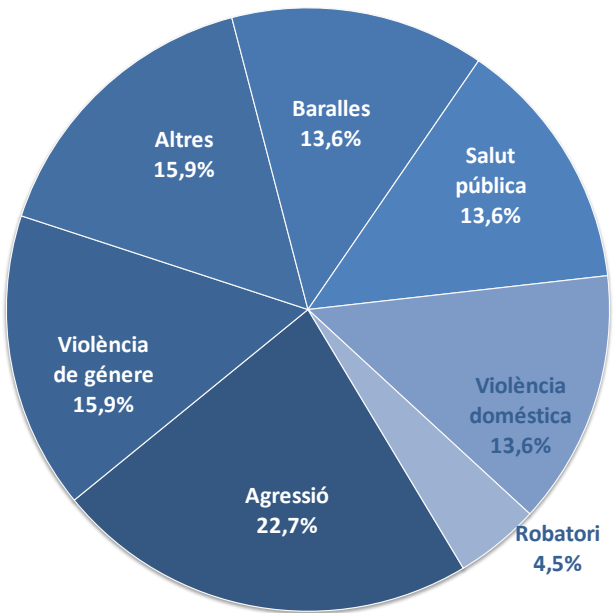
**Homicidi/
Assassinat
(0,1%)**

	2017	2018	Variació
Homicidi/Assassinat	65	44	-32,31%

Nombre de fets i % percentatge variació respecte l'any anterior



Homicidis 2018 per àmbits



FETS CONTRA LES PERSONES (3)

Temptativa
 Homicidi/
 Assassinat
 0,4%

	2017	2018	Variació
Tempt. Homicidi/Assassinat	168	199	18,45%

Agressió
 Sexual
 1,7%

	2017	2018	Variació
Agressió Sexual	755	833	10,33%

Lesions
 33%

	2017	2018	Variació
Lesions	16.160	16.160	0,00%

FETS CONTRA LES PERSONES (4)

Amenaces
 27%

	2017	2018	Variació
Amenaces	12.687	13.047	2,84%

Maltractaments
 en l'àmbit de la
 llar
 15%

	2017	2018	Variació
Maltractaments àmbit de la llar	7.368	7.487	1,62%

Violència
 fís/psíqu
 habitual en
 l'àmbit
 familiar
 3,8%

	2017	2018	Variació
Viol.fís/psíqu hab. àmbit familiar	1.859	1.859	0,00%

FETS CONTRA LES PERSONES (5)

Abusos
 sexuals
 2,9%

	2017	2018	Variació
Abusos sexuals	1.081	1.404	29,88%

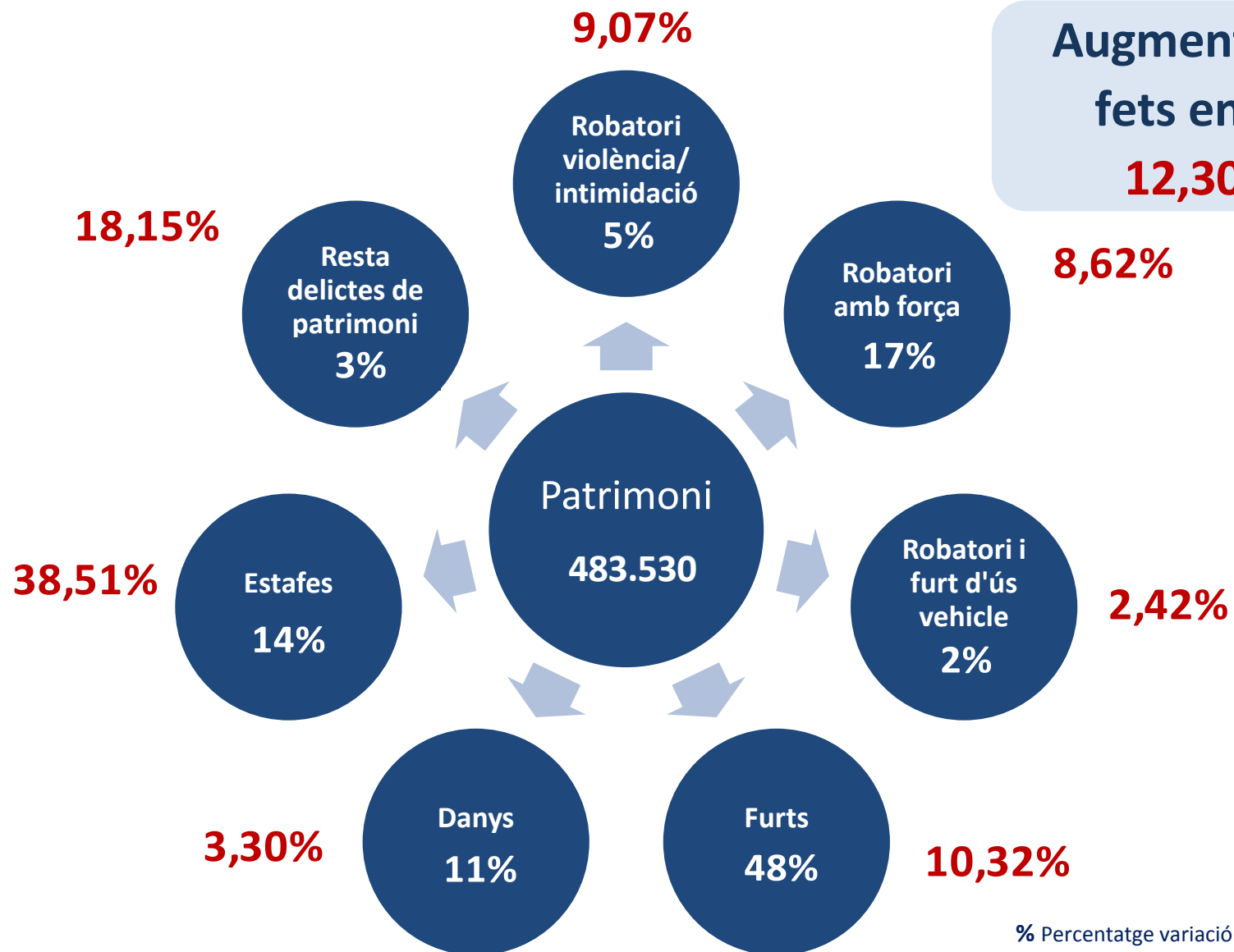
Coaccions
 4,2%

	2017	2018	Variació
Coaccions	1.922	2.067	7,54%

Resta delictes
 contra les
 persones
 12%

	2017	2018	Variació
Resta delictes contra persones	6.101	5.851	-4,10%

FETS CONTRA EL PATRIMONI



% Percentatge variació respecte 2017

% Pes de la tipologia respecte al Patrimoni

FETS CONTRA EL PATRIMONI (1)

Robatori
violència
i/o
intimidació
5%

	2017	2018	Variació
A domicili	406	415	2,22%
A establiment	2.363	2.595	9,82%
Estrebades	5.602	6.080	8,53%
A espai públic	12.549	13.741	9,50%
Resta robatoris	1.783	1.931	8,30%
Total	22.703	24.762	9,07%

Robatori
amb força
17%

	2017	2018	Variació
A domicili	26.391	29.106	10,29%
A establiment	7.380	8.367	13,37%
A empresa	3.275	3.134	-4,31%
Interior vehicle	29.902	32.554	8,87%
Resta de robatoris amb força	8.891	9.216	3,66%
Total	75.839	82.377	8,62%

FETS CONTRA EL PATRIMONI (2)

Robatori i furt d'ús vehicle

2%

	2017	2018	Variació
Robatori i furt d'ús vehicle	9.578	9.810	2,42%

Furts
48%

	2017	2018	Variació
Furts	210.410	232.122	10,32%

Danys
11%

	2017	2018	Variació
Danys	51.367	53.062	3,30%

FETS CONTRA EL PATRIMONI (3)



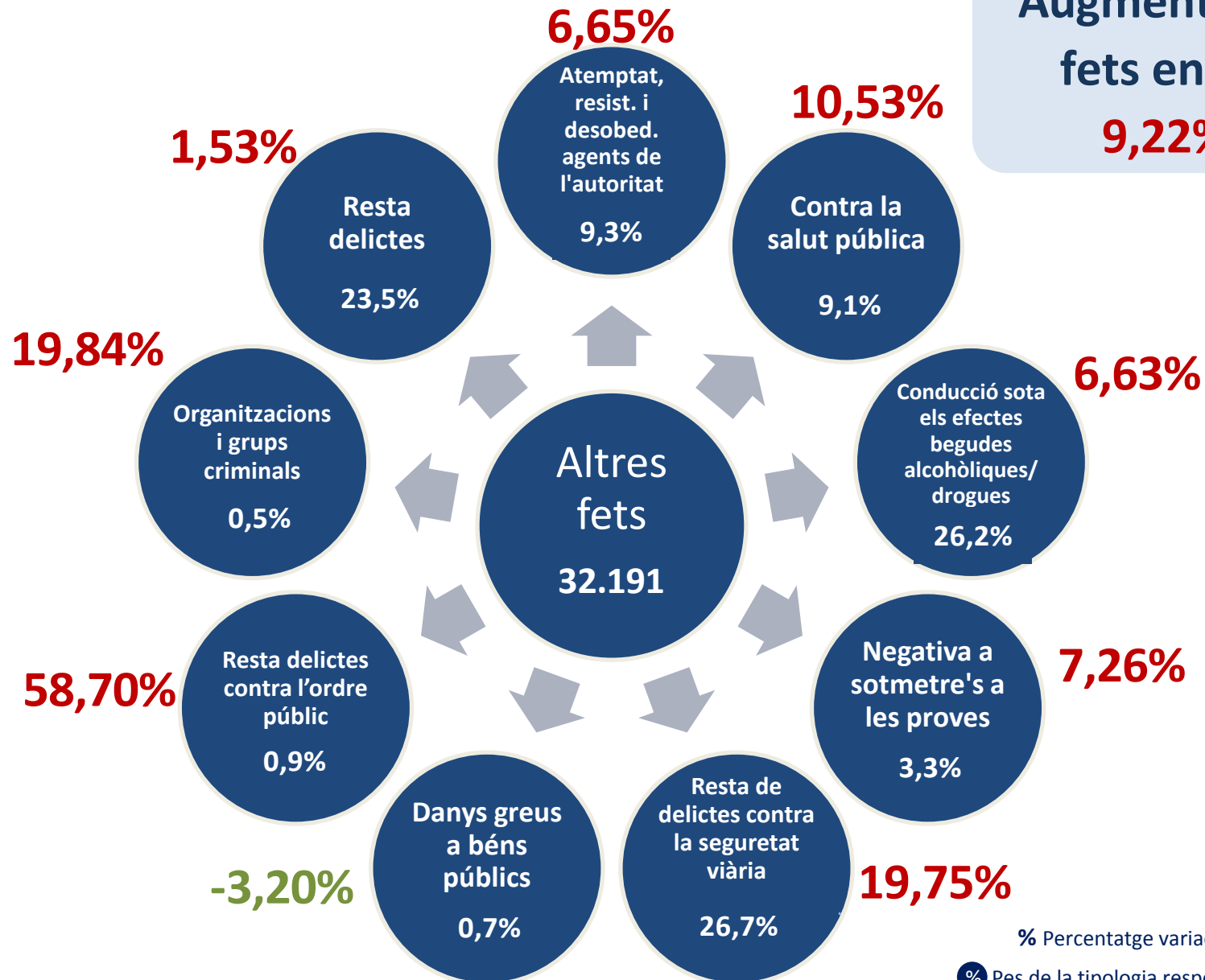
	2017	2018	Variació
Estafes	47.704	66.075	38,51%



	2017	2018	Variació
Resta delictes patrimoni	12.968	15.322	18,15%

ALTRES FETS

Augment dels fets en un **9,22%**



% Percentatge variació respecte 2017

% Pes de la tipologia respecte a Altres fets

ALTRES FETS (1)

Contra la
salut pública
9,1%

	2017	2018	Variació
Contra la salut pública	2.660	2.940	10,53%





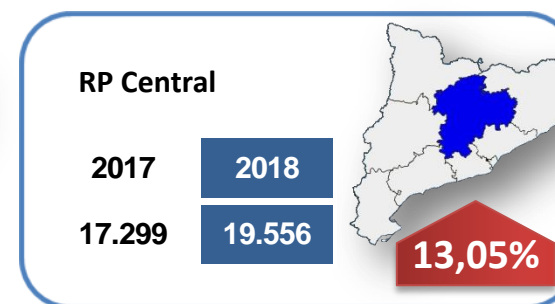




Contra la
seguretat
viària
56,1%

	2017	2018	Variació
Conducció sota els efectes d'alcohol/drogues	7.903	8.427	6,63%
Negativa a sotmetre's a les proves	978	1.049	7,26%
Resta de delictes contra la seguretat viària	7.168	8.584	19,75%

Resta de fets
34,8%

	2017	2018	Variació
Organitzacions i grups criminals	126	151	19,84%
Danys greus a béns públics	219	212	-3,20%
Atemptat, resist.i desob.agents de l'autoritat	2.799	2.985	6,65%
Resta de delictes contra l'ordre públic	184	292	58,70%
Resta de delictes	7.437	7.551	1,53%

FETS A LES REGIONS POLICIAIS



**Resolució dels
fets penals
coneguts per la
Policia de Catalunya**

Període 2017-2018

FETS RESOLTS PER LA POLICIA DE CATALUNYA

Evolució de la resolució envers 2017



Activitat Policial

Període 2017-2018

ACTIVITAT POLICIAL



Incidències ateses

	2017	2018	Variació
112	567.195	604.559	6,59%
Centraletes comissaries	19.609	20.931	6,74%
D'ofici	52.767	51.819	-1,80%
Altres cossos policials	20.545	18.867	-8,17%
Central d'alarmes	31.968	35.869	12,20%
Servei Sanitari	1.751	1.826	4,28%
Bombers	716	684	-4,47%
Altres orígens	22.348	26.756	19,72%
Total	716.899	761.311	6,20%

El 79,4% de les incidències han estat ateses pel servei 112

Les incidències han augmentat un 6,2%

ACTIVITAT POLICIAL



Detencions

	2017	2018	Variació
Contra el patrimoni	18.800	22.083	17,46%
Contra les persones	10.127	10.856	7,20%
Altres fets	9.103	9.483	4,17%
Total	38.030	42.422	11,55%

Les detencions augmenten un **11,55%**, i estan relacionades amb l'augment de fets.



Investigats J.R. Denunciats

	2017	2018	Variació
Investigats J.R.	11.831	11.461	-3,13%
Denunciats	186.968	201.897	7,98%

El conjunt d'investigats per judici ràpid i denunciats augmenten un (7,32%)



Atestats instruïts

	2017	2018	Variació
Atestats instruïts	1.048.551	1.129.098	7,68%

Durant el 2018 s'han instruït més d'**1 milió cent mil atestats**.



Temps d'espera OAC

	2017	2018	Variació
Temps d'espera OAC	18:31	21:33	16,38%

La mitjana de temps d'espera està **8,5 minuts** per sota dels 30 minuts màxims establerts per la carta de serveis.

ACTIVITAT POLICIAL



Identificacions
 Controls de pas

2017	2018	Variació
1.083.821	1.036.147	-4,40%
107.473	87.732	-18,37%

Al llarg de l'any
 es realitzen més d'un milió
 d'identificacions i més de 87
 mil controls de pas



Desarticulació
 d'organitzacions i
 grups criminals

Catalunya	2017	2018	Variació
Organitzacions cr.	35	29	-17,14%
Grups criminals	68	82	20,59%

Al 2018 s'han desarticulat
 29 organitzacions
 criminals i 82 grups
 criminals

ACTIVITAT POLICIAL



Mesures
judicials de
protecció

2017	2018	Variació
14.546	16.032	10,22%

El 2018 ha finalitzat amb **més de 16 mil mesures judicials de protecció en vigor**. Un 10,22% més que el 2017.

El 2018 ha finalitzat amb 115 proteccions policials vigents (9 risc molt alt, 16 risc alt i 90 risc mitjà).



Contactes
d'atenció i
relació amb
la comunitat

2017	2018	Variació
51.009	53.366	4,62%

Al 2018, **s'ha arribat presencialment al 4,4 % de la població de Catalunya**, amb un total de 333.811 assistents.

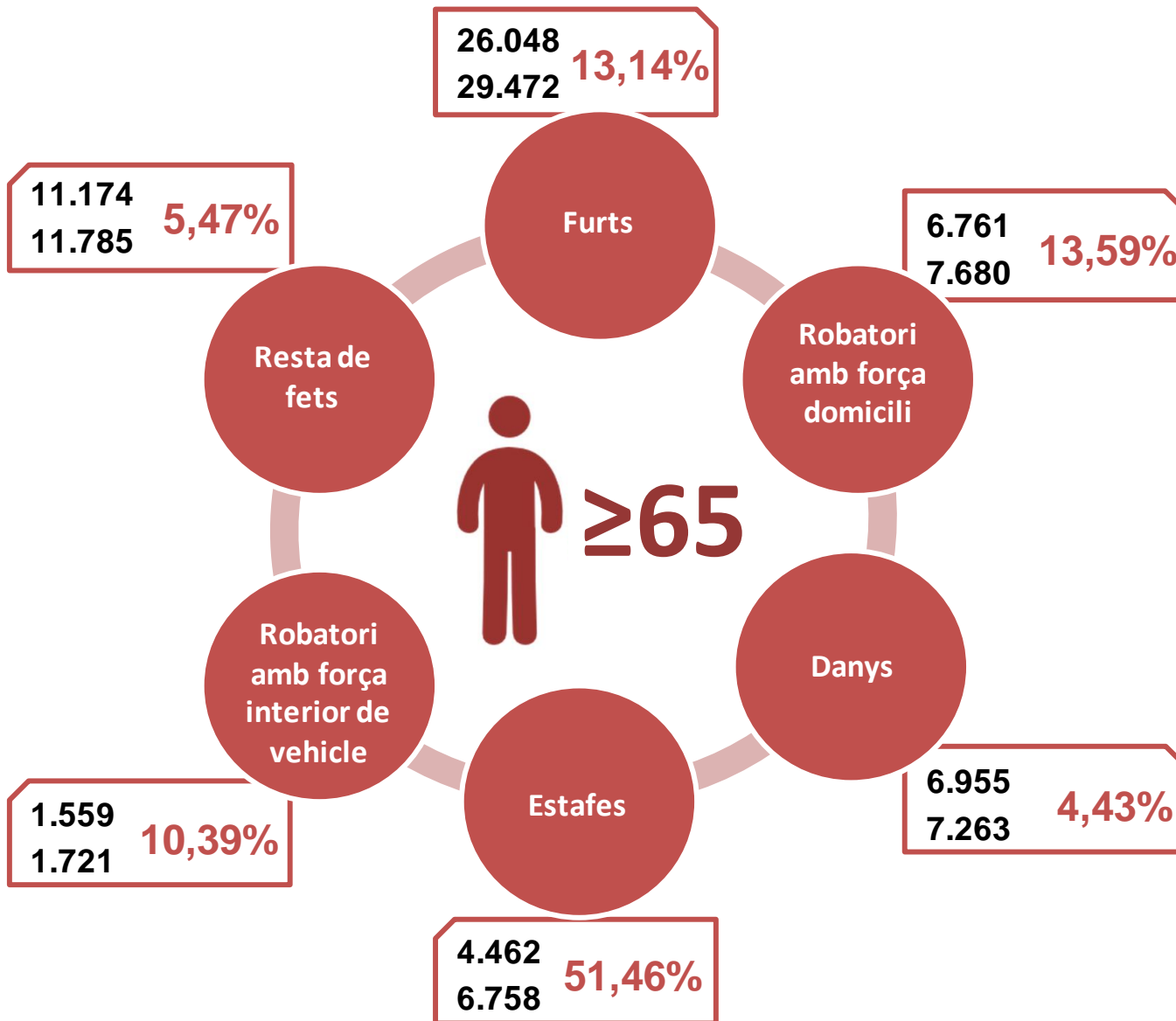
32 presentacions/xerrades per dia.

Col·lectius:

- **Persones Grans**
- **Dones:** Violència domèstica
Violència de gènere
- **Menors d'edat**
- **Odi i discriminació**
- **Turisme**

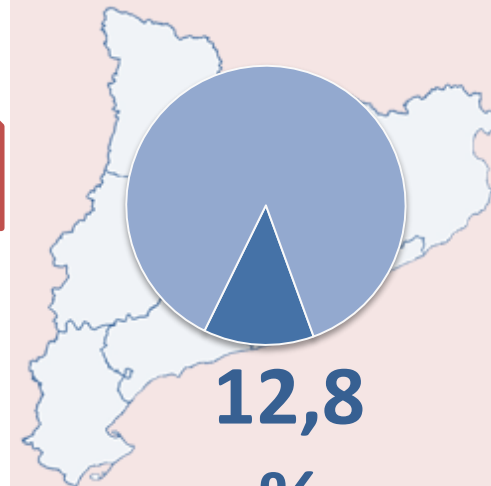
Període 2017-2018

PERSONES GRANS



2018

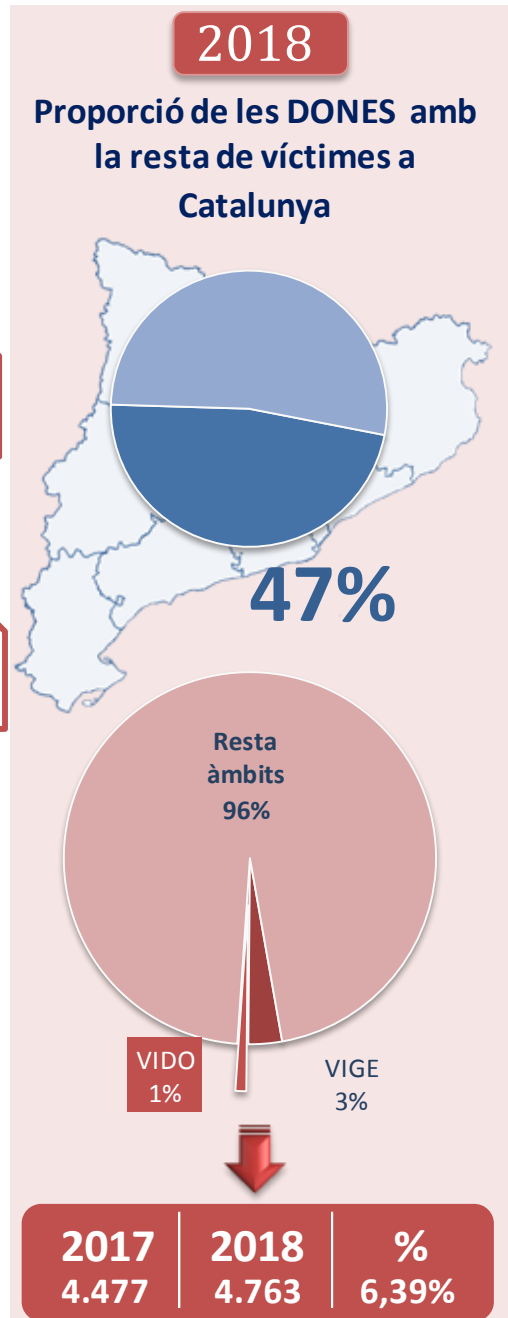
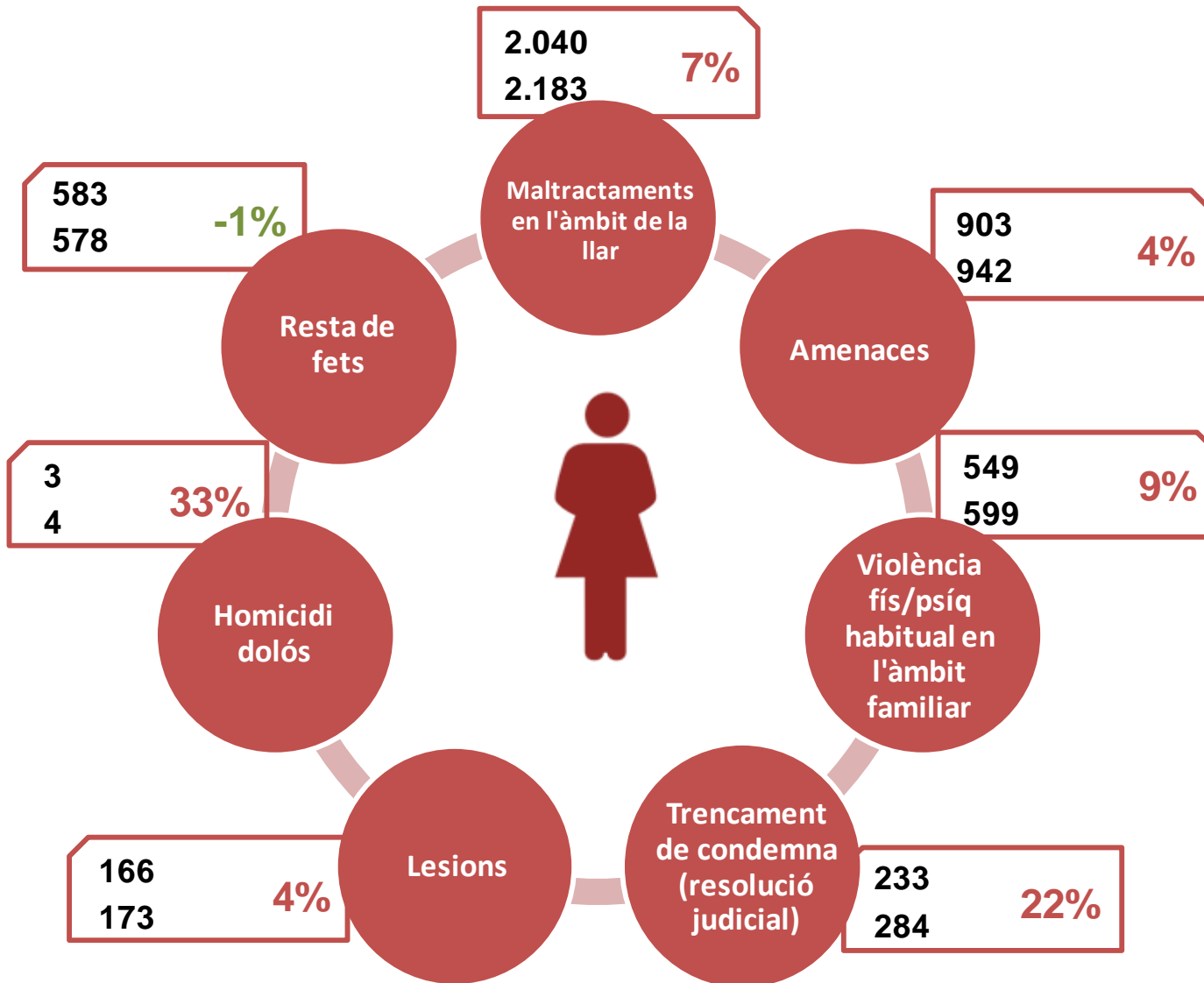
Proporció de PERSONES GRANS amb la resta de víctimes a Catalunya



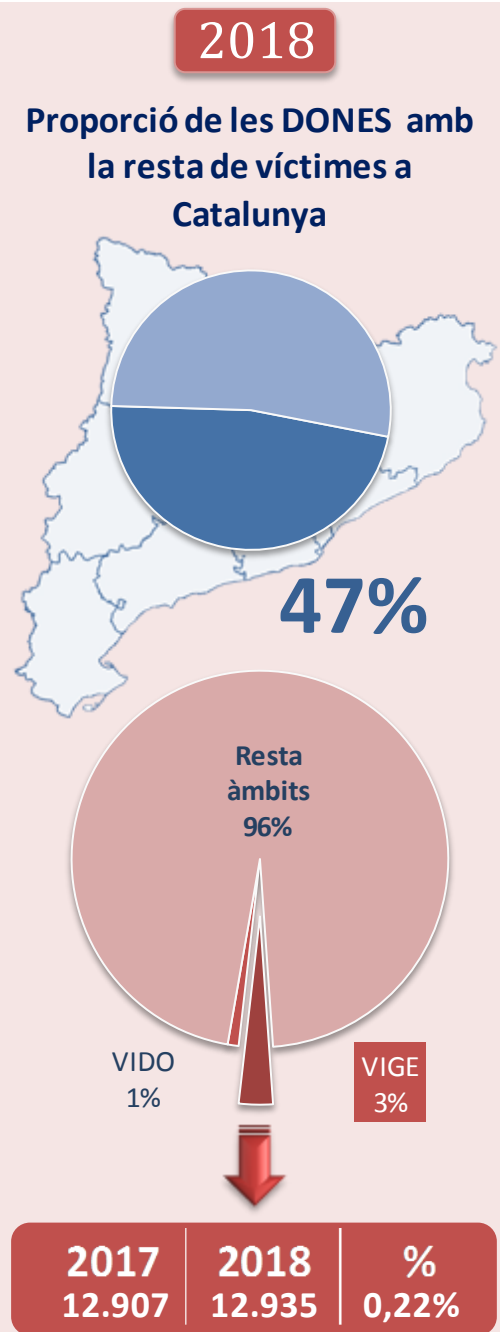
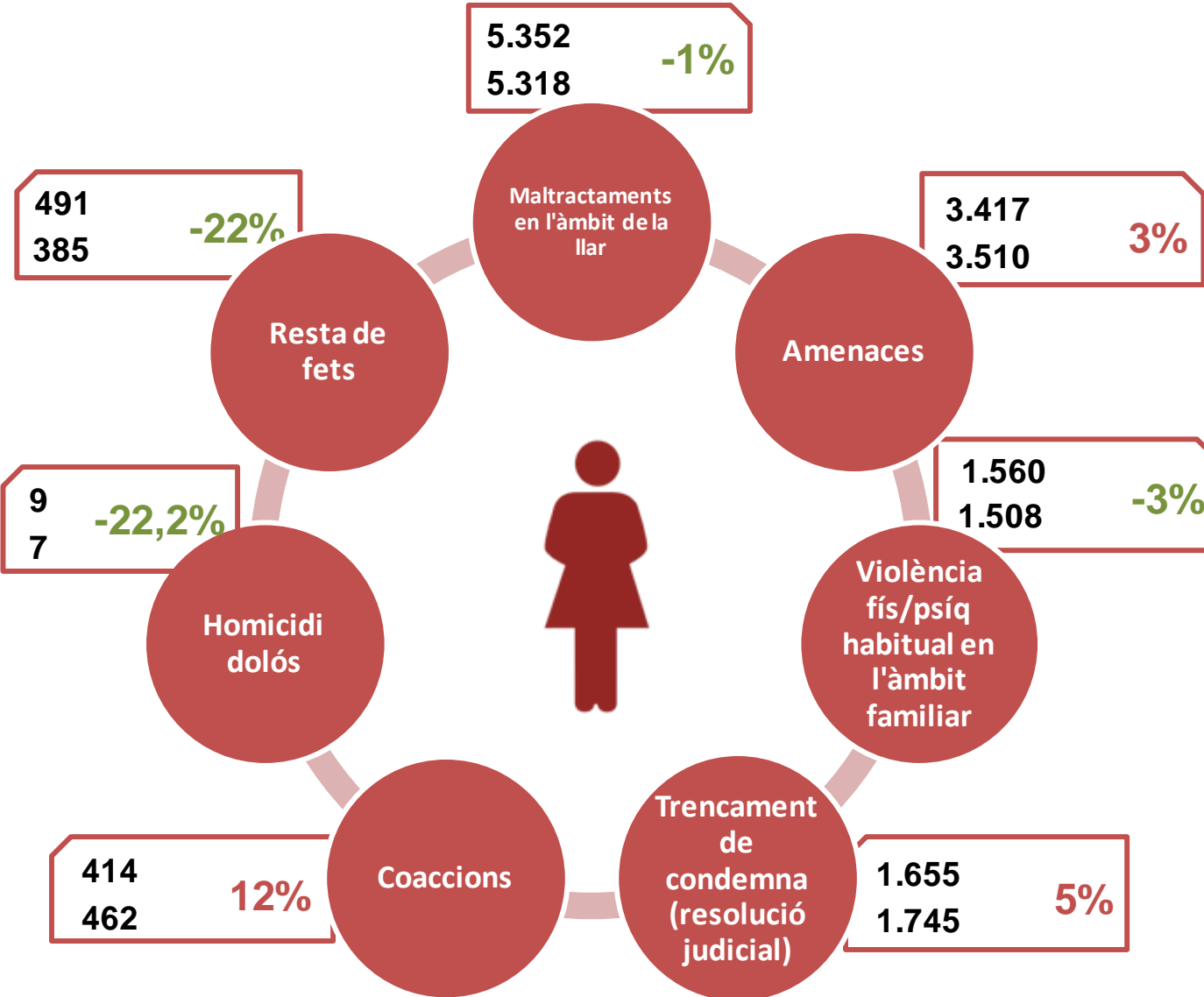
Variació 2017-2018

2017	2018	%
56.959	64.679	13,55%


DONES - Violència domèstica



DONES - Violència de gènere

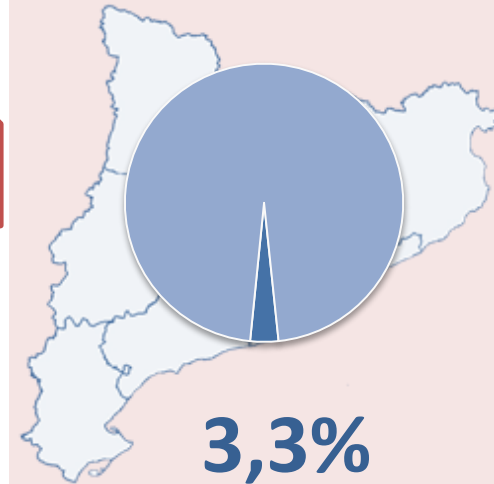


MENORS D'EDAT



2018

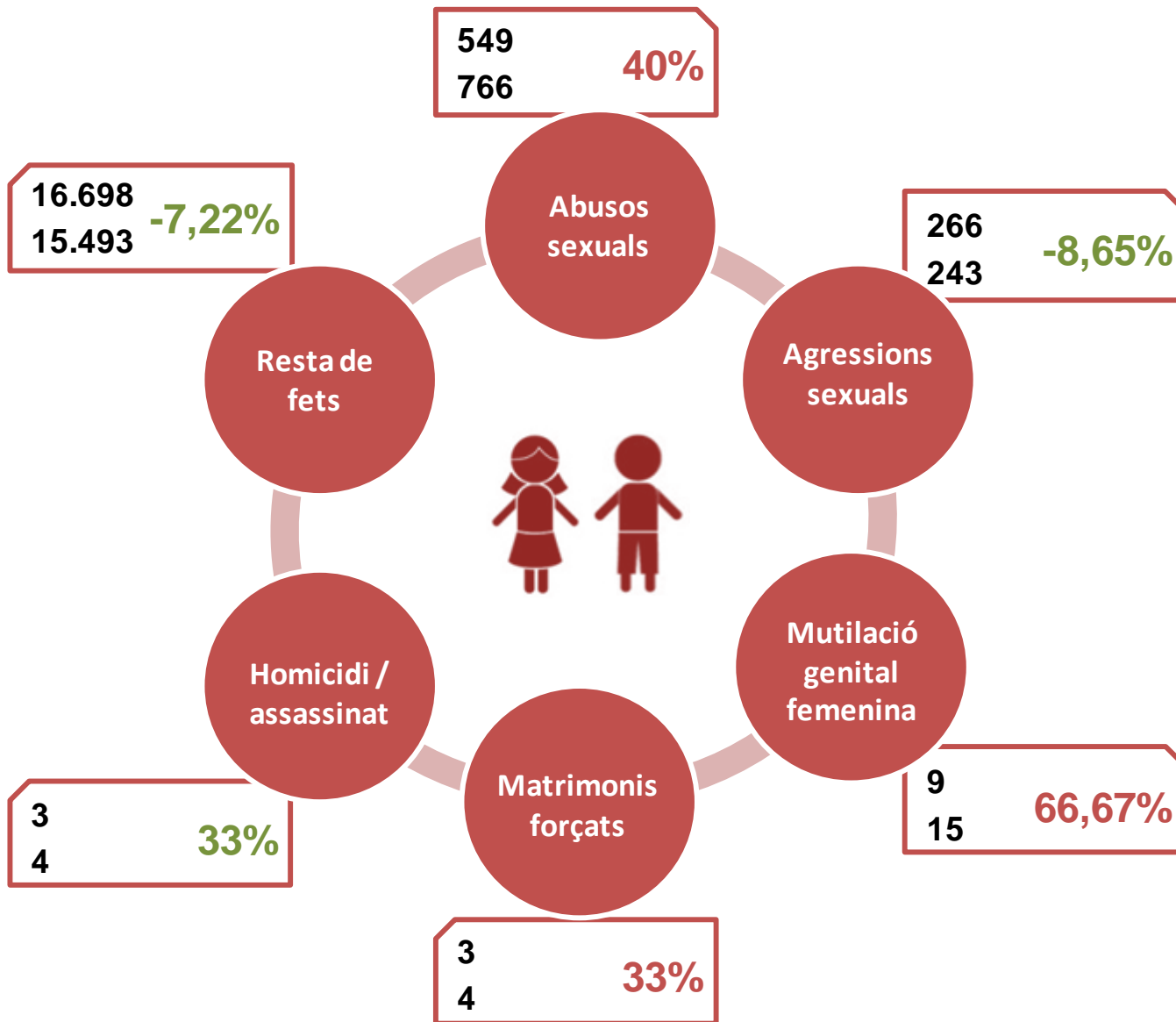
Proporció dels MENORS D'EDAT amb la resta de víctimes a Catalunya



Variació 2017-2018

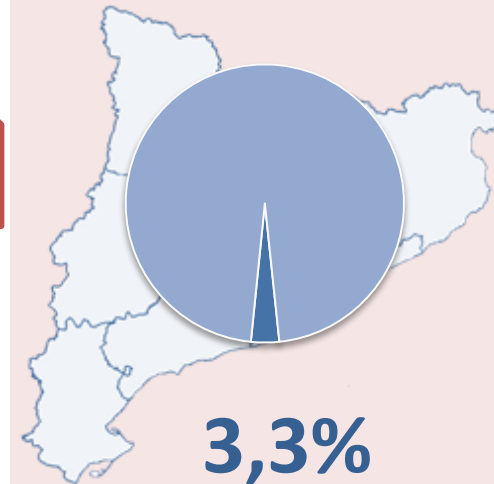
2017	2018	%
17.528	16.525	-5,72%

MENORS D'EDAT



2018

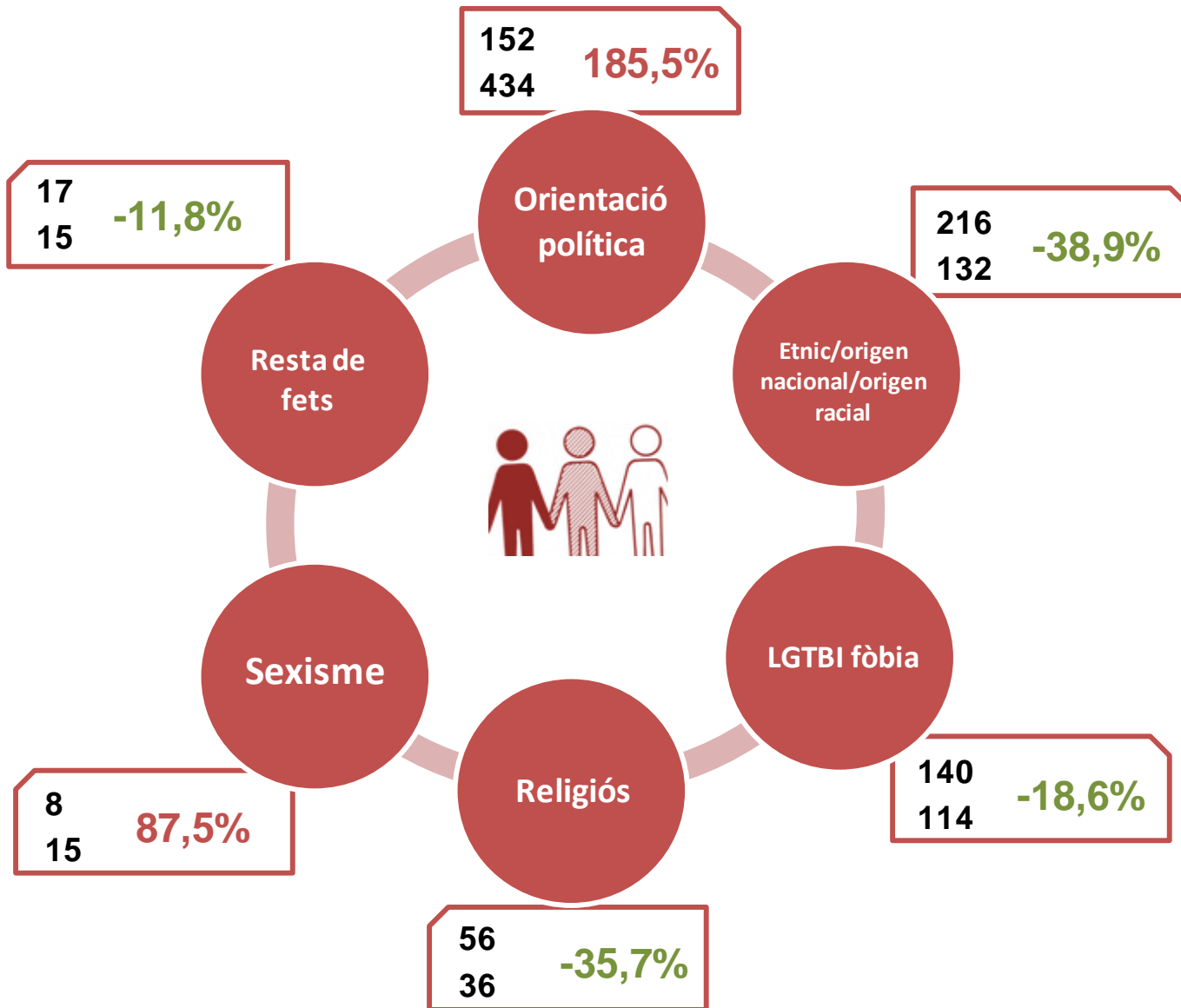
Proporció dels MENORS D'EDAT amb la resta de víctimes a Catalunya



Variació 2017-2018

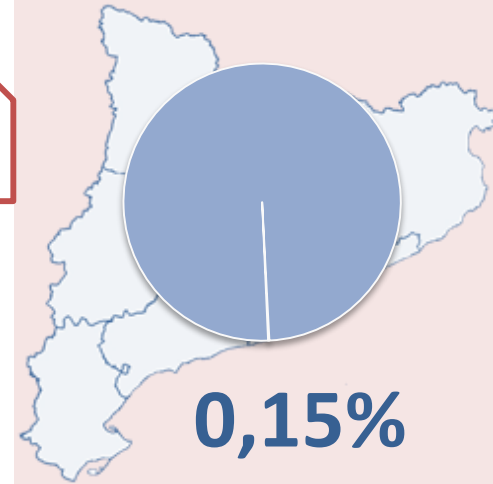
2017	2018	%
17.528	16.525	-5,72%

ODI I DISCRIMINACIÓ



2018

Proporció de les víctimes ODI i DISCRIMINACIÓ amb la resta de víctimes a Catalunya



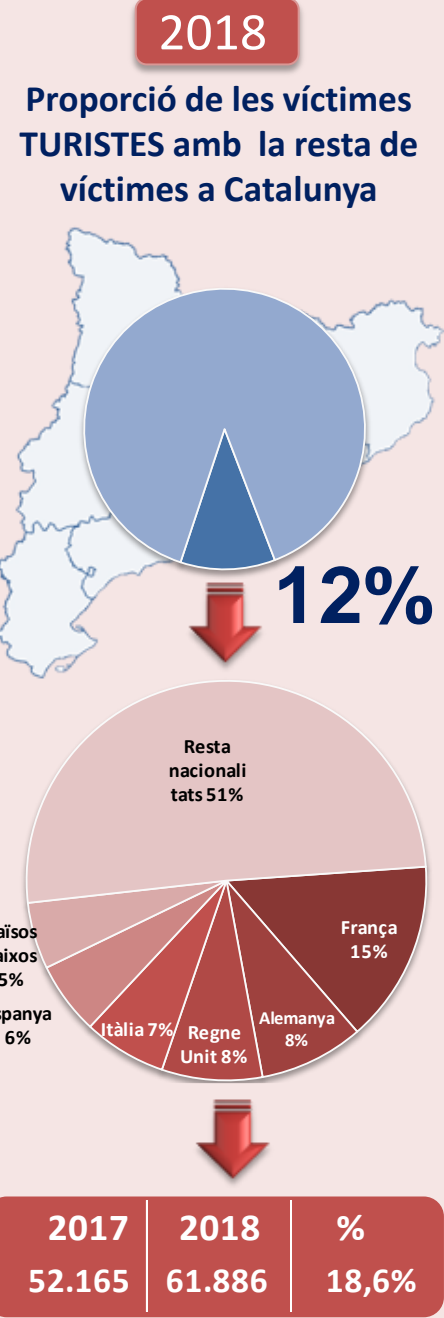

0,15%



Variació 2017-2018

2017	2018	%
589	746	26,66%

TURISME



**GRÀCIES
PER LA VOSTRA ATENCIÓ**

