



# Balanç de seguretat i activitat policial 2017

**Policia de Catalunya**

**mossos d'esquadra**



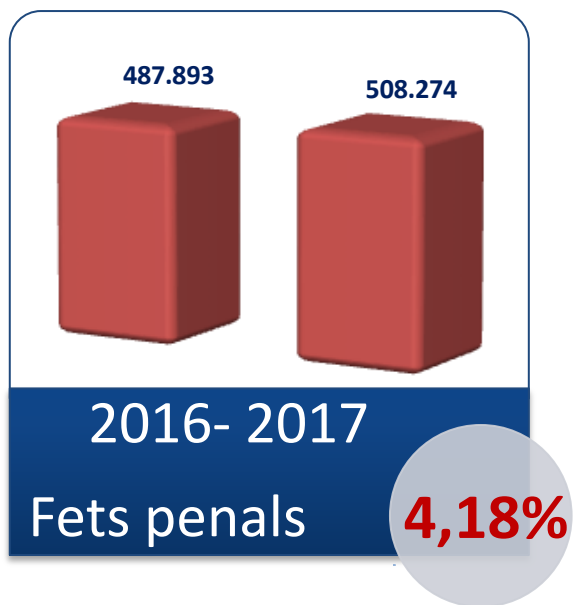
Generalitat de Catalunya  
**Departament d'Interior**

**Evolució dels  
fets penals  
coneguts per la  
Policia de Catalunya**

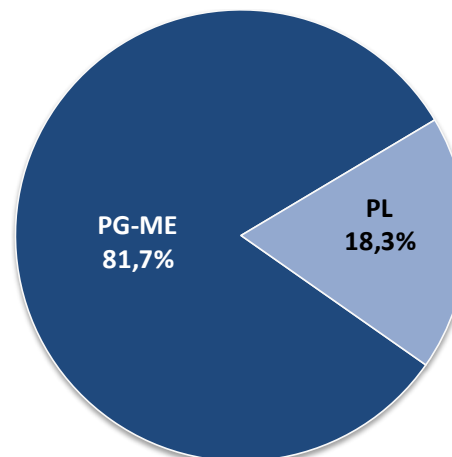
Període 2016-2017

# FETS DELINQÜENCIALS A CATALUNYA

## Evolució dels fets envers 2016

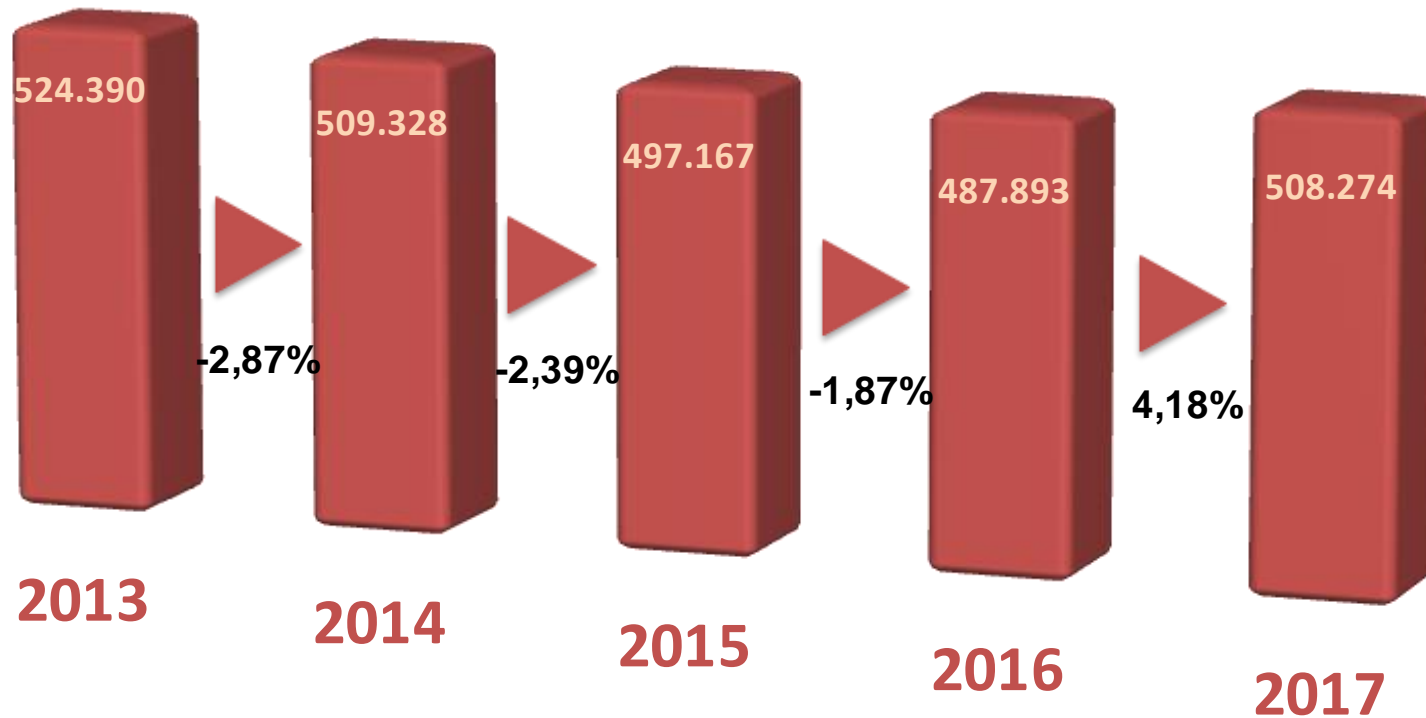


Distribució per cos policial 2017



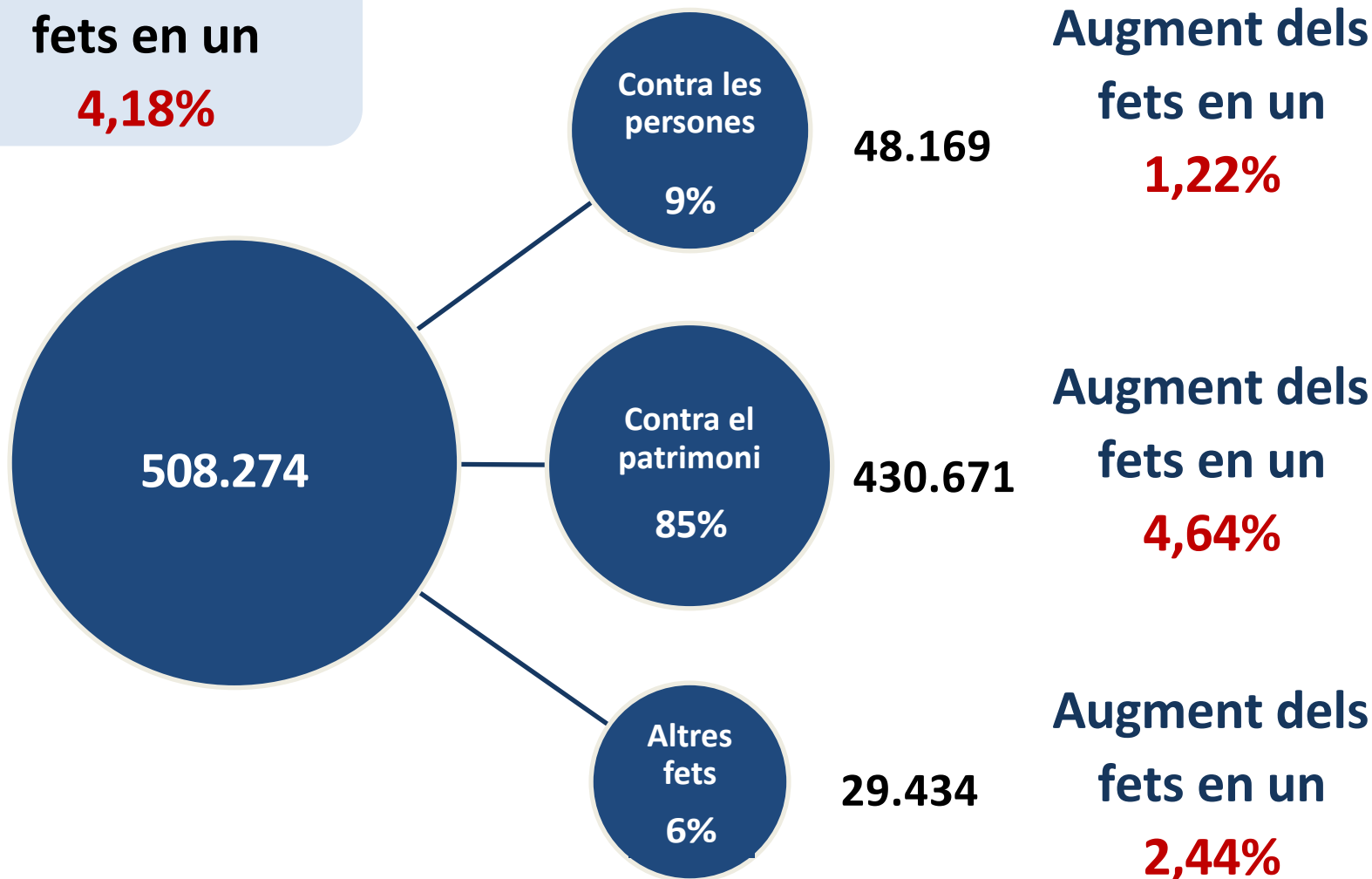
# EVOLUCIÓ DARRERS 5 ANYS A CATALUNYA

Reducció del 3,07% dels fets des del 2013

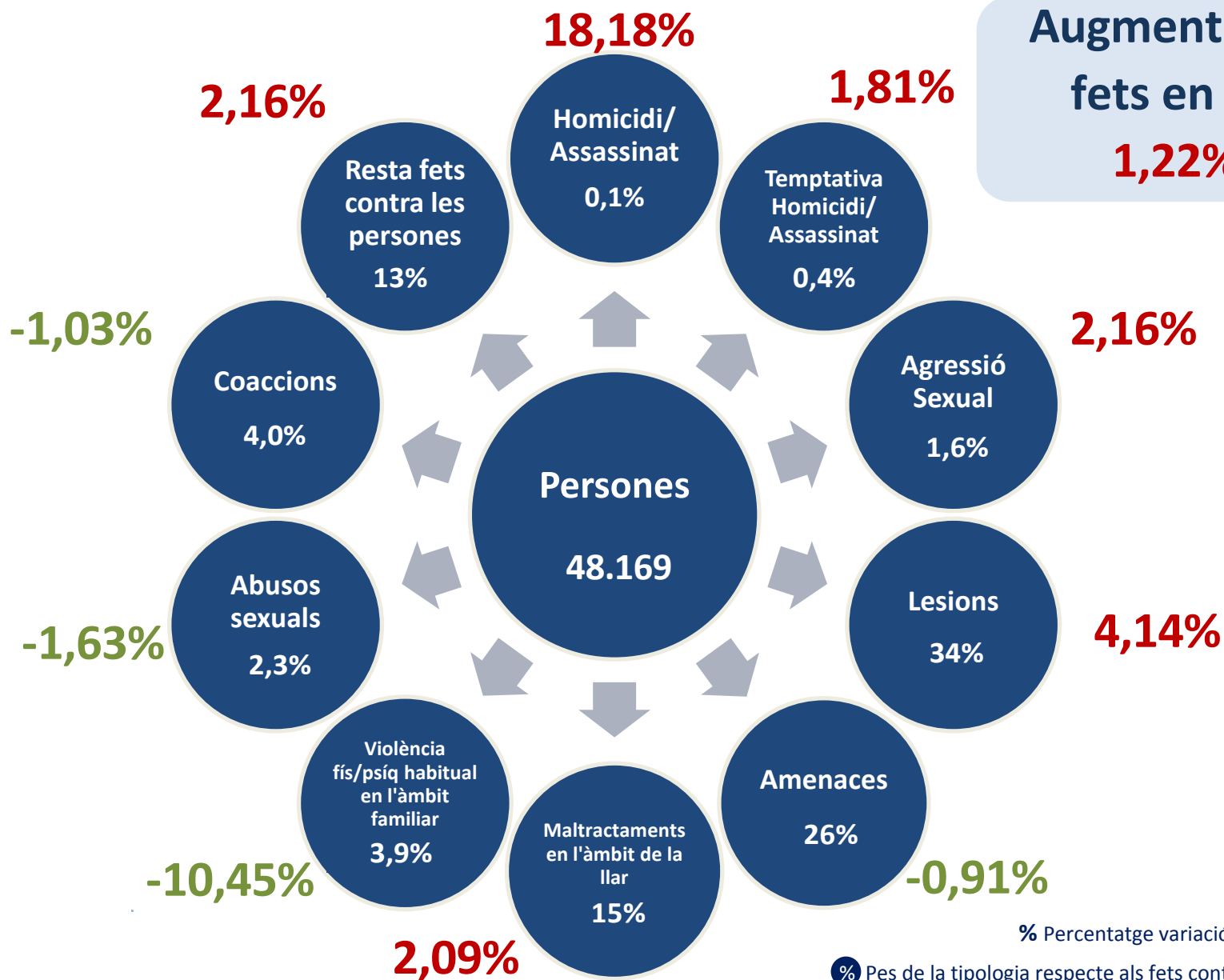


# DISTRIBUCIÓ DELS FETS A CATALUNYA

Augment dels fets en un **4,18%**



# FETS CONTRA LES PERSONES




% Percentatge variació respecte 2016

% Pes de la tipologia respecte als fets contra les Persones

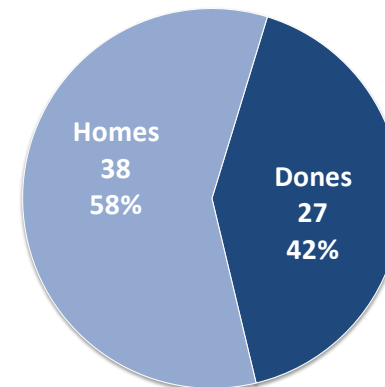
# FETS CONTRA LES PERSONES (1)

Homicidi/  
Assassinat  
(0,1%)

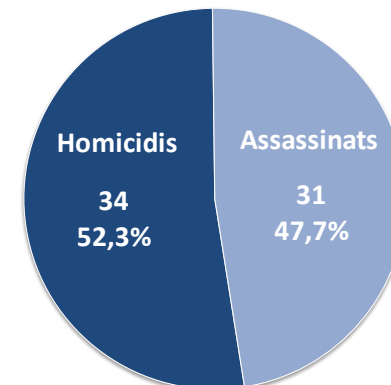
	2016	2017	Variació
<b>Homicidi/Assassinat</b>	55	65	<b>18,18%</b>



## Víctimes



## Tipologia

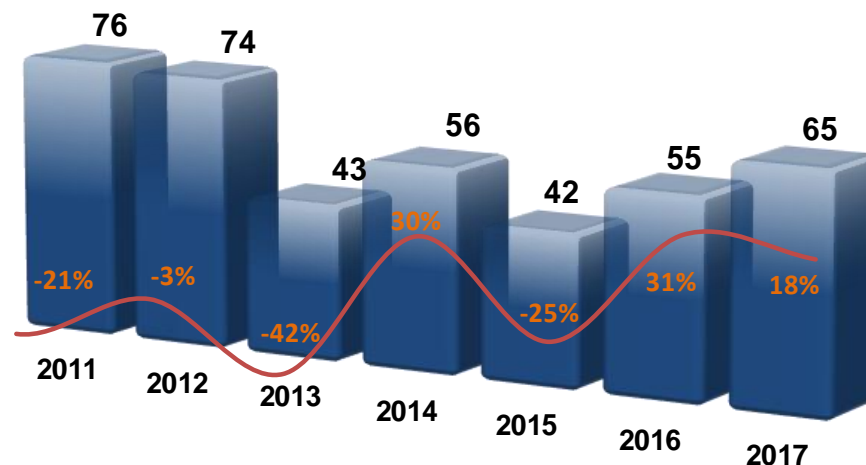


# FETS CONTRA LES PERSONES (2)

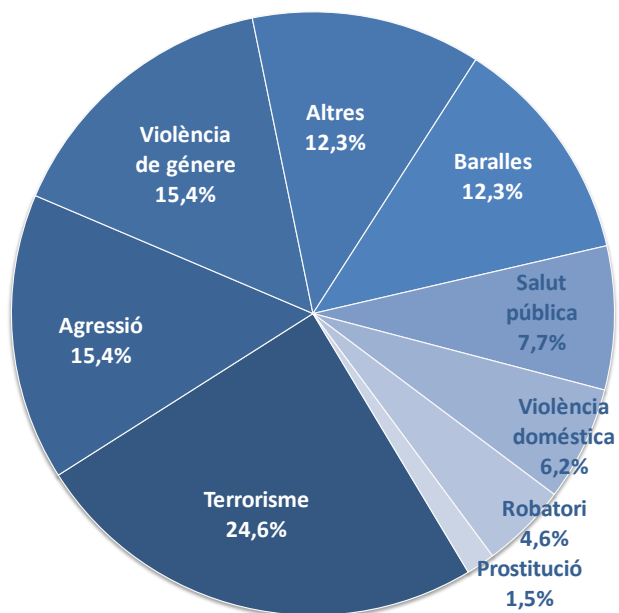
**Homicidi/  
Assassinat  
(0,1%)**

	2016	2017	Variació
<b>Homicidi/Assassinat</b>	55	65	<b>18,18%</b>

Nombre de fets i % percentatge variació respecte l'any anterior



Homicidis 2017 per àmbits









# FETS CONTRA LES PERSONES (5)

Abusos  
 sexuals  
 2,3%

	2016	2017	Variació
<b>Abusos sexuals</b>	1.102	1.084	-1,63%

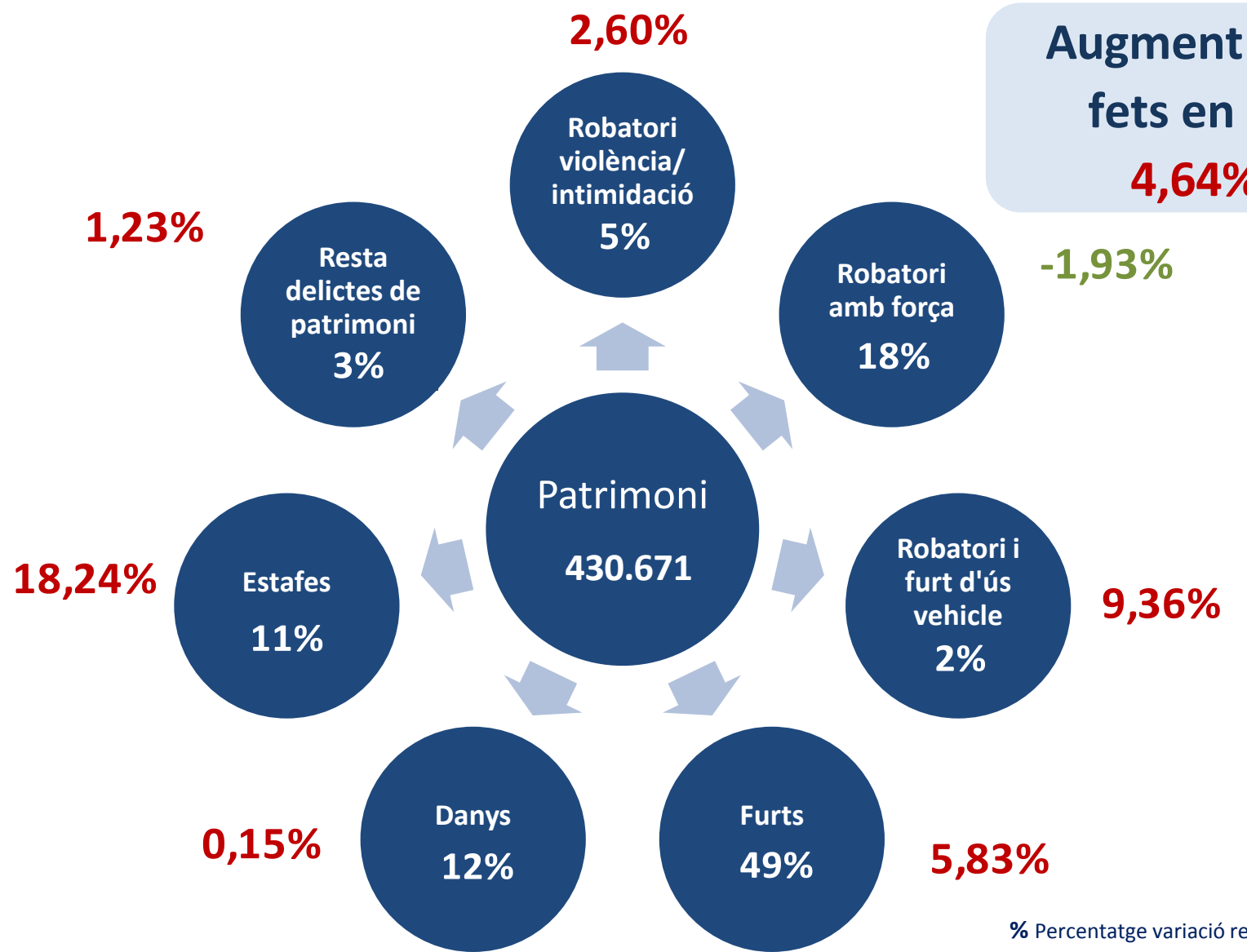
Coaccions  
 4,0%

	2016	2017	Variació
<b>Coaccions</b>	1.941	1.921	-1,03%

Resta delictes  
 contra les  
 persones  
 13%

	2016	2017	Variació
<b>Resta delictes contra persones</b>	5.967	6.096	2,16%

# FETS CONTRA EL PATRIMONI



Augment dels fets en un **4,64%**

% Percentatge variació respecte 2016  
% Pes de la tipologia respecte al Patrimoni

# FETS CONTRA EL PATRIMONI (1)

Robatori  
violència  
i/o  
intimidació  
5%

	2016	2017	Variació
<b>A domicili</b>	363	409	<b>12,67%</b>
<b>A establiment</b>	2.017	2.372	<b>17,60%</b>
<b>Estrebades</b>	5.980	5.592	<b>-6,49%</b>
<b>A espai públic</b>	12.138	12.573	<b>3,58%</b>
<b>Resta robatoris</b>	1.654	1.783	<b>7,80%</b>
<b>Total</b>	<b>22.152</b>	<b>22.729</b>	<b>2,60%</b>

Robatori  
amb força  
18%

	2016	2017	Variació
<b>A domicili</b>	26.948	26.394	<b>-2,06%</b>
<b>A establiment</b>	7.322	7.375	<b>0,72%</b>
<b>A empresa</b>	3.848	3.276	<b>-14,86%</b>
<b>Interior vehicle</b>	29.592	29.905	<b>1,06%</b>
<b>Resta de robatoris amb força</b>	9.611	8.881	<b>-7,60%</b>
<b>Total</b>	<b>77.321</b>	<b>75.831</b>	<b>-1,93%</b>

# FETS CONTRA EL PATRIMONI (2)

Robatori i furt d'ús vehicle

2%

	2016	2017	Variació
<b>Robatori i furt d'ús vehicle</b>	8.765	9.585	<b>9,36%</b>

Furts  
49%

	2016	2017	Variació
<b>Furts</b>	198.849	210.443	<b>5,83%</b>

Danys  
12%

	2016	2017	Variació
<b>Danys</b>	51.296	51.375	<b>0,15%</b>

# FETS CONTRA EL PATRIMONI (3)



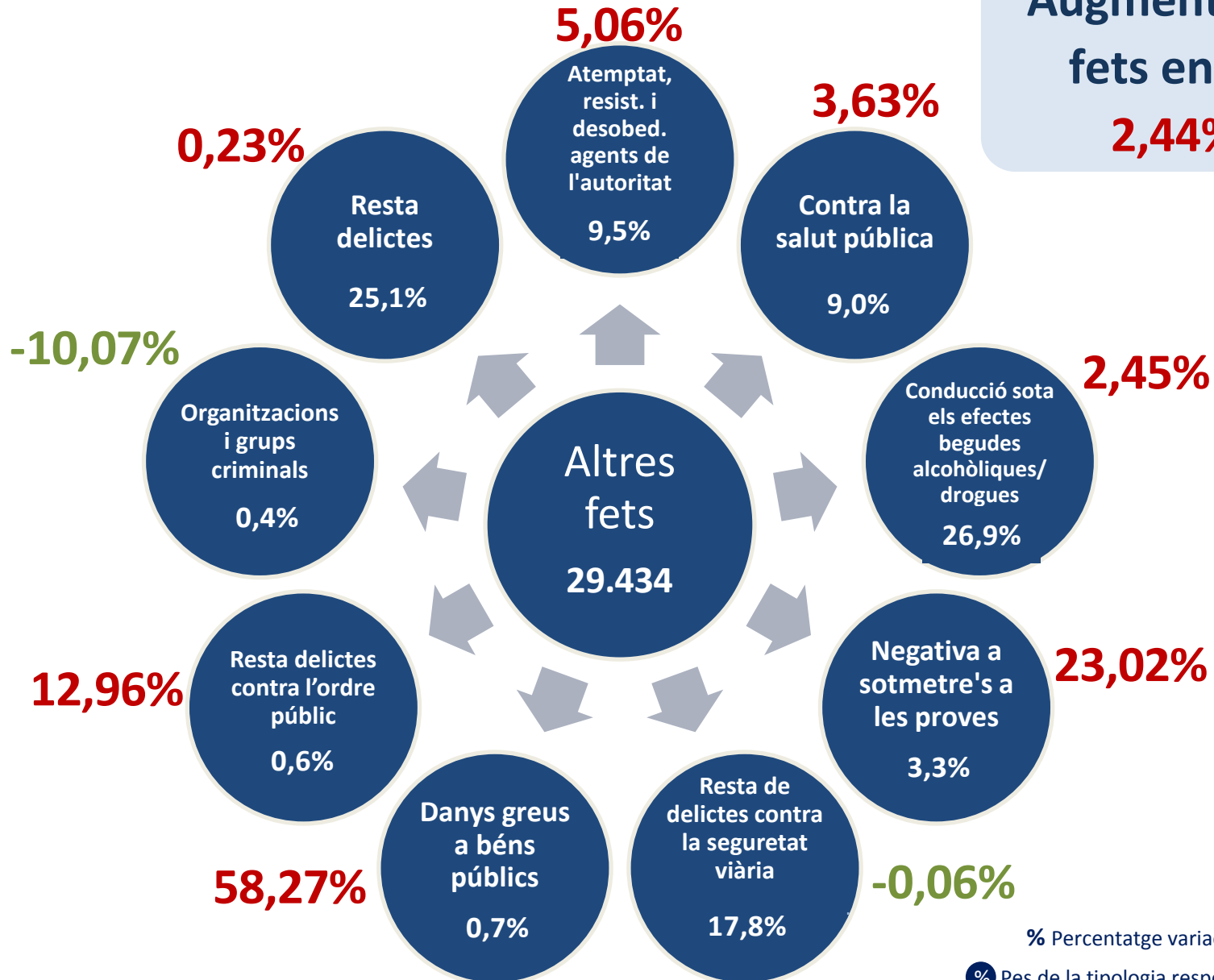
	2016	2017	Variació
<b>Estafes</b>	40.370	47.732	18,24%



	2016	2017	Variació
<b>Resta delictes patrimoni</b>	12.818	12.976	1,23%

# ALTRES FETS

Augment dels fets en un **2,44%**



% Percentatge variació respecte 2016

% Pes de la tipologia respecte a Altres fets



# ALTRES FETS (1)

Contra la  
salut pública  
9,0%

	2016	2017	Variació
<b>Contra la salut pública</b>	2.565	2.658	3,63%





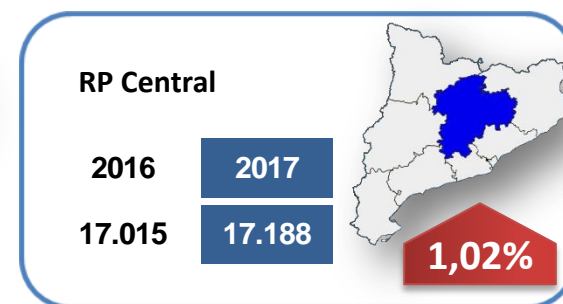
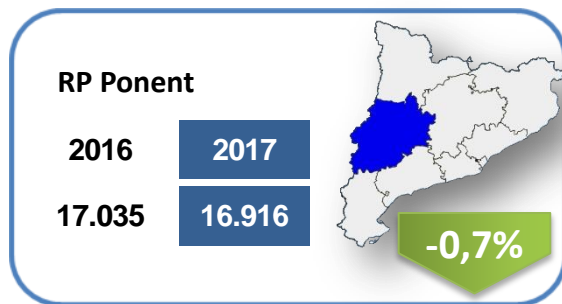



Contra la  
seguretat  
viària  
48,0%

	2016	2017	Variació
<b>Conducció sota els efectes d'alcohol/drogues</b>	7.716	7.905	2,45%
<b>Negativa a sotmetre's a les proves</b>	795	978	23,02%
<b>Resta de delictes contra la seguretat viària</b>	7.172	7.168	-0,06%

Resta de fets  
43,0%

	2016	2017	Variació
<b>Organitzacions i grups criminals</b>	139	125	-10,07%
<b>Danys greus a béns públics</b>	139	220	58,27%
<b>Atemptat, resist.i desob.agents de l'autoritat</b>	2.666	2.801	5,06%
<b>Resta de delictes contra l'ordre públic</b>	162	183	12,96%
<b>Resta de delictes</b>	7.379	7.396	0,23%

# FETS A LES REGIONS POLICIAIS

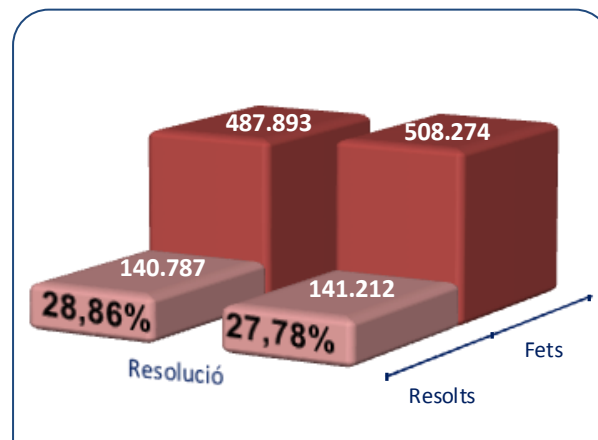


**Resolució dels  
fets penals  
coneguts per la  
Policia de Catalunya**

Període 2016-2017

# FETS RESOLTS PER LA POLICIA DE CATALUNYA

## Evolució de la resolució envers 2016



2016- 2017

Variació

**-1,07**

# Activitat Policial

Període 2016-2017

# ACTIVITAT POLICIAL



## Incidències ateses

	2016	2017	Variació
112	528.129	567.195	7,40%
Centraletes comissaries	19.224	19.609	2,00%
D'ofici	52.322	52.767	0,85%
Altres cossos policials	20.153	20.545	1,95%
Central d'alarmes	30.073	31.968	6,30%
Servei Sanitari	1.645	1.751	6,44%
Bombers	684	716	4,68%
Altres orígens	22.104	22.348	1,10%
<b>Total</b>	<b>674.334</b>	<b>716.899</b>	<b>6,31%</b>

El 79,1% de les incidències han estat ateses pel servei 112

Les incidències han augmentat un 6,31%

# ACTIVITAT POLICIAL



## Hores d'efectius POE

	2016	2017	Variació
POE Habitatge	1.744.427	1.710.048	-1,97%
POE Comerç	869.097	727.649	-16,28%
POE Món rural	203.664	175.808	-13,68%
POE Lluita contra la delinqüència - Metall	109.324	81.056	-25,86%
POE Oci nocturn	119.383	100.830	-15,54%
POE Centres educatius	42.816	36.365	-15,07%
POE Autovies i autopistes	55.238	50.306	-8,93%
POE Tràfic éssers humans	10.665	7.996	-25,03%
POE Antiterrorista	1.604.797	1.753.340	9,26%
<b>Total</b>	<b>4.759.410</b>	<b>4.643.398</b>	<b>-2,44%</b>

En el darrer any s'ha dedicat **més de 4,6 milions** d'hores de treball als Programes Operatius Específics (POE).

D'aquestes, **1 milió 753 mil hores de treball** d'agents de la PG-ME dedicades a la **prevenció i lluita antiterrorista**.

# ACTIVITAT POLICIAL



## Detencions

	2016	2017	Variació
Contra el patrimoni	18.887	18.795	-0,49%
Contra les persones	10.072	10.126	0,54%
Altres fets	7.864	8.307	5,63%
<b>Total</b>	<b>36.823</b>	<b>37.228</b>	<b>1,10%</b>

Les detencions augmenten un **1,1%**, i estan relacionades amb l'augment de fets.



## Investigats J.R. Denunciats

	2016	2017	Variació
Investigats J.R.	11.848	11.832	-0,14%
Denunciats	185.707	186.937	0,66%

El conjunt d'investigats per judici ràpid i denunciats augmenten lleugerament (0,61%)



## Atestats instruïts

	2016	2017	Variació
Atestats instruïts	988.090	1.048.551	6,12%

Durant el 2017 s'han instruït més d'**1 milió d'atestats**.



## Temps d'espera OAC

	2016	2017	Variació
Temps d'espera OAC	16:27	18:31	12,60%

La mitjana de temps d'espera està **11,5 minuts** per sota dels 30 minuts màxims establerts per la carta de serveis.



# ACTIVITAT POLICIAL



Identificacions  
 Controls de pas

	2016	2017	Variació
Identificacions	1.083.821	1.036.147	-4,40%
Controls de pas	130.551	107.473	-17,68%

Al llarg de l'any  
 es realitzen més d'un milió  
 d'identificacions i més de 107  
 mil controls de pas



Desarticulació  
 d'organitzacions i  
 grups criminals

Catalunya	2016	2017	Variació
Organitzacions cr.	53	35	-33,96%
Grups criminals	64	68	6,25%

Fets relacionats	2017
Organitzacions cr.	548
Grups criminals	568

Al 2017 s'han desarticulat  
 35 organitzacions  
 criminals.  
 Es van investigar 548 fets  
 relacionats amb  
 organitzacions criminals i  
 568 fets de grups criminals

# ACTIVITAT POLICIAL



Mesures  
judicials de  
protecció

2016	2017	Variació
13.652	14.546	6,55%

El 2017 ha finalitzat amb **més de 14 mil mesures judicials de protecció en vigor**. Un 6,55% més que el 2016.

El 2017 ha finalitzat amb 120 proteccions policials vigents ( 13 risc molt alt, 9 risc alt i 98 risc mitjà).



Contactes  
d'atenció i  
relació amb  
la comunitat

2016	2017	Variació
54.922	51.009	-7,12%

Al 2017, **s'ha arribat presencialment al 4,4 % de la població de Catalunya**, amb un total de 333.811 assistents.

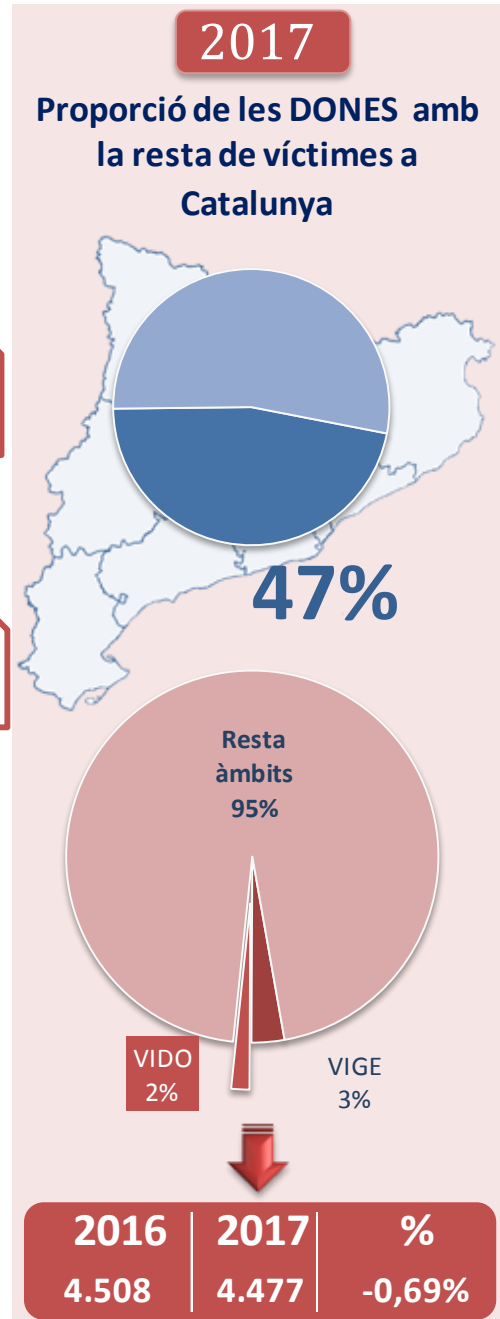
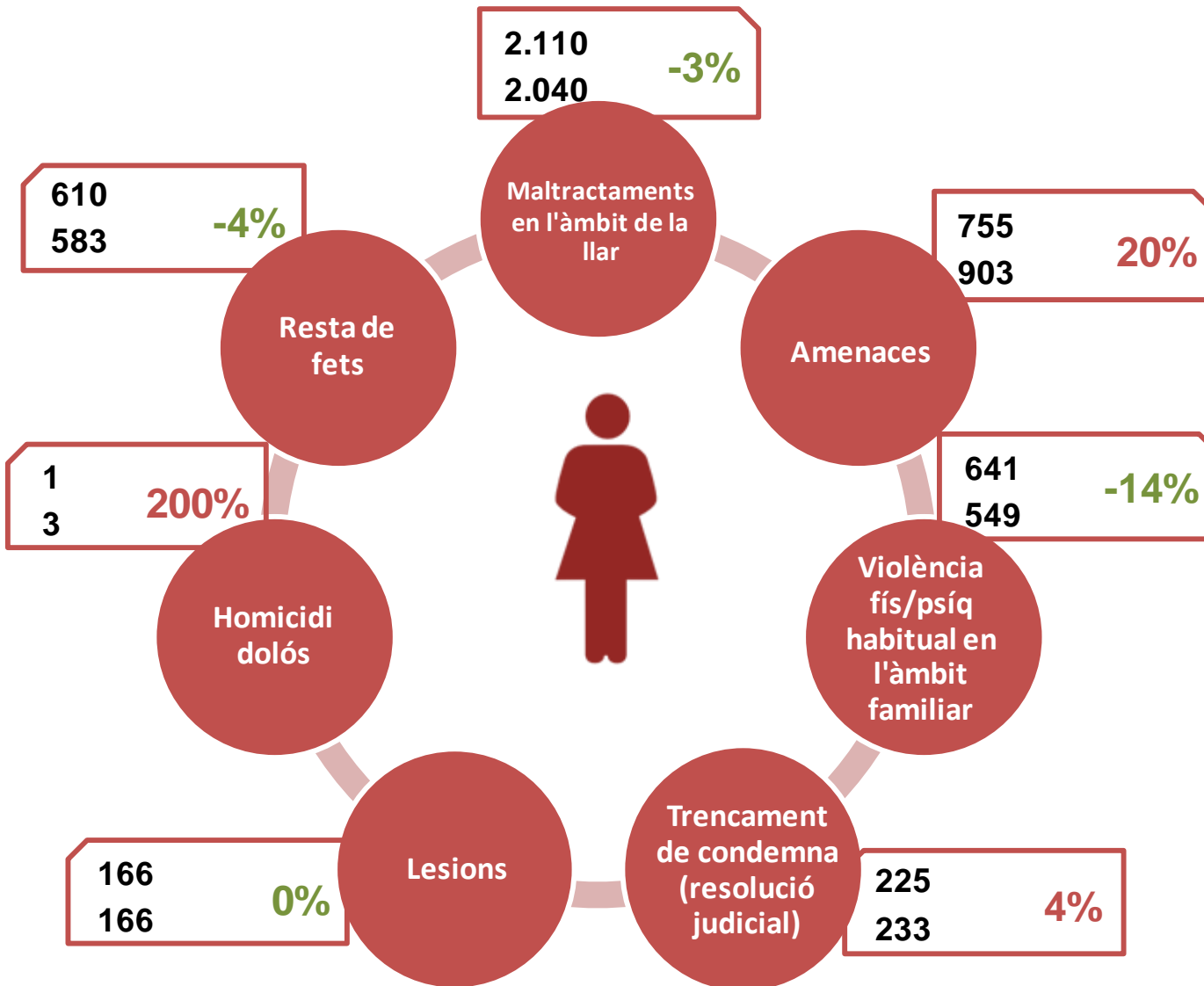
31,8 presentacions/xerrades per dia.

## **Col·lectius:**

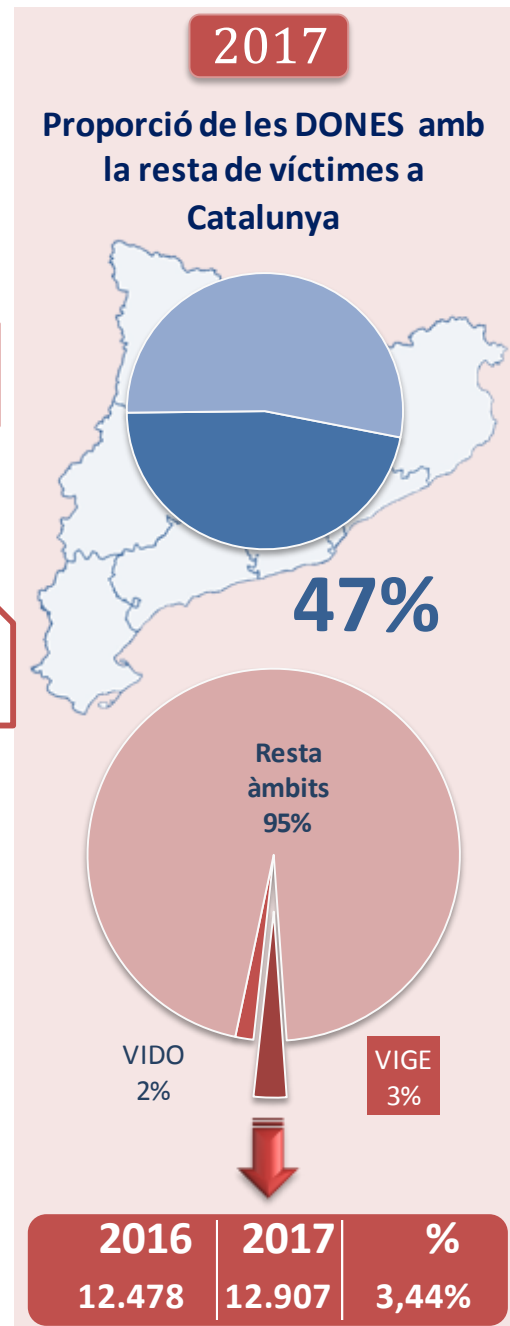
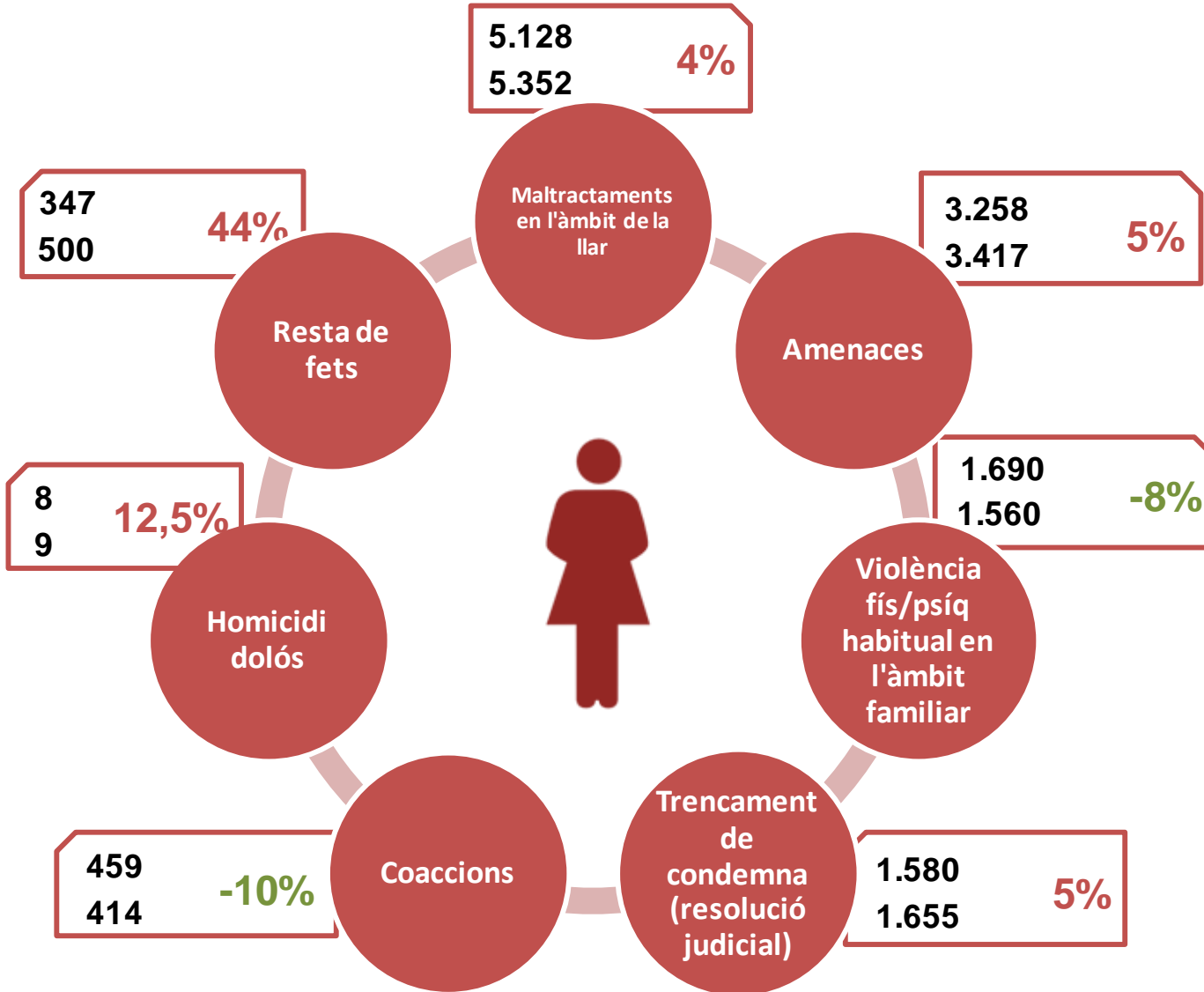
- **Dones:** Violència domèstica  
Violència de gènere
- **Menors d'edat**
- **Odi i discriminació**
- **Turisme**

Període 2016-2017

# DONES - Violència domèstica

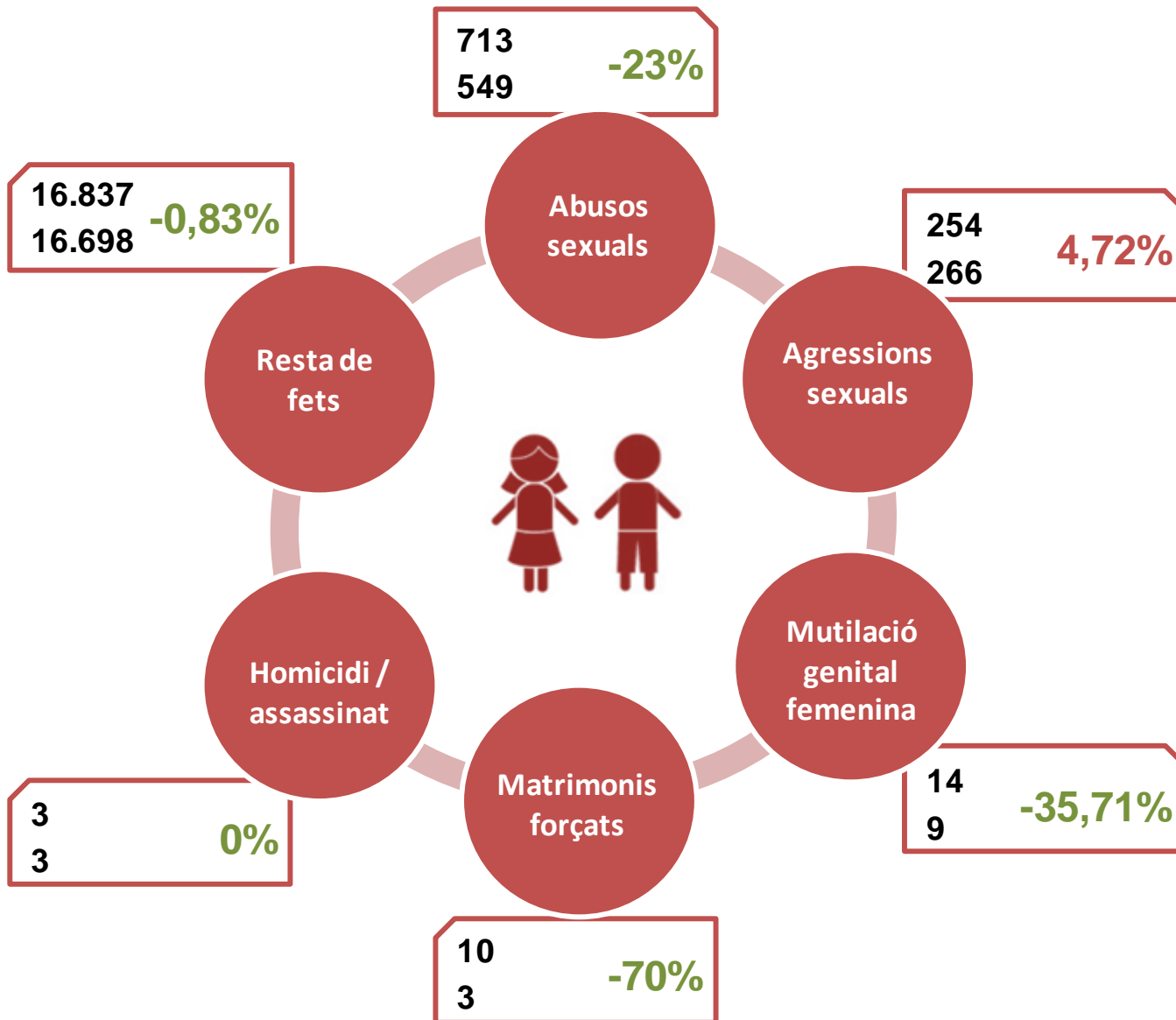


# DONES - Violència de gènere



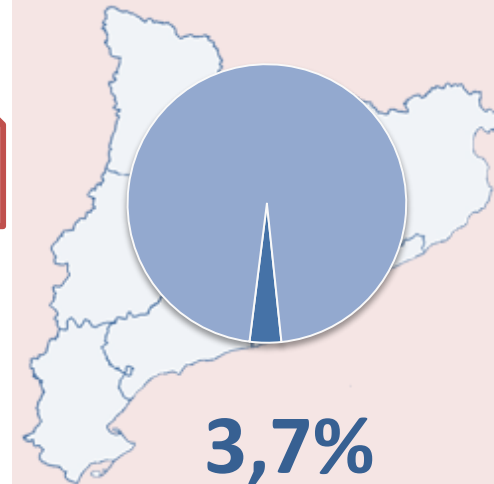


# MENORS D'EDAT



2017

Proporció dels MENORS D'EDAT amb la resta de víctimes a Catalunya



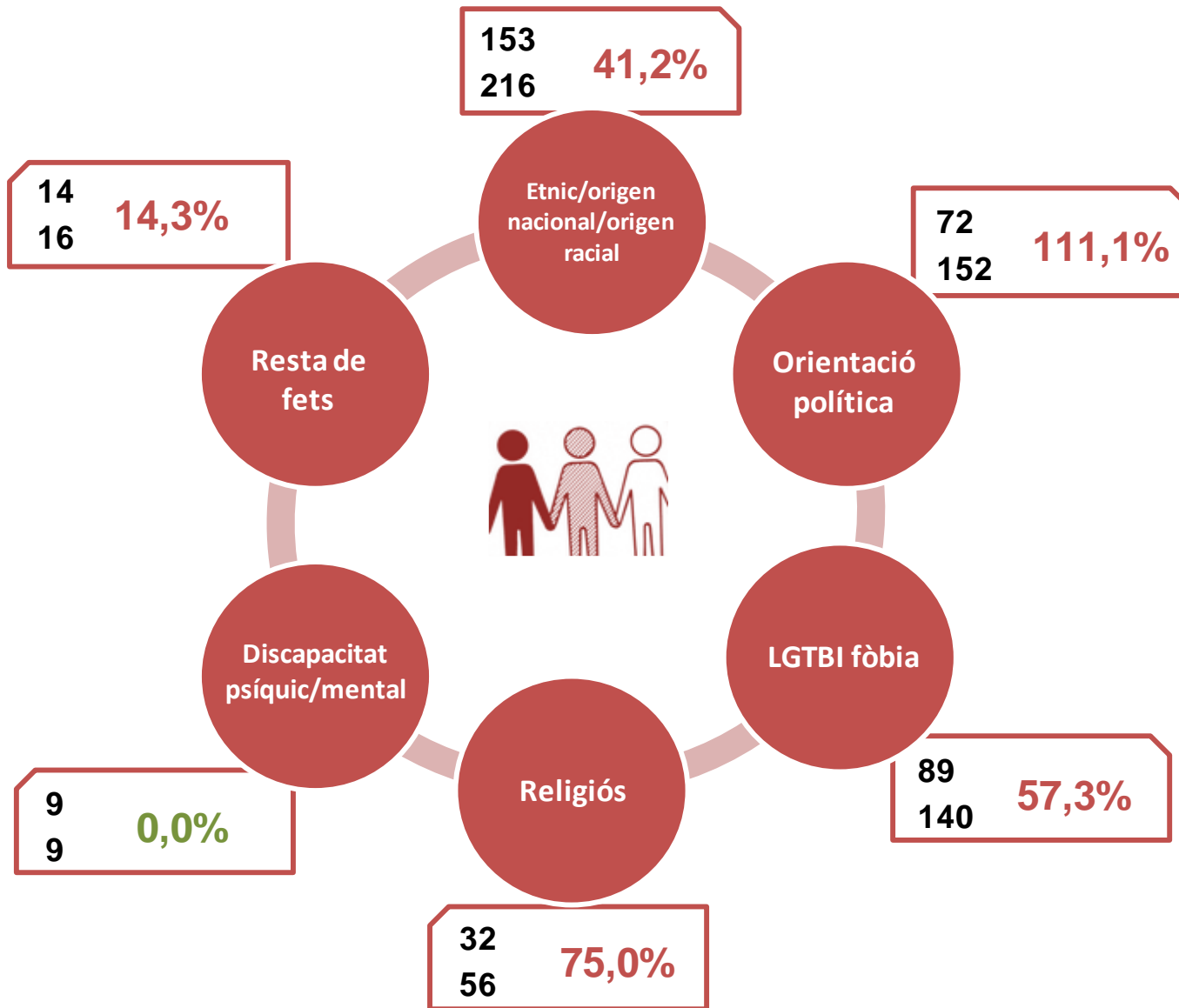
3,7%



Variació 2016-2017

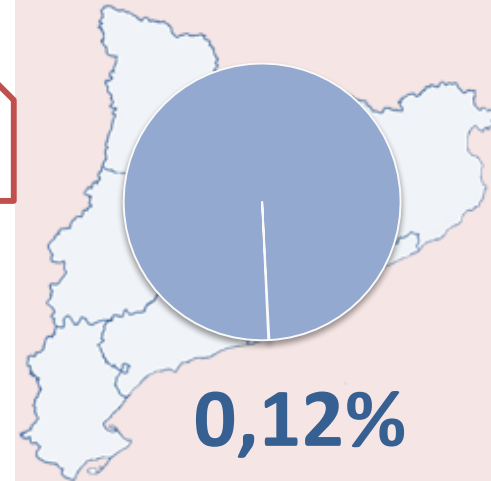
2016	2017	%
17.831	17.528	-1,70%

# ODI I DISCRIMINACIÓ



2017

Proporció de les víctimes ODI i DISCRIMINACIÓ amb la resta de víctimes a Catalunya

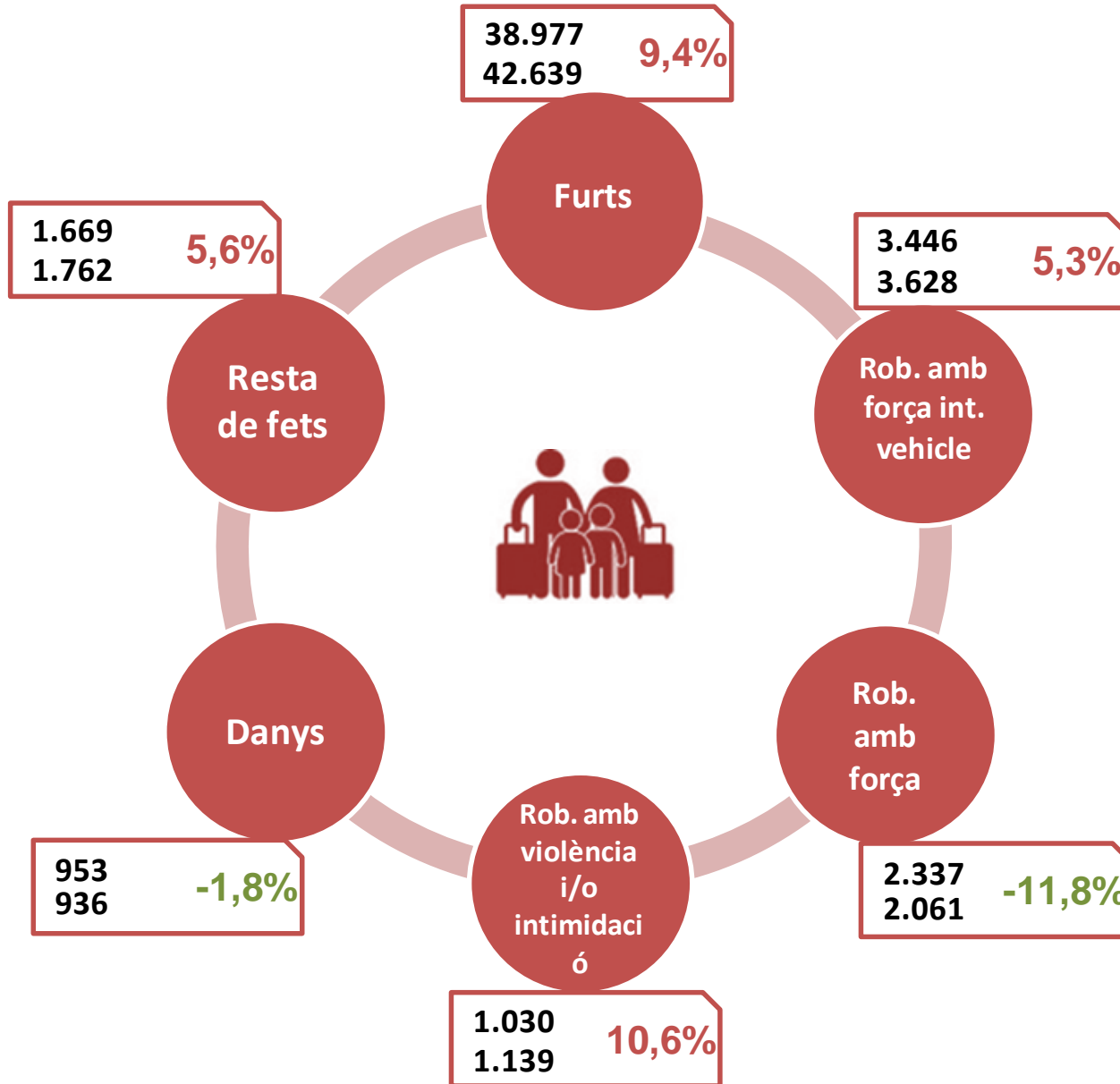


Variació 2016-2017

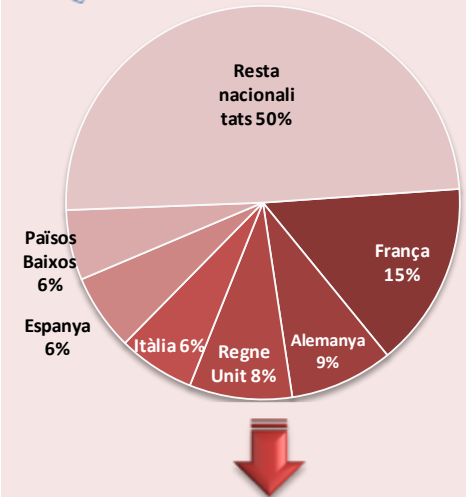
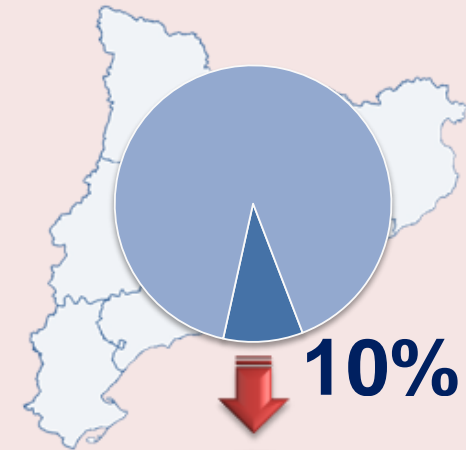
2016	2017	%
369	589	59,62%



# TURISME



**2017**  
 Proporció de les víctimes TURISTES amb la resta de víctimes a Catalunya



2016	2017	%
48.412	52.165	7,8%

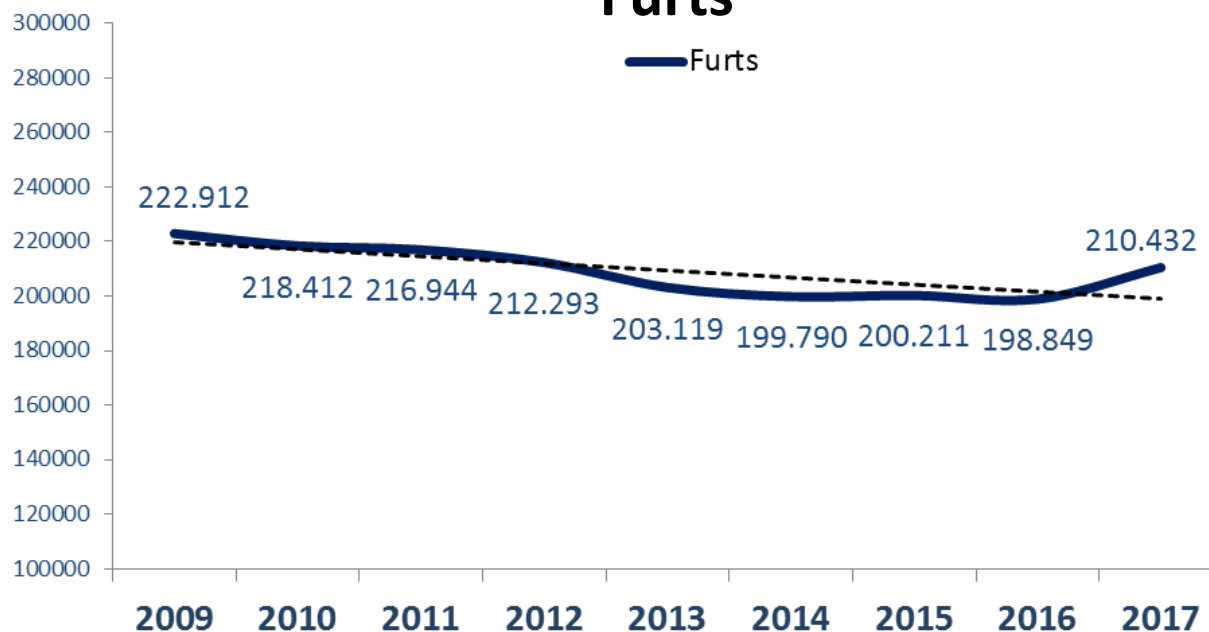
**Tendències:**

**Catalunya**

Període 2009-2017

# Tendències

## Furts



- Des de l'any 2009, la tendència dels furts va ser a la baixa fins el 2016, en què es va assolir el mínim de tota la sèrie. Aquesta tendència s'ha trencat el 2017, amb un augment dels furts del 5,8% respecte l'any anterior i recuperant uns valors pròxims als de l'any 2012.
- En aquest període de temps (2009 a 2017), **la meitat dels furts a Catalunya han estat a Barcelona**, on la tendència creixent va començar l'any 2015 i, de la mateixa manera que va liderar la tendència decreixent de fa uns anys, ara en **lidera la tendència creixent**.

*Les dues tipologies de furt que més augmenten són els **furts al metro** (+20%) i **furts en establiments** (+8%), mentre que es mantenen estables a l'espai públic (+0,4%)*

# Tendències

## Furts

Autor

- Un 63% dels autors són **homes**, i un 37% **dones**, tot i que **aquesta proporció varia molt en funció de la nacionalitat**. Així com **en el cas de nacionalitat espanyola la proporció és de meitat d'autors homes i meitat dones**, en els casos d'autors romanesos, georgians o marroquins la majoria d'autors són homes, mentre que quan els autors són búlgars, bosnians o nigerians, la majoria d'autors són dones.
- La nacionalitat més nombrosa és l'espanyola (49%), seguida de la romanesa (11%) i la marroquina (10%). Tanmateix, el 2017 s'han detectat menys autors d'aquestes tres nacionalitats respecte el 2016, mentre que **hi ha més autors de Geòrgia, Cuba, Colòmbia i Xile**.

Modus Operandi

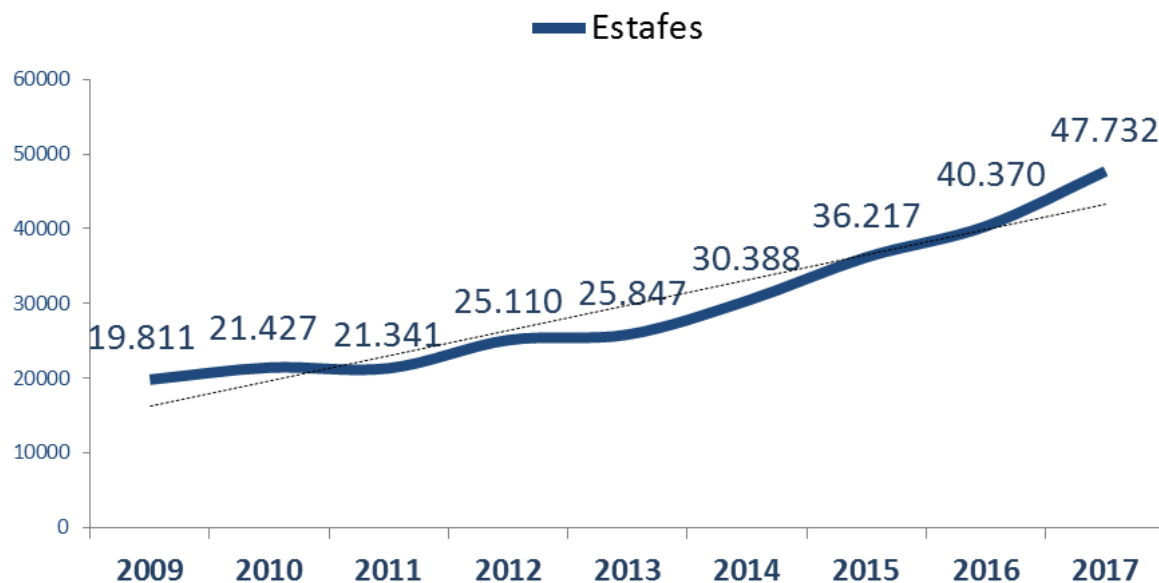
- Existeixen diferents patrons de furt en funció de la nacionalitat, el sexe i el tipus de punt on es comet. **Les dones espanyoles solen furta en els establiments**, mentre que les dones bòsnies ho fan al metro o a la via pública, i les nigerianes quasi sempre a la via pública. Els homes espanyols furten més en establiments i espais públics, de la mateixa manera que els romanesos i els georgians.
- La modalitat de furt més emprada segueix sent el **furt al descuit**, seguit de la modalitat **carterista** tant als espais públics com als establiments. Al tipus de punt mobilitat (metro) el **carterista** és la principal modalitat.

Víctima

- Es victimitzen més les dones (54%), que els homes (46%), i la franja d'edat més victimitzada, amb pràcticament un 50% dels furts, és la compresa entre els 18 i els 35 anys.
- **La nacionalitat més victimitzada és l'espanyola (60%)**, seguida a molta distància per França (3,7%), Itàlia (2,8%), Regne Unit (2,5%), Alemanya (2,3%), Xina (1,8%), Països Baixos(1,5%), Estats Units d'Amèrica (1,5%) i Marroc (1,5%).

# Tendències

## Estafes



- Entre els anys 2009 i 2017 l'increment de les estafes s'ha situat en el 140,9 %. L'increment del 2017 respecte l'any anterior és del 18,2 %.
- Del total d'estafes l'any 2017, el 52,7 % corresponen a estafes mitjançant internet, ja siguin compres online, atacs informàtics de virus maliciós o suplantació d'identitat, generalment de proveïdors de serveis.

**El 72,4 % de les estafes es cometen als habitatges, i d'aquestes el 67,5 % són de l'àmbit internet, majoritàriament estafes de comerç online.**

# Tendències

## Estafes



Autor

- Del total d'autors el 75% són homes i el 25% dones.
- La principal nacionalitat és l'espanyola, que representa el 68 % dels autors. En segon lloc es troben els romanesos, que representen el 4,4 %.
- El gruix d'autors es situa en la franja d'edat entre els 18 i els 50 anys, amb major pes entre els homes de 30 a 38 anys.

Modus  
Operandi

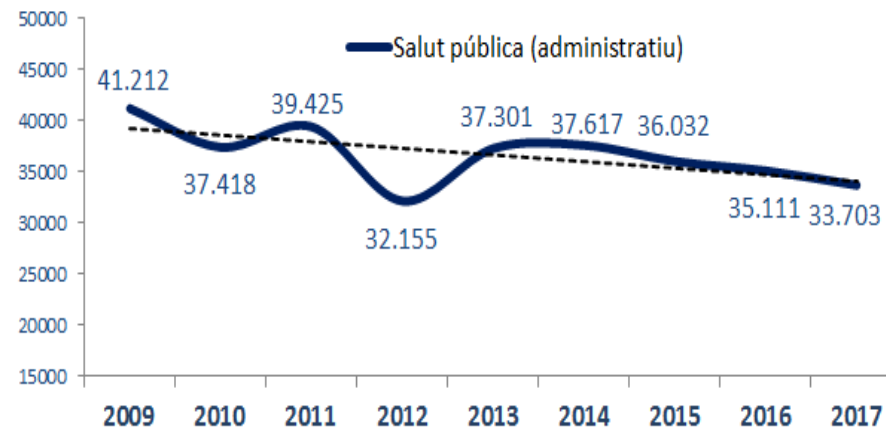
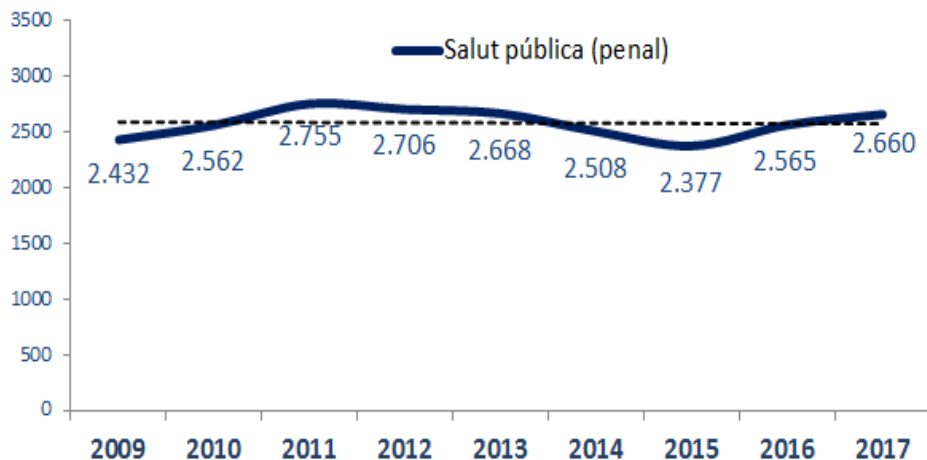
- La **proliferació de webs i aplicacions mòbils de vendes i ofertes de productes**, ha propiciat l'augment de les **estafes de comerç online** mitjançant compres fraudulentament amb targetes bancàries, suplantació de pàgines web de bancs o proveïdors de serveis i amb atacs informàtics de virus maliciós.
- Les estafes en establiments (14,7 %) i en espais públics (8,7 %) tenen un pes cada vegada menor.

Víctima

- La nacionalitat més victimitzada és l'espanyola, representa un 82 % de les víctimes.
- Per sexes les dones representen el 46% de les víctimes i els homes el 54%.
- El 60% de les víctimes es troba en la franja d'edat de 24 a 50 anys , amb major incidència en el grup de 36 a 44.

# Tendències

## Salut pública



- Els delictes contra la salut pública s'han incrementat respecte el 2016 en un 3,7 %. Els valors es mantenen estables, amb una variació mitjana en els anys 2009-2017 del 3,4 %.
- Les denúncies administratives per salut pública tenen una tendència a la baixa. Van patir una davallada important l'any 2012, tot i que el 2013 van tornar a augmentar un 16 %. Des del 2013, disminueixen progressivament i constant, i al 2017 la reducció és del 4% respecte l'any anterior.

Els delictes de salut pública (**tràfic de drogues**) representen el **98%** dels fets penals, mentre que els delictes de salut pública (**consum**) representen el **2%** restant. Respecte l'any 2016, **els delictes de tràfic de drogues han augmentat un 12%**.

# Tendències

## Salut pública



- Les nacionalitats que acumulen major nombre de detinguts per aquesta tipologia delictiva són l'espanyola i la marroquina.
- El espanyols representen el 41% dels detinguts i els marroquins el 16%. Els pakistanesos són la tercera nacionalitat amb el 7 % sobre el total de detinguts.
- El 91% dels detinguts per salut pública són homes, i dels denunciats, els homes representen el 85% del total d'autors.

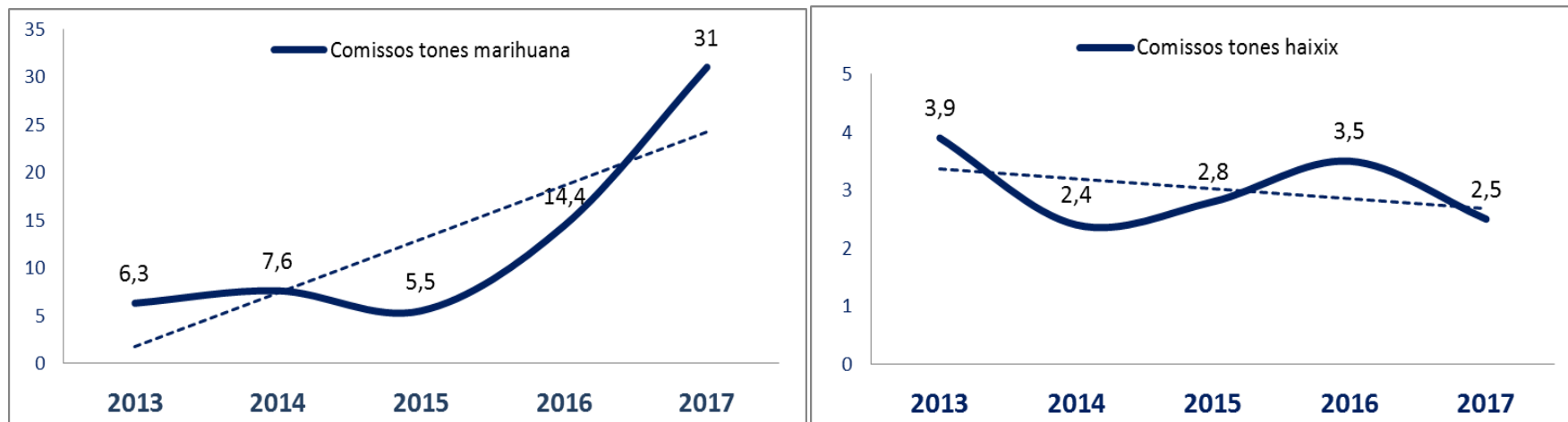


- Es detecta un **increment en comissos d'heroïna**, principalment en pisos.
- El cultiu i tràfic de cànnabis ha esdevingut una de les activitats principals de la criminalitat organitzada a Catalunya.
- No s'observen canvis importants, respecte els anys anteriors, pel que fa al modus operandi dels tràfics de drogues.



# Tendències

## Cànnabis



- S'han comissat 31 tones de **marihuana**, entre les quals hi ha més de 170.459 plantes de cànnabis. Representa un augment d'un 115,3% respecte l'any 2016, en el qual es van comissar 14,4 tones.
- S'han comissat 2,5 tones d'**haixix**. Suposa una disminució del 28,6 % respecte a l'any 2016, en el qual es van comissar 3,5 tones.

**La quantitat de marihuana comissada** continua la tendència creixent des de l'any 2015, incrementada en gran mesura per l'elevada quantitat de plantes de marihuana intervingudes.

# Tendències

## Marihuana



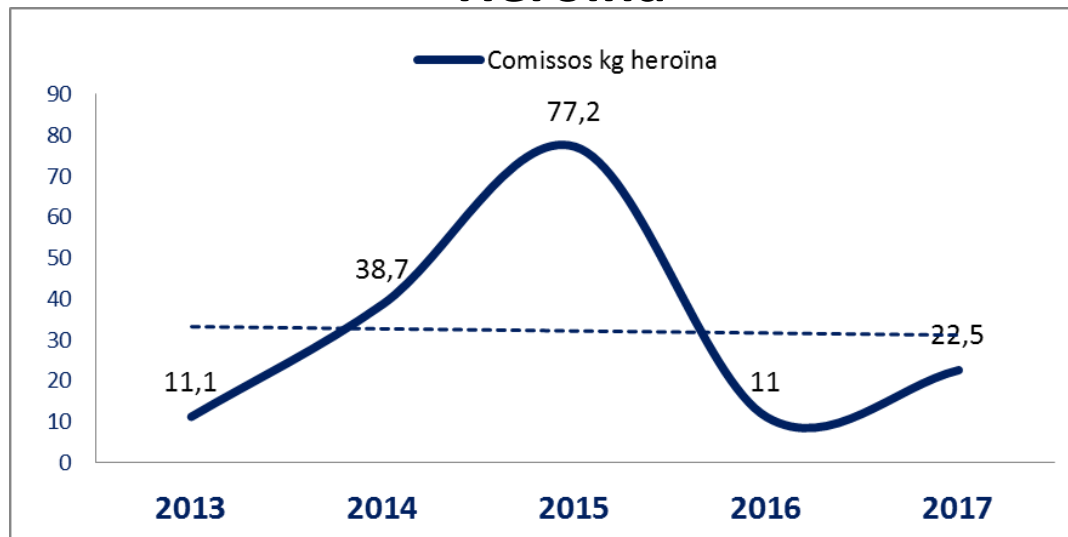
Autor

Modus  
Operandi

Víctima

- **S'han desarticulat 15 organitzacions i grups criminals dedicats al tràfic de marihuana.** Destaca la desarticulació de dues organitzacions: la primera formada per ciutadans serbis i espanyols que utilitzaven associacions cannàbiques com a tapadora, i la segona formada per ciutadans xinesos que es dedicaven al tràfic d'ésser humans i que també realitzaven cultiu de plantes de cànnabis
- **Espanya, i també Catalunya, continua sent el principal punt d'entrada i emmagatzematge d'haixix provinent del Marroc, amb destinació a Europa.** Hi ha també, un important trànsit per la Jonquera (Girona) d'haixix i marihuana en direcció França, substàncies que són distribuïdes per la resta d'Europa per via terrestre.
- **L'any 2017 s'han detectat 233 plantacions de cànnabis de més de 100 plantes,** la qual cosa suposa un increment del 40,4% respecte el 2016. Més d'un 94% d'aquestes plantacions eren a espais interiors.
- Les regions policials amb més plantacions localitzades són la Metropolitana Nord i Girona.
- Els cultius del cànnabis comporten altres delictes relacionats, els quals incrementen la sensació d'inseguretat (robatoris violents, robatoris amb força, detencions il·legals, homicidis, etc.)

# Tendències Heroïna



- L'any 2017 s'han comissat 22,5 kg d'heroïna, el doble que el 2016.
- Des del 2016 **s'ha incrementat la producció d'heroïna a l'Afganistan**, el principal país productor, i **s'ha abaratit el cost**.
- Les principals nacionalitats dedicades al tràfic d'heroïna són els espanyols i els marroquins. A la ciutat de Barcelona es detecta la presència de ciutadans de Pakistan, Índia i República Dominicana relacionats amb la distribució d'heroïna en pisos (narcopisos).

A la ciutat de Barcelona, la pressió sobre els anomenats “**narcopisos**” a Ciutat Vella ha fet augmentar els comissos d'aquesta substància. S'han detectat altres focus a Sant Adrià del Besòs, La Jonquera i Reus.


# Tendències

## Heroïna



Autor

- Les principals investigacions a Europa sobre organitzacions criminals dedicades a distribuir heroïna arreu del continent destaquen per la presència habitual de nacionals de Turquia, Iran, Pakistan i grups i organitzacions d'origen albanès.
- **La pressió sobre els anomenats “narcopisos” del Raval ha augmentat els comissos**, destacant detencions de persones de Pakistan, Índia i República Dominicana. També a Sant Adrià del Besòs s'ha detectat un focus de distribució per part de persones espanyoles.

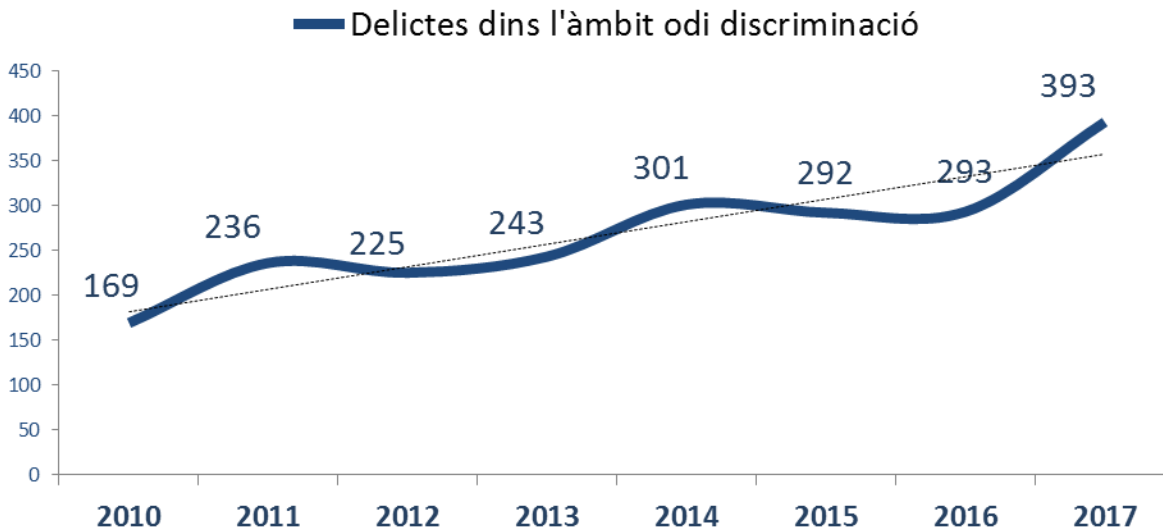


Modus  
Operandi

- S'han detectat focus rellevants de comissos i detencions a Girona i Tarragona. Els primers a la zona de Figueres i La Jonquera destacant els marroquins. A Tarragona destaca la zona de Reus i detencions de ciutadans espanyols.
- **L'heroïna està disponible en mercats online** on pot ser adquirida en petites quantitats, i habitualment és distribuïda mitjançant correu postal o petita paqueteria. La forta presència d'organitzacions criminals d'origen pakistanès a Barcelona explica la presència de “muleros” tant d'entrada com de sortida de Catalunya, i que es dediquen a la distribució d'aquesta substància.

# Tendències

## Àmbits d'odi i discriminació



### Àmbits d'odi i discriminació:

- Ètnic/origen nacional/racial
- Orientació política
- LGTBI fòbia
- Religios
- Discapacitat psíquic/mental
- Discapacitat físic/sensorial
- Sexisme
- Antisemita
- Aporofòbia

- Entre els anys 2010 a 2016, la mitjana anual d'atrestats en què s'ha apreciat l'àmbit odi i discriminació és de 251, mentre que el 2017 han estat 393, un 56% d'increment.
- Els àmbits més detectats són l'”Ètnic/Origen nacional/racial” (34%), l'”Orientació política” (26%) i l'”LGTBI fòbia” (22%). La suma d'aquests tres àmbits representa el 82% del total de fets dins els àmbits d'odi i discriminació.
- L'àmbits que més ha augmentat l'any 2017 és l'”Orientació política”, que es doble, amb un 124% d'increment.

Els **atemptats terroristes** del més d'agost es relacionen amb un augment dels fets d'odi i discriminació en l'àmbit “ètnic/origen nacional/racial”. Mentre que la **situació política a Catalunya** es relaciona amb un augment dels fets en l'àmbit “Orientació política”

# Tendències

## Àmbit odi i discriminació



Autor

- El 77% dels autors són homes, i un 23% dones.
- La mitjana d'edat dels autors és de 34 anys.
- La majoria són de nacionalitat espanyola.

Modus  
Operandi

- Els fets més denunciats són els Delictes contra l'exercici dels drets fonamentals i les llibertats públiques (17%), seguit de delictes contra les persones (amenaces, lesions, tracte degradant o vexatori) i de delictes de danys.
- La majoria dels fets (87%) es realitzen **de forma presencial**, mentre que la resta es poden produir a través d'internet o les xarxes socials, o escrits i pintades en llocs públics.

Víctima

- Les nacionalitats més victimitzades són l'espanyola i la marroquina.

**GRÀCIES  
PER LA VOSTRA ATENCIÓ**

