



Balanç de seguretat i activitat policial 2015

Policia de Catalunya

mossos d'esquadra



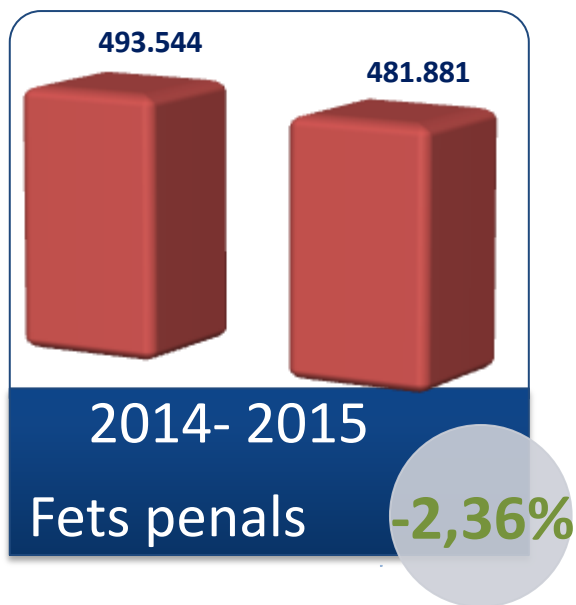
**Generalitat
de Catalunya**

**Evolució dels
fets penals
coneguts per la
Policia de Catalunya**

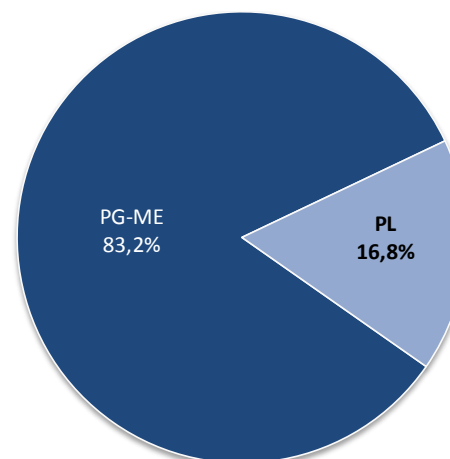
Període 2014-2015

FETS DELINQÜENCIALS A CATALUNYA

Evolució dels fets envers 2014

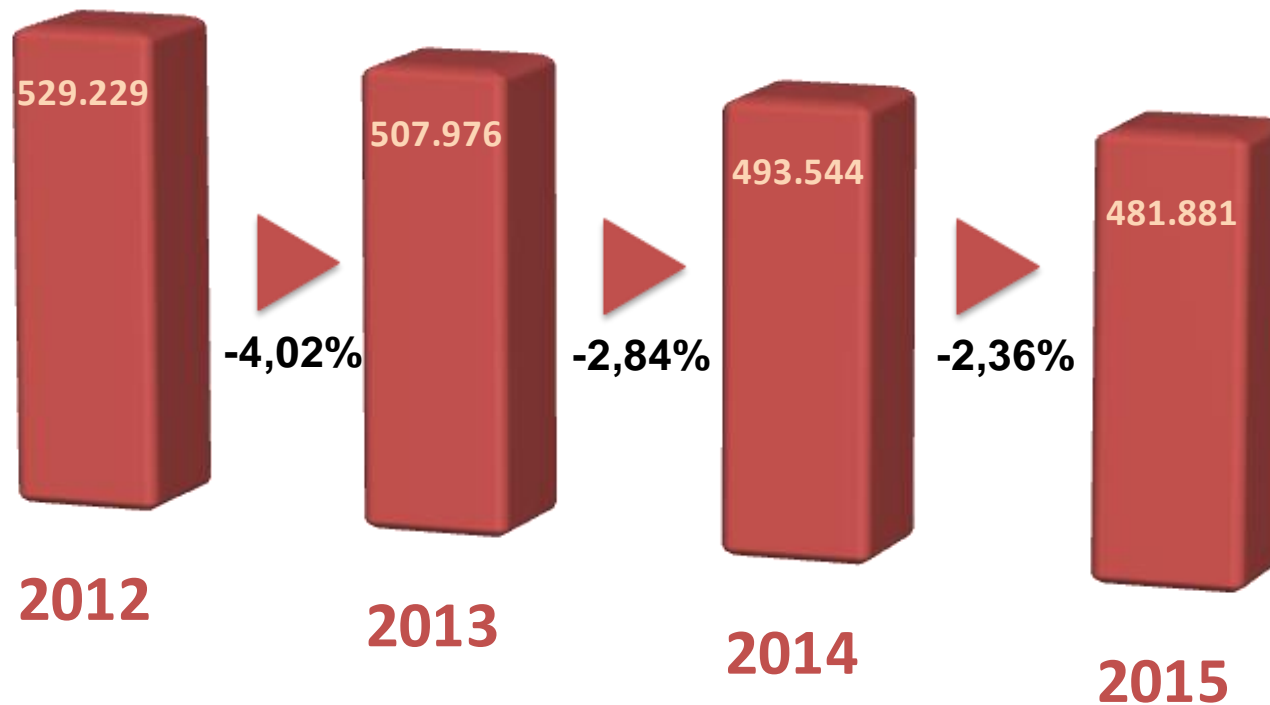


Distribució per cos policial 2015



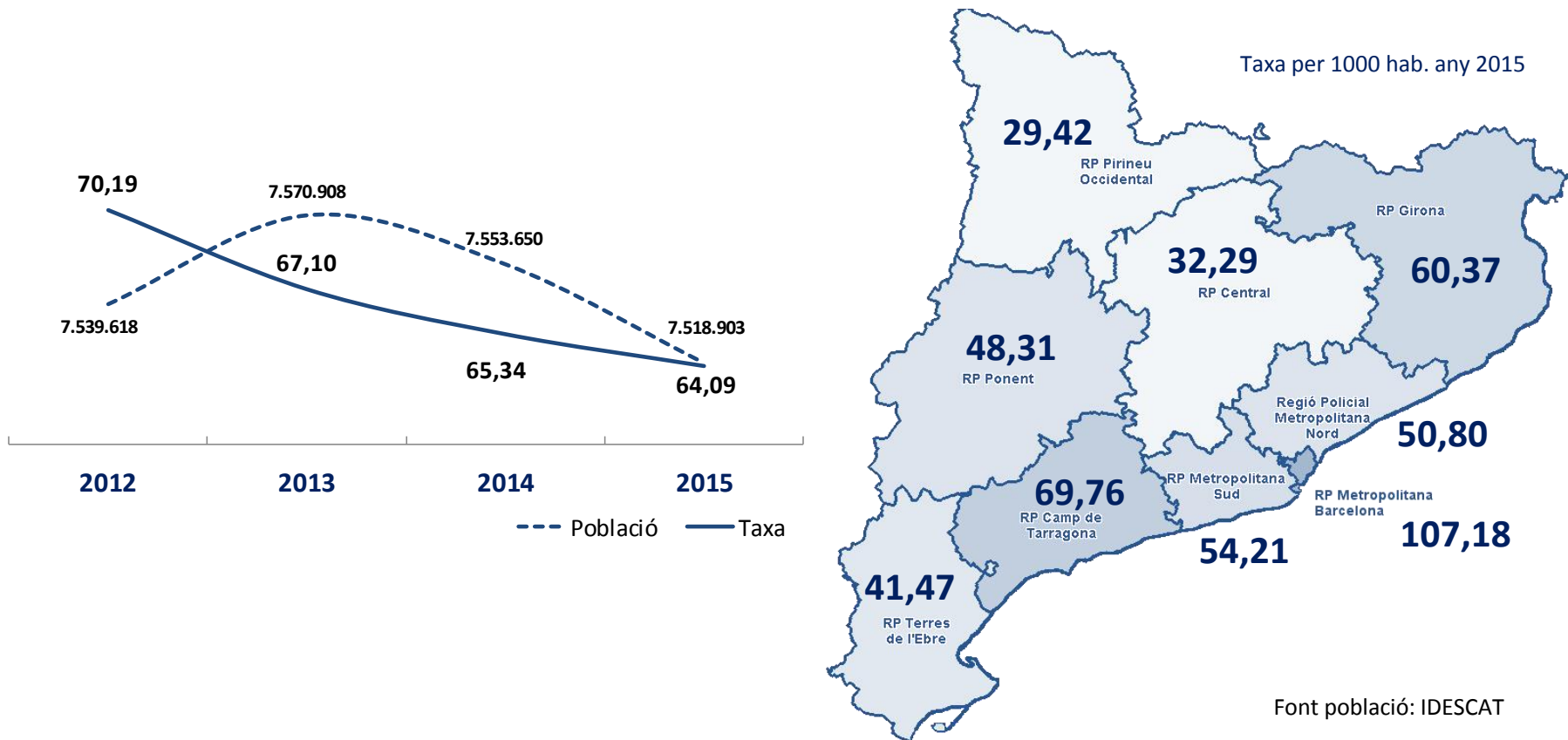
EVOLUCIÓ DARRERS 4 ANYS A CATALUNYA

Reducció del 9% dels fets des del 2012



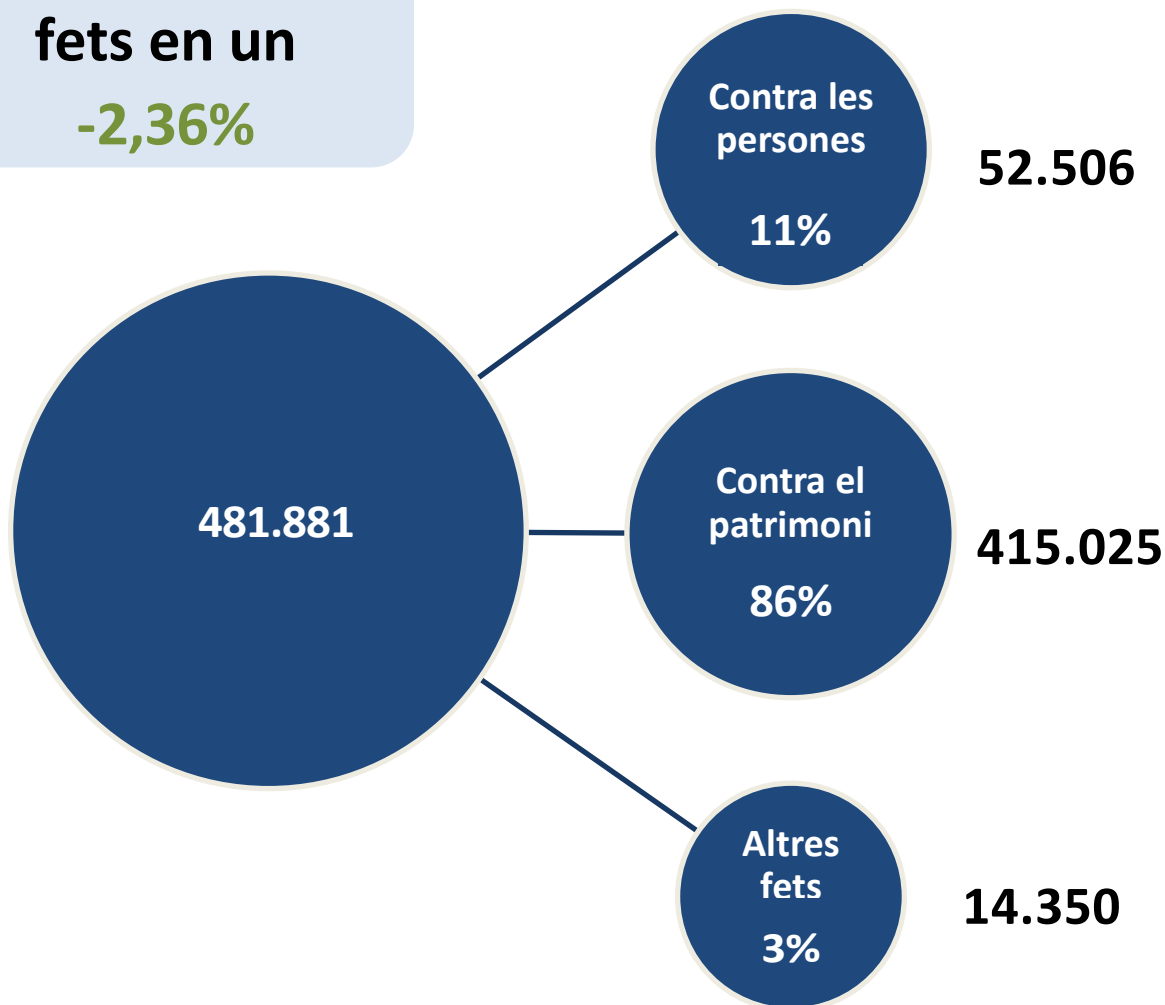
TAXA PER MIL HABITANTS

Reducció de la taxa en 6,1 fets per mil habitants envers el 2012



DISTRIBUCIÓ DELS FETS A CATALUNYA

Reducció dels fets en un **-2,36%**

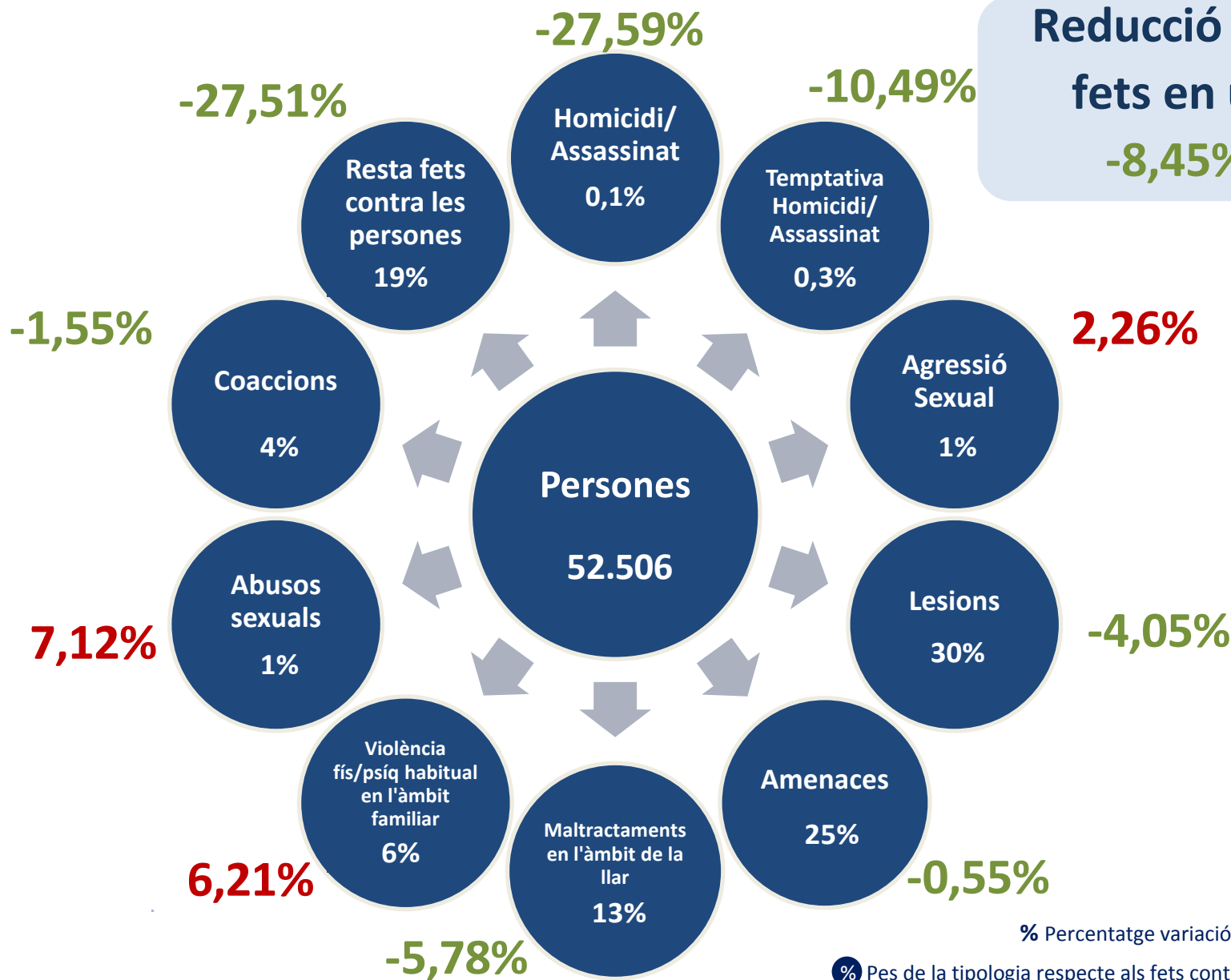


Reducció dels fets en un **-8,45%**

Reducció dels fets en un **-0,97%**

Reducció dels fets en un **-16,16%**

FETS CONTRA LES PERSONES



% Percentatge variació respecte 2014

% Pes de la tipologia respecte als fets contra les Persones

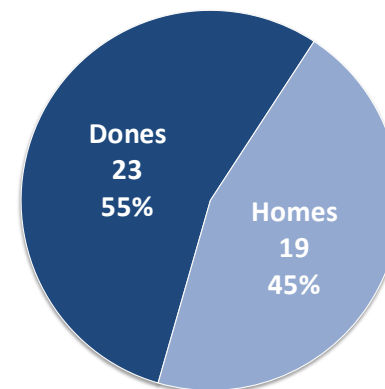
FETS CONTRA LES PERSONES (1)

Homicidi/
Assassinat
(0,1%)

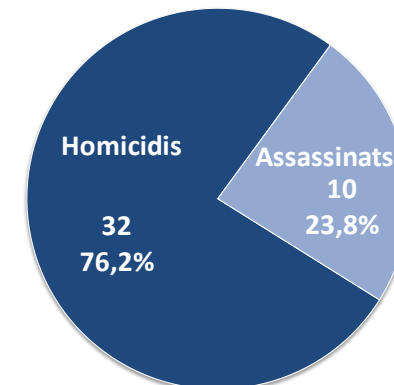
	2014	2015	Variació
Homicidi/Assassinat	58	42	-27,59%



Víctimes



Tipologia

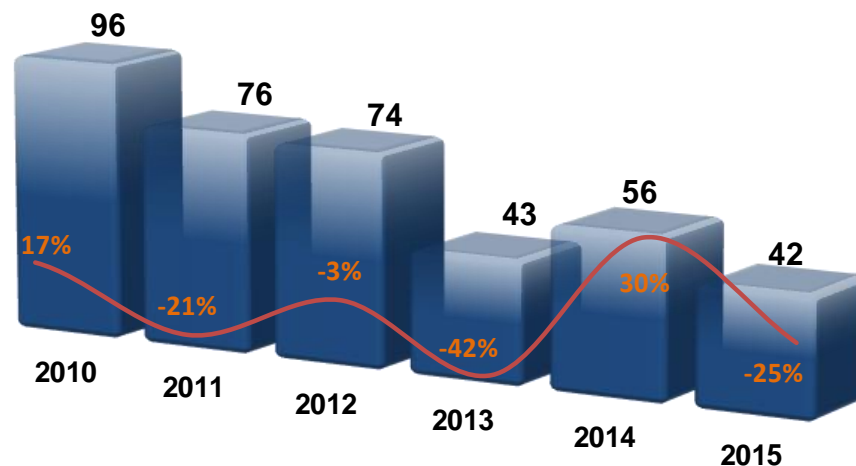


FETS CONTRA LES PERSONES (2)

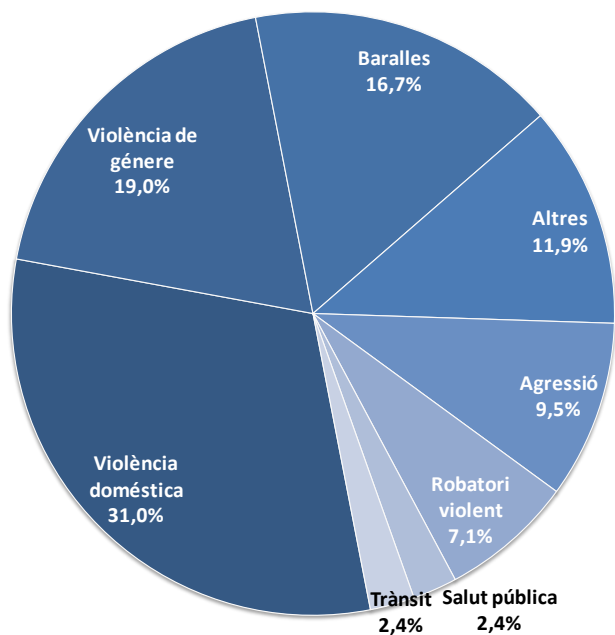
**Homicidi/
Assassinat
(0,1%)**

	2014	2015	Variació
Homicidi/Assassinat	58	42	-27,59%

Nombre de fets i % percentatge variació respecte l'any anterior



Homicidis 2015 per àmbits



FETS CONTRA LES PERSONES (3)

Temptativa Homicidi/Assassinat
 0,3%

	2014	2015	Variació
Tempt. Homicidi/Assassinat	162	145	-10,49%

Agressió Sexual
 1%

	2014	2015	Variació
Agressió Sexual	665	680	2,26%

Lesions
 30%

	2014	2015	Variació
Lesions	16.441	15.775	-4,05%

FETS CONTRA LES PERSONES (4)

Amenaces
 25%

	2014	2015	Variació
Amenaces	13.042	12.970	-0,55%

Maltractaments en l'àmbit de la llar
 13%

	2014	2015	Variació
Maltractaments àmbit de la llar	7.406	6.978	-5,78%

Violència fís/psíqu habitual en l'àmbit familiar
 6%

	2014	2015	Variació
Viol.fís/psíqu hab. àmbit familiar	2.738	2.908	6,21%

FETS CONTRA LES PERSONES (5)

Abusos
sexuals
1%

	2014	2015	Variació
Abusos sexuals	716	767	7,12%

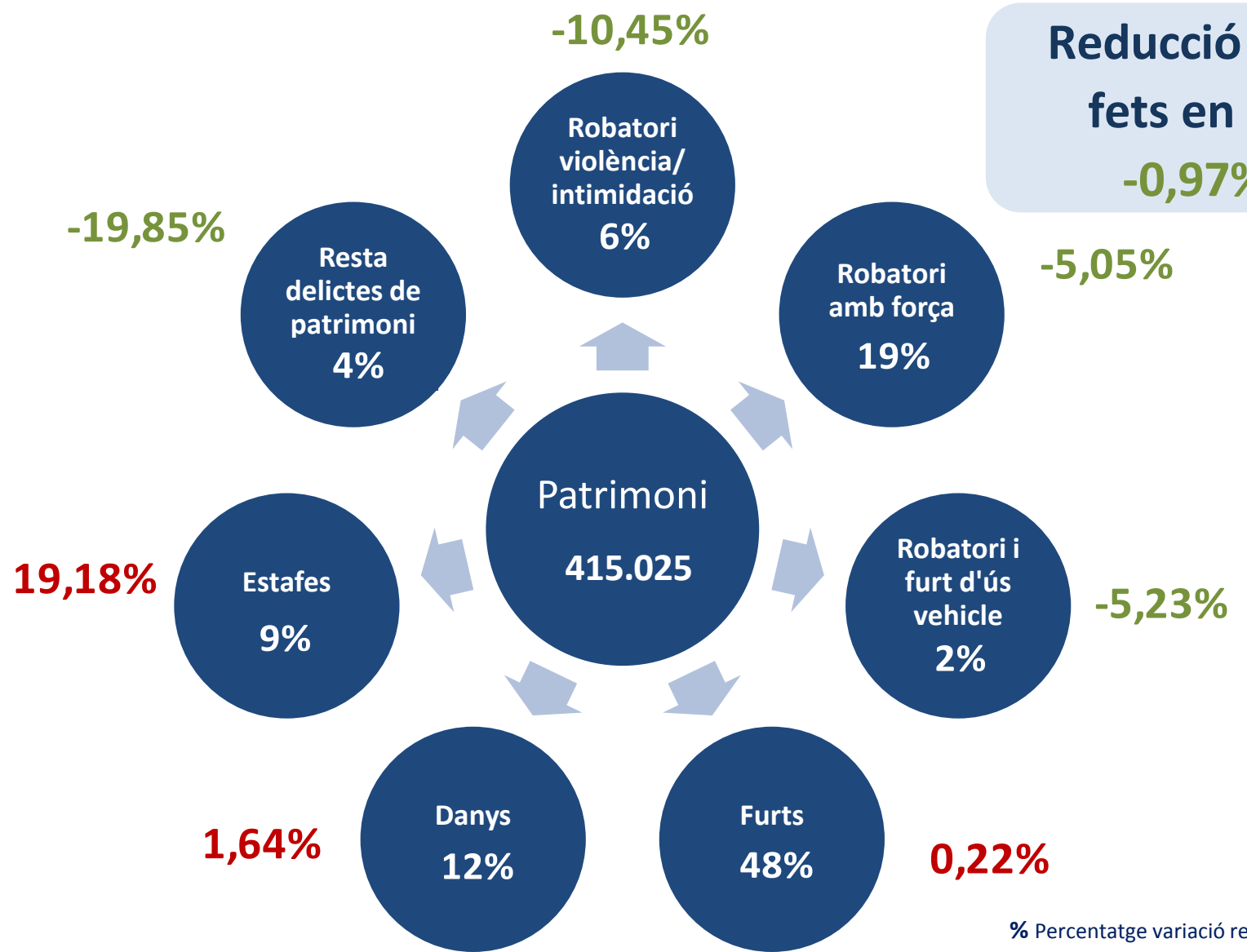
Coaccions
4%

	2014	2015	Variació
Coaccions	2.130	2.097	-1,55%

Resta delictes
contra les
persones
19%

	2014	2015	Variació
Resta delictes contra persones	13.994	10.144	-27,51%

FETS CONTRA EL PATRIMONI



% Percentatge variació respecte 2014

% Pes de la tipologia respecte al Patrimoni

FETS CONTRA EL PATRIMONI (1)

Robatori
violència
i/o
intimidació
6%

	2014	2015	Variació
A domicili	357	363	1,68%
A establiment	2.673	2.324	-13,06%
Estrebades	5.035	5.850	16,19%
A espai públic	15.717	12.978	-17,43%
Resta robatoris	2.460	1.986	-19,27%
Total	26.242	23.501	-10,45%

Robatori
amb força
19%

	2014	2015	Variació
A domicili	24.952	27.481	10,14%
A establiment	11.027	7.663	-30,51%
A empresa	6.347	5.883	-7,31%
Interior vehicle	31.142	28.602	-8,16%
Resta de robatoris amb força	10.357	9.960	-3,83%
Total	83.825	79.589	-5,05%

FETS CONTRA EL PATRIMONI (2)

Robatori i furt d'ús vehicle

2%

	2014	2015	Variació
Robatori i furt d'ús vehicle	9.782	9.270	-5,23%

Furts
48%

	2014	2015	Variació
Furts	199.794	200.231	0,22%

Danys
12%

	2014	2015	Variació
Danys	50.631	51.459	1,64%

FETS CONTRA EL PATRIMONI (3)

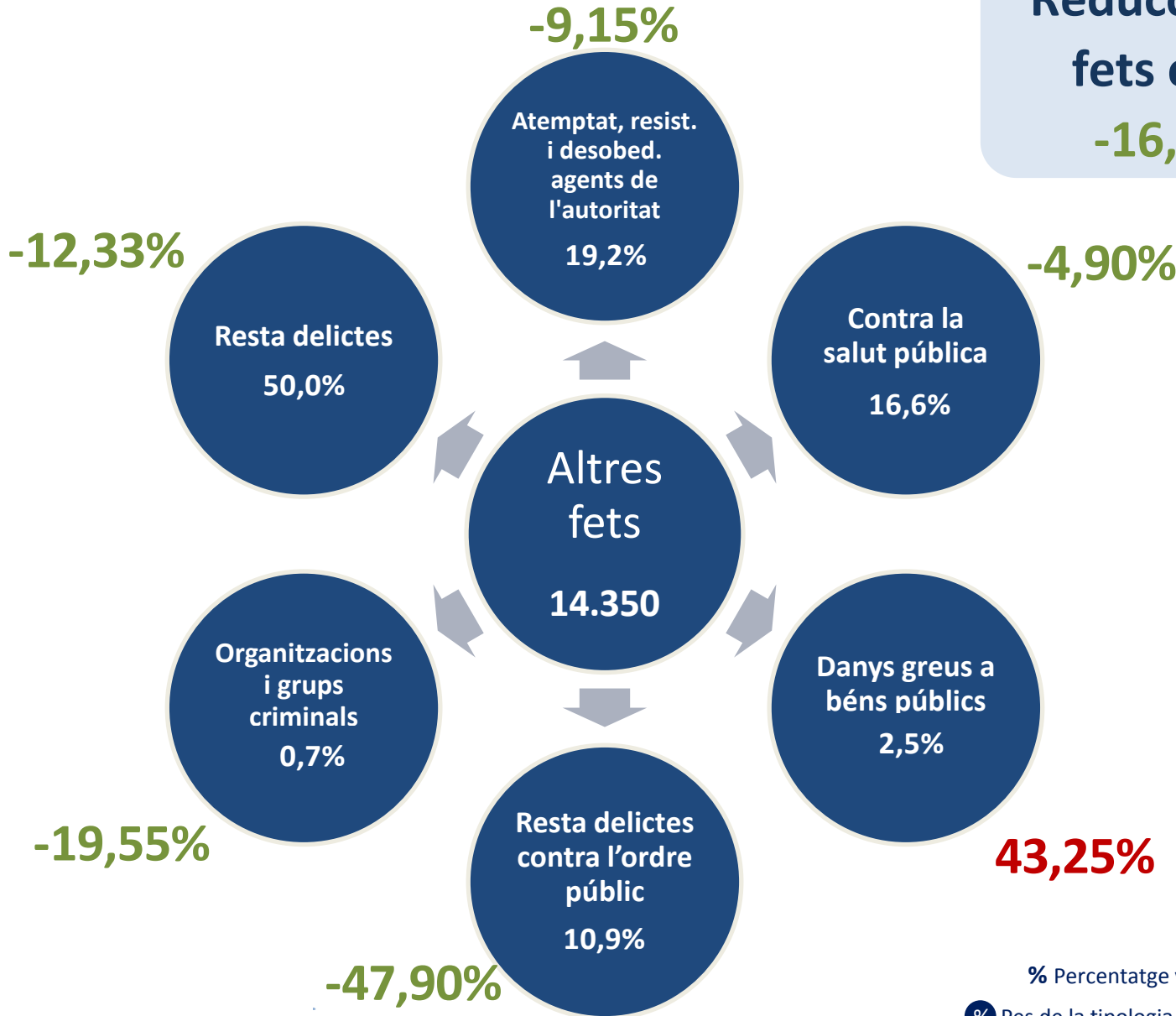


	2014	2015	Variació
Estafes	30.388	36.217	19,18%



	2014	2015	Variació
Resta delictes patrimoni	18.414	14.758	-19,85%

ALTRES FETS



Reducció dels fets en un -16,16%

% Percentatge variació respecte 2014

% Pes de la tipologia respecte a Altres fets

ALTRES FETS (1)




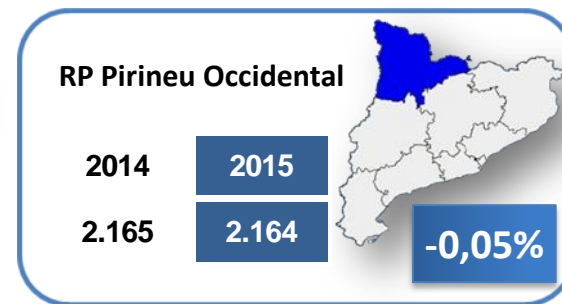

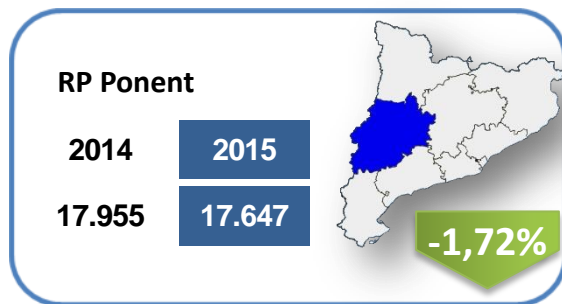

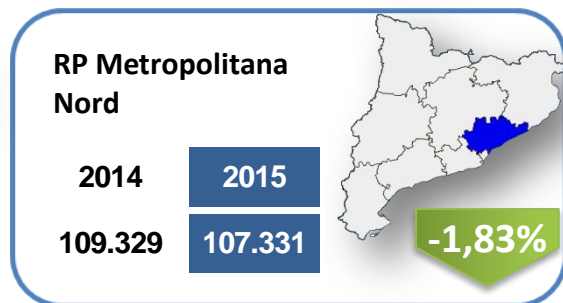

Contra la salut pública
 16,6%

	2014	2015	Variació
Contra la salut pública	2.508	2.385	-4,90%

Resta de fets
 83,4%

	2014	2015	Variació
Organitzacions i grups criminals	133	107	-19,55%
Danys greus a béns públics	252	361	43,25%
Atemptat, resist.i desob.agents de l'autoritat	3.027	2.750	-9,15%
Resta de delictes contra l'ordre públic	3.004	1.565	-47,90%
Resta de delictes	8.192	7.182	-12,33%

FETS A LES REGIONS POLICIAIS



**Resolució dels
fets penals
coneguts per la
Policia de Catalunya**

Període 2014-2015

FETS RESOLTS PER LA POLICIA DE CATALUNYA

Evolució de la resolució envers 2014



Activitat Policial

Període 2014-2015

ACTIVITAT POLICIAL



Incidències ateses

	2014	2015	Variació
112	488.367	507.691	3,96%
Centraletes comissaries	19.607	20.204	3,04%
D'ofici	55.115	53.368	-3,17%
Altres cossos policials	19.707	19.391	-1,60%
Central d'alarmes	30.666	30.877	0,69%
Servei Sanitari	1.849	1.664	-10,01%
Bombers	741	751	1,35%
Altres orígens	28.669	23.320	-18,66%
Total	644.721	657.266	1,95%

El 77% de les incidències han estat **ateses pel servei 112**

Les incidències han augmentat un 1,95%

ACTIVITAT POLICIAL



Hores de
prevenció
POE

	2014	2015	Variació
POE Habitatge	733.910	770.463	4,98%
POE Comerç	772.868	606.871	-21,48%
POE Món rural	152.380	117.418	-22,94%
POE Lluita contra la delinqüència - Metall	116.834	70.576	-39,59%
POE Oci nocturn	66.826	54.750	-18,07%
POE Centres educatius	30.303	33.470	10,45%
POE Autovies i autopistes	34.436	31.161	-9,51%
POE Tràfic éssers humans	7.077	4.477	-36,74%
POE Antiterrorista*	-	236.474	-
Total	1.914.634	1.925.659	0,58%

En els darrers dos anys s'han dedicat **gairebé 2 milions** d'hores als Programes Operatius Específics (POE).
D'aquestes, 236 mil hores corresponen a hores **POE antiterrorisme** que equivalen a **452 mil hores de treball** d'agents de la PG-ME dedicades a la prevenció i lluita antiterrorista

* Setembre a desembre 2015

ACTIVITAT POLICIAL



Detencions

	2014	2015	Variació
Contra el patrimoni	24.517	20.330	-17,08%
Contra les persones	10.890	10.285	-5,56%
Altres fets	8.679	7.681	-11,50%
Total	44.086	38.296	-13,13%

Les detencions disminueixen un **13%**, i estan relacionades amb la disminució de fets



Investigats J.R. Denunciats

	2014	2015	Variació
Investigats J.R.	12.357	12.272	-0,69%
Denunciats	190.846	182.155	-4,55%

Els **investigats** per judici ràpid i els **denunciats** disminueixen lleugerament



Atestats instruïts

	2014	2015	Variació
Atestats	965.025	977.618	1,30%
instruïts			

Durant el 2015 s'han **instruït** més de **900 mil atestats**.



Temps d'espera OAC

	2014	2015	Variació
Temps d'espera	16:40	15:42	-5,74%
OAC			

La mitjana de **temps d'espera** està **14 minuts** per sota dels 30 minuts màxims establerts per la carta de serveis.

ACTIVITAT POLICIAL



Identificacions
 Controls de pas

	2014	2015	Variació
Identificacions	888.361	872.818	-1,75%
Controls de pas	137.617	131.114	-4,73%

Al llarg de l'any
**es realitzen prop de 900
 mil identificacions** i més
 de 130 mil controls de pas



Desarticulació
 d'organitzacions i
 grups criminals

Catalunya	2014	2015	Variació
Organitzacions cr.	38	38	0,00%
Grups criminals	68	111	63,24%

Fets relacionats	2015
Organitzacions cr.	560
Grups criminals	896

Al 2015 s'han **desarticulat
 38 organitzacions
 criminals.**

Es van investigar 560 fets
 relacionats amb
**organitzacions criminals i
 896 fets de grups criminals**

ACTIVITAT POLICIAL



Manifestacions
 Concentracions

2014	2015	Variació
5.041	3.160	-37,31%

Protecció de 3.160 **mobilitzacions** durant el 2015



Proteccions
 en vigor

2014	2015	Variació
12.971	13.029	0,45%

El 2015 ha finalitzat amb **més 13 mil mesures de protecció en vigor**. Un 0,45% més que el 2014. **El 99% de les víctimes protegides són de nivell de risc baix**, 41 proteccions de nivell mitjà i 2 de nivell alt. La PG-ME fa el seguiment de totes les denúncies de violència de gènere



Contactes
 d'atenció i
 relació amb
 la comunitat

2014	2015	Variació
109.566	108.936	-0,57%

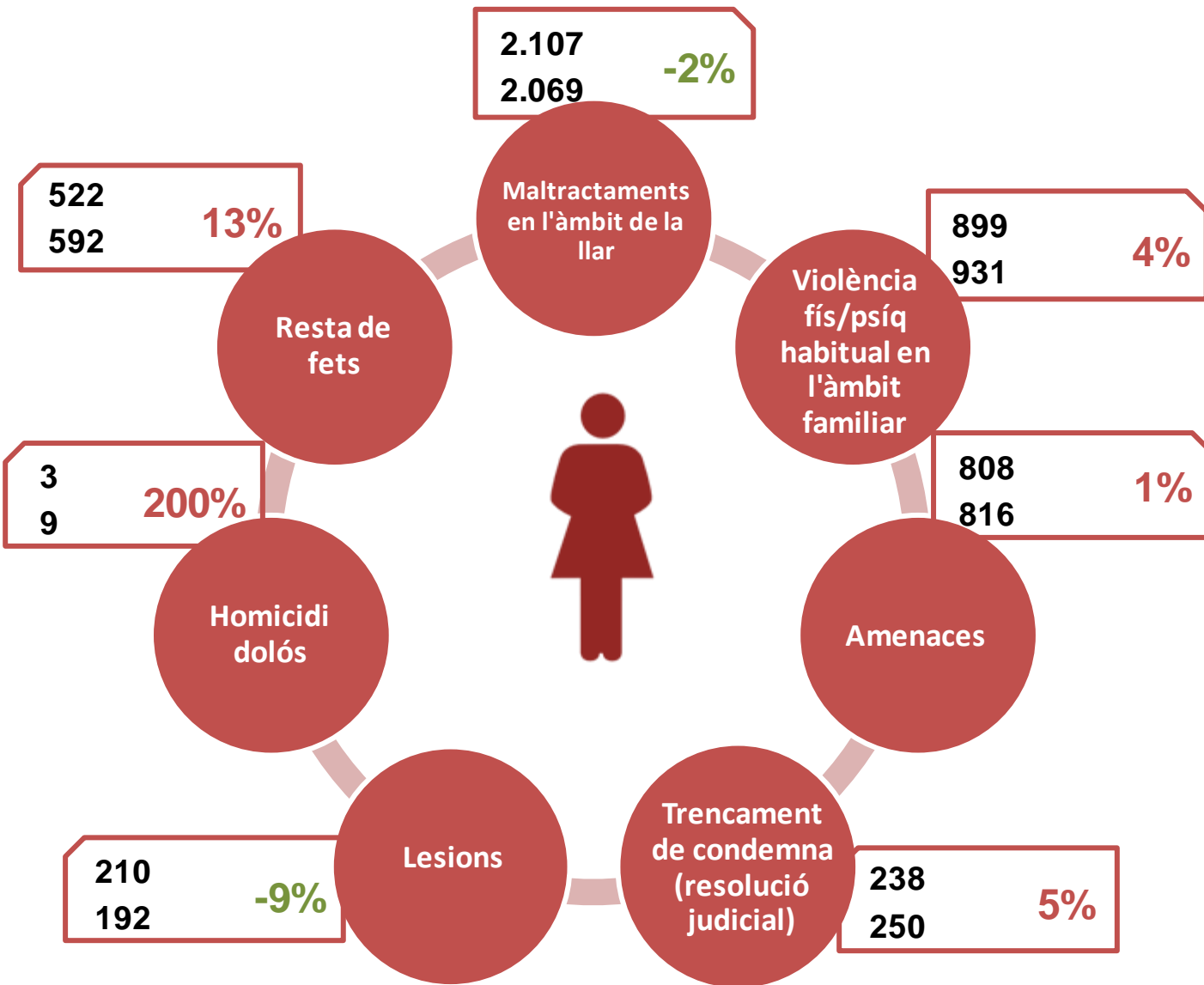
Al 2015, **s'ha arribat presencialment al 4,4 % de la població de Catalunya**, amb un total de 330.393 assistents. **31,3 presentacions/xerrades per dia.**

Col·lectius:

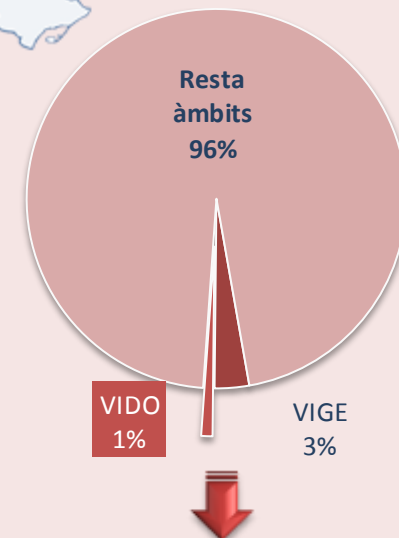
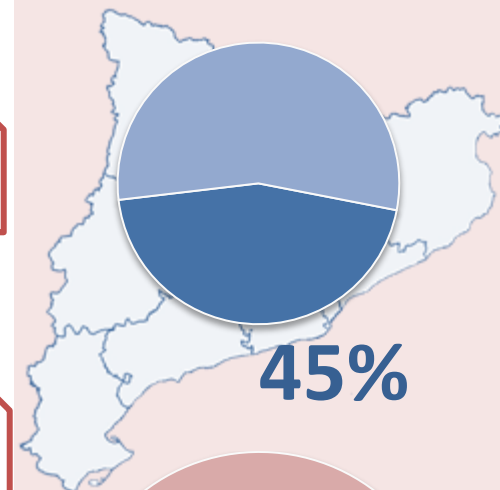
- **Dones:** Violència domèstica
Violència de gènere
- **Menors d'edat**
- **Odi i discriminació**
- **Turisme**

Període 2014-2015

DONES - Violència domèstica

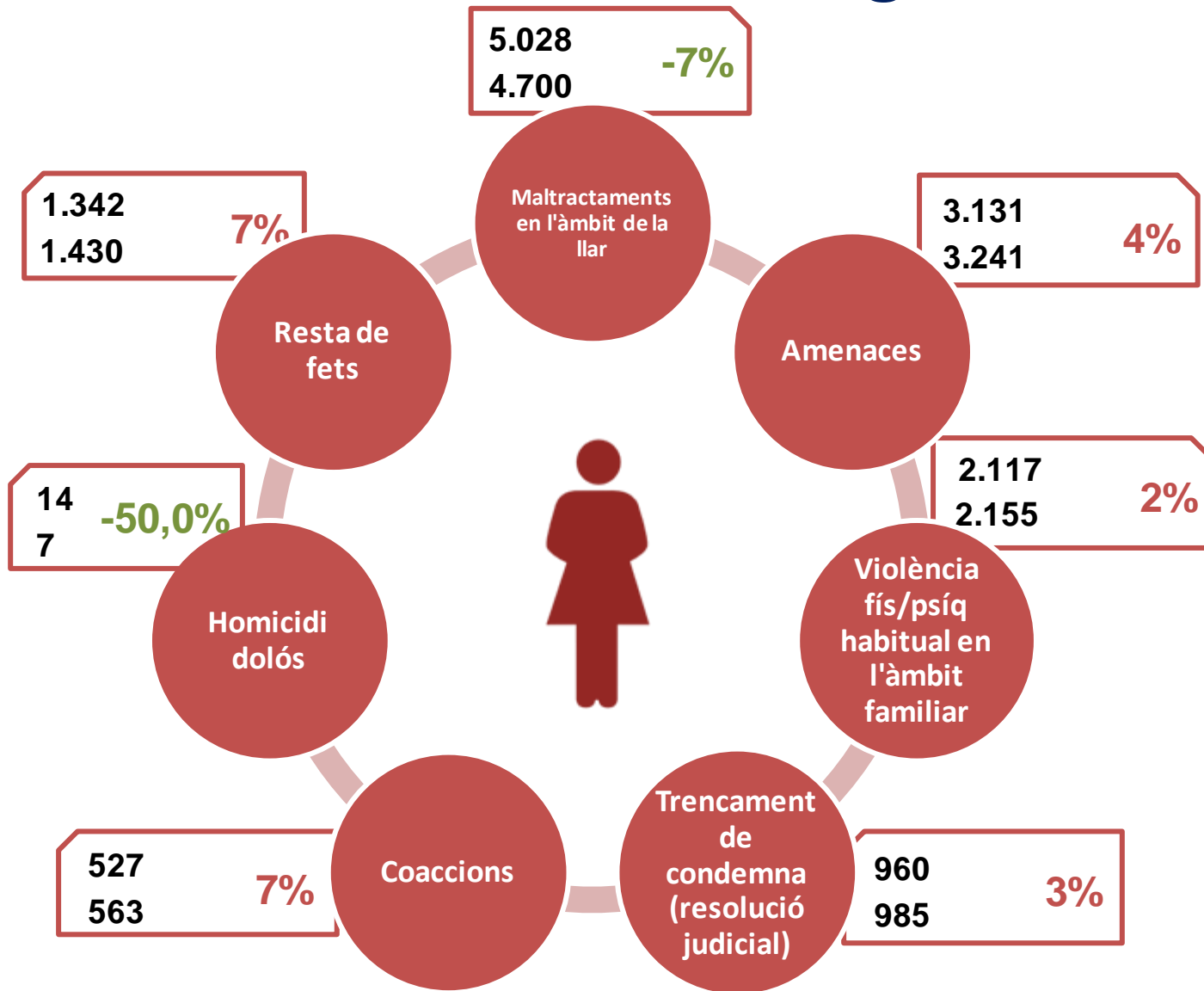


2015
 Proporció de les DONES amb la resta de víctimes a Catalunya

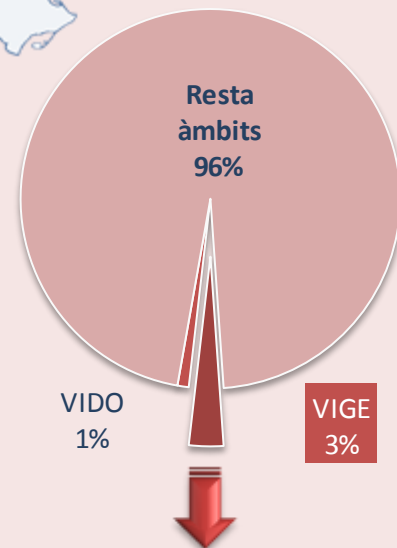
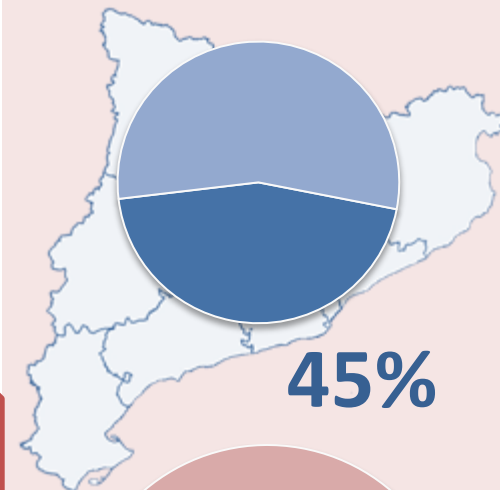


2014	2015	%
4.787	4.859	1,50%

DONES - Violència de gènere




2015
 Proporció de les DONES amb la resta de víctimes a Catalunya



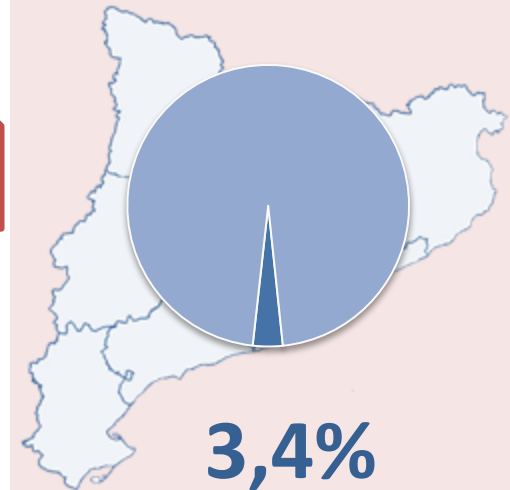
2014	2015	%
13.133	13.081	-0,40%

MENORS D'EDAT



2015

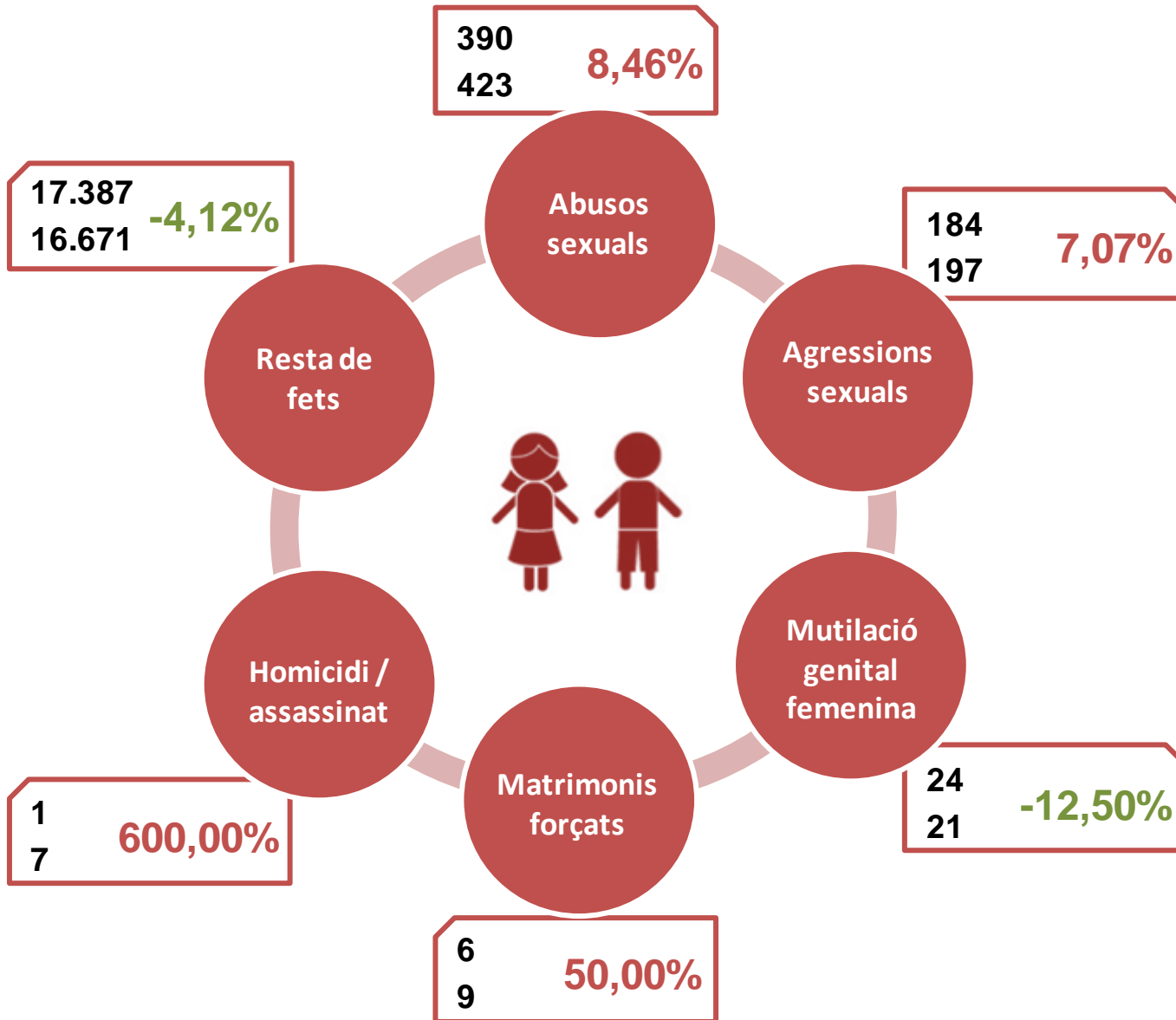
Proporció dels MENORS D'EDAT amb la resta de víctimes a Catalunya



Variació 2014-2015

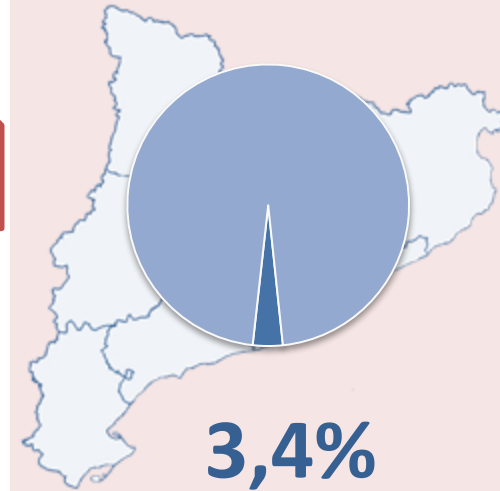
2014	2015	%
17.992	17.328	-3,69%

MENORS D'EDAT



2015

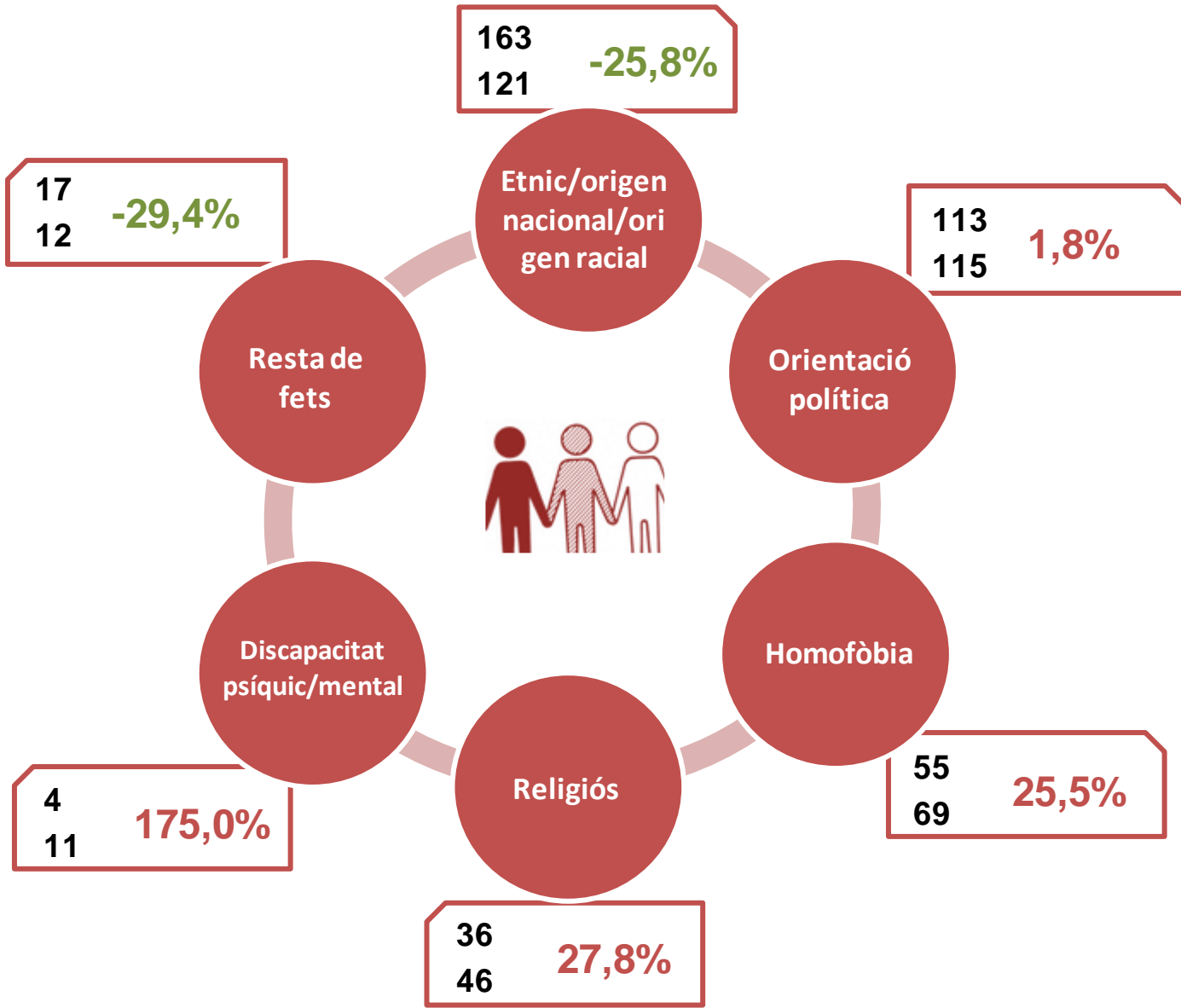
Proporció dels MENORS D'EDAT amb la resta de víctimes a Catalunya



Variació 2014-2015

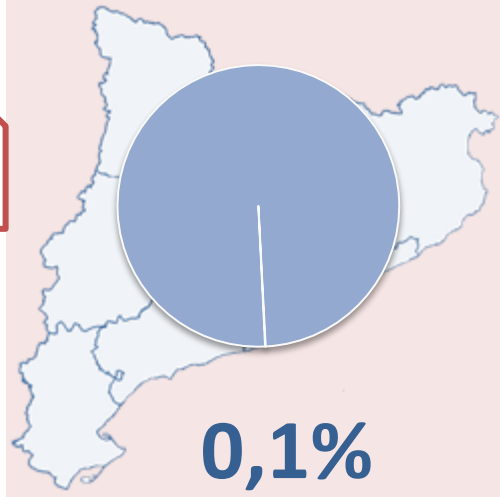
2014	2015	%
17.992	17.328	-3,69%

ODI I DISCRIMINACIÓ



2015

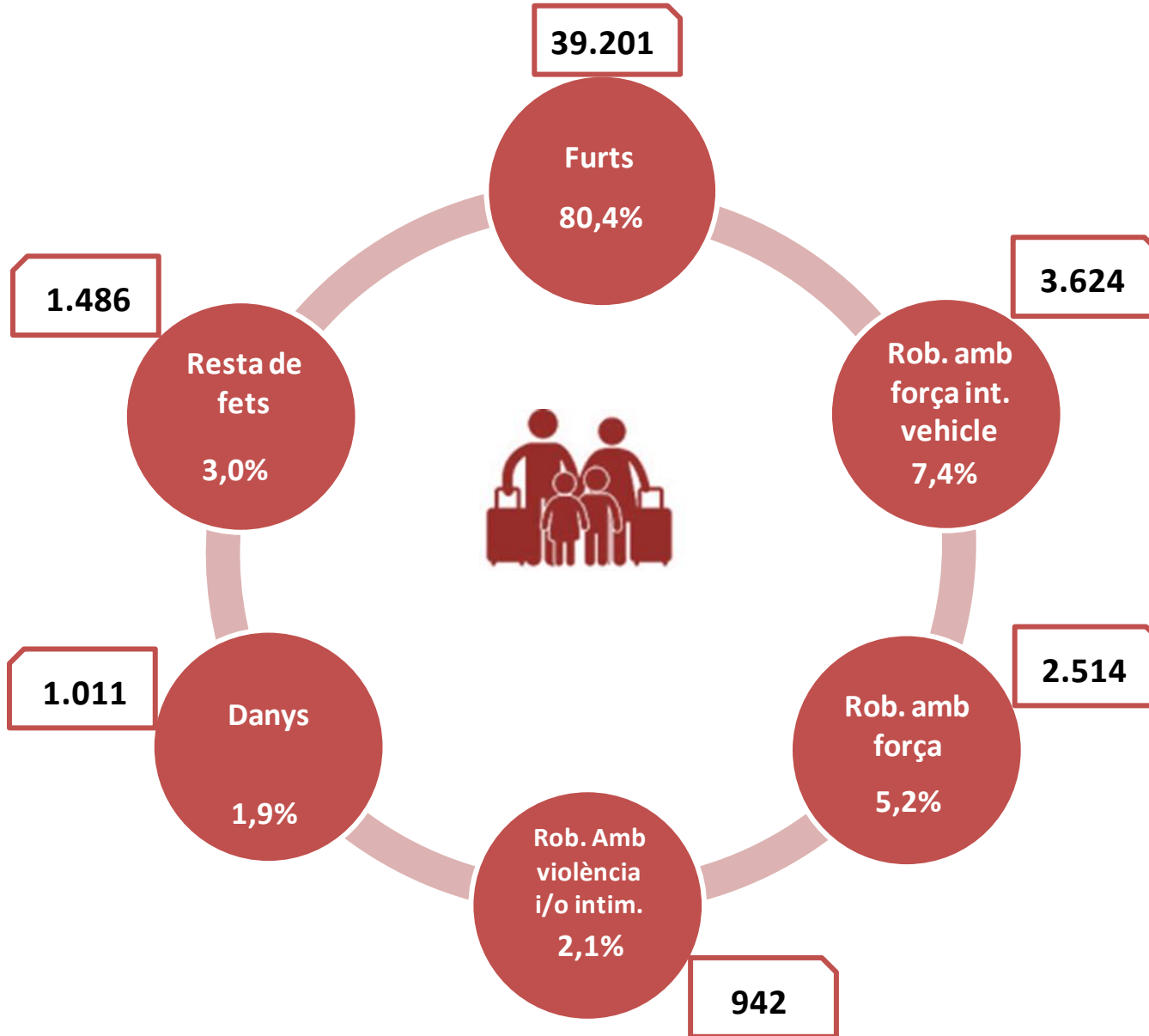
Proporció de les víctimes ODI i DISCRIMINACIÓ amb la resta de víctimes de Catalunya



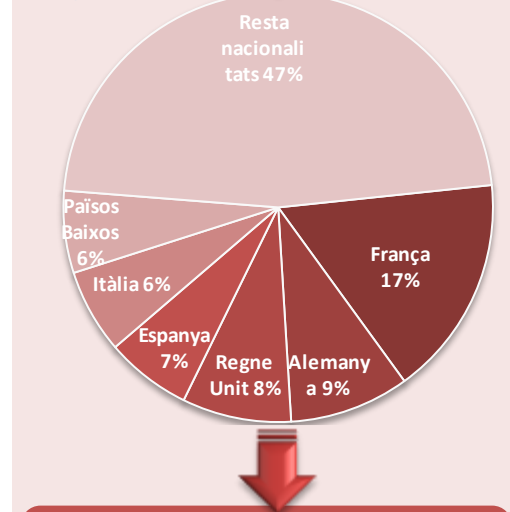
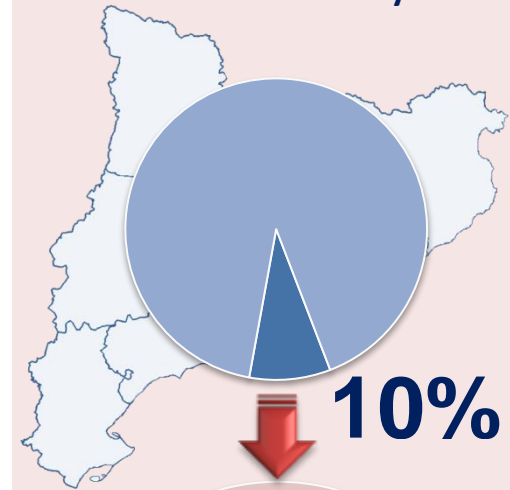
Variació 2014-2015

2014	2015	%
388	374	-3,61%

TURISME



2015
 Proporció de les víctimes **TURISTES** amb la resta de víctimes a Catalunya



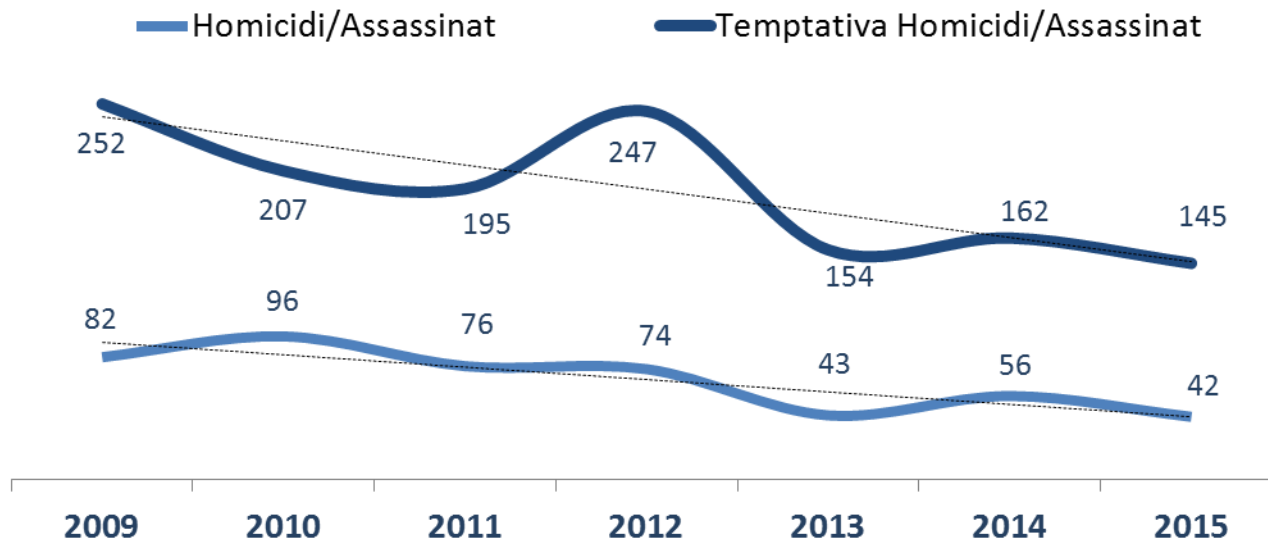
Homes	Dones	Total
26.552	22.226	48.778

Tendències

Període 2009-2015

Tendències

Homicidis / Assassinats



- Els últims 7 anys s'observa una **tendència decreixent** tant en el nombre d'homicidis consumats com en el de temptatives:
 - Aquesta disminució és del 44% l'any 2015 respecte el 2009.
 - Respecte la mitjana dels últims 7 anys, els valors de l'any 2015 són un 37% inferiors quant als fets consumats i un 25% inferiors quant a les temptatives.

La taxa d'homicidis per 100.000 habitants a Catalunya és de 0,56, inferior al global d'Espanya **0,65** i al global d'Europa (EU28) **1,02**. De tots els països europeus, només Luxemburg té una ràtio inferior a la catalana, amb un atípic **0,19**.

Tendències

Homicidis / Assasinats

Autor

- Els autors acostumen a ser homes (89%) i la nacionalitat més present és l'espanyola (69%)

Modus
Operandi

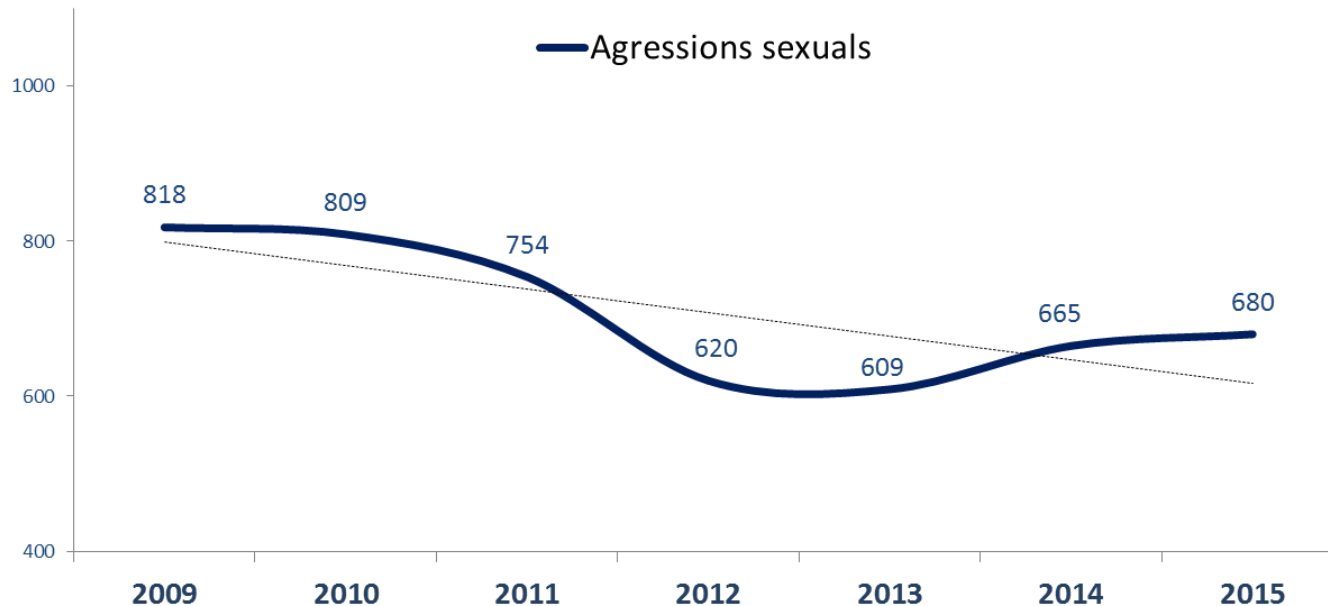
- L'àmbit que presenta major nombre d'homicidis en el 2015 és el de violència domèstica , amb un 31% de les víctimes. En aquest àmbit les dones són el 69% de les víctimes i els menors el 31%.
- Les víctimes de violència de gènere han estat el 19%. La meitat de les víctimes són d'aquests dos àmbits
- Els morts relacionats amb baralles/agressions representen el 26,2% i els relacionats amb robatoris violents el 7,1%.

Víctima

- El 55% de les víctimes han estat dones, la majoria dins els àmbits de la violència domèstica i de gènere.
- El 62% de les víctimes eren de nacionalitat espanyola, i la resta de nacionalitats molt repartides.
- Les víctimes menors d'edat han estat un 17% del total. L'àmbit predominant d'afectació de les víctimes menors d'edat és el de violència domèstica (57%) i violència de gènere (29%).

Tendències

Agressions sexuals



- Després d'un període de 5 anys amb una disminució constant de fets en què la variació entre l'any 2009 i l'any 2013 va ser del 34% inferior, l'any 2014 es va invertir la tendència que ha tornat a ser creixent a l'any 2015. Tot i així, la tendència global dels últims 7 anys segueix disminuint.
- La mitjana d'agressions sexuals anuals entre els anys 2009 a 2014 és de 712, mentre que l'any 2015 se n'han registrat 680 un 4,6% inferior. Aquesta disminució es produeix en tots els tipus d'agressions.

Tendències

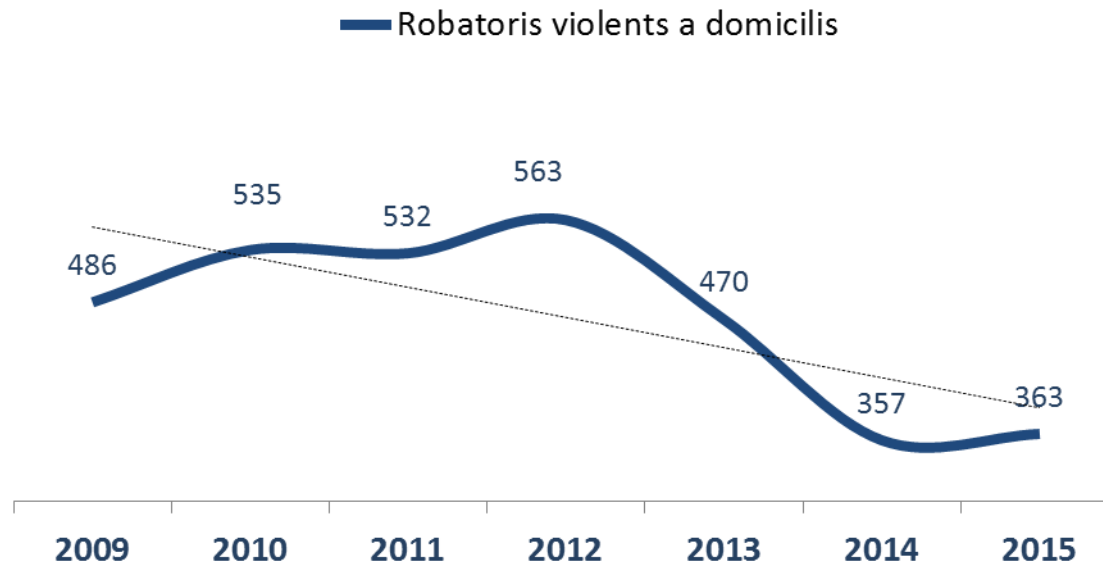
Agressions sexuals



- El 100% dels autors són homes, amb un 37% en una franja entre 29 i 36 anys.
- El 46% són de nacionalitat espanyola, seguida de la marroquina (15%).
- De les persones detingudes i denunciades l'any 2015 per agressions sexuals, cap d'elles tenia antecedents pels mateixos fets en anys anteriors.
- El 55,7 % de les agressions es produeixen a la primavera i a l'estiu, essent els mesos de juny, juliol i agost els que registren el major nombre de fets.
- El 35% dels casos són en cap de setmana i d'aquests, el 63% són en horari nocturn (de 22:00 a 06:00).
- Més del 70% dels casos es concentren en l'àmbit metropolità. Una de cada tres agressions sexuals ocorregudes a Catalunya es produeix a la ciutat de Barcelona.
- En el 96% dels casos les víctimes eren dones, majoritàriament nacionals (60%), seguida de les nacionals del Marroc (5%) i Romania (4%) entre d'altres.
- La meitat de les víctimes tenien entre 13 i 37 anys.
- 23 fets han estat agressions sexuals amb accés carnal a menors de 16 anys.

Tendències

Robatoris violents a domicili



- Entre l'any 2009 a 2012 hi va haver una tendència creixent que s'ha invertit els tres últims anys amb una clara disminució fins a un valor mínim el 2014. La variació entre l'any 2015 i l'any 2014 és d'un augment de l'1,7%.
- El nombre de robatoris l'any 2015 és un 23% inferior a la mitjana anual dels últims 7 anys (472 fets).

En més de la meitat dels casos la violència en el robatori no acostuma a estar prevista inicialment pels autors sinó que s'esdevé per circumstàncies sobrevingudes.

Tendències

Robatoris violents a domicili



Autor

- El 59% dels detinguts són d'origen nacional i en un 18% originaris del Marroc.
- En un de cada quatre fets els autors utilitzen elements de disfressa i/o ocultació de rostre.

Modus
Operandi

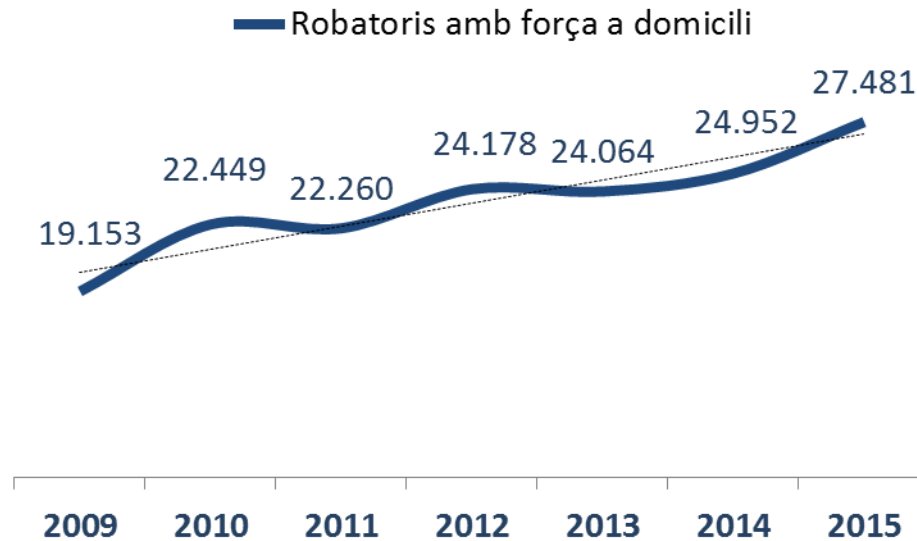
- En el 6% dels fets es va utilitzar violència física extrema en contra de les víctimes.
- En el 37% dels fets els autors ja preveien cometre el robatori incorporant la violència com a modus operandi (un 32% de grups no especialitzats i un 4,8% de grups especialitzat).
- En la resta de fets l'element violent deriva de conflictes privats, robatoris amb força o deutes econòmics.
- Un 9,6% dels fets estan relacionats amb el tràfic de substàncies estupefaents.

Víctima

- La meitat de les víctimes (51 %) són d'origen nacional
- El 72% dels fets coneguts es produeixen en pisos o apartaments, un 16% en masies o cases aïllades i el 12% en cases unifamiliars

Tendències

Robatoris amb força a domicili

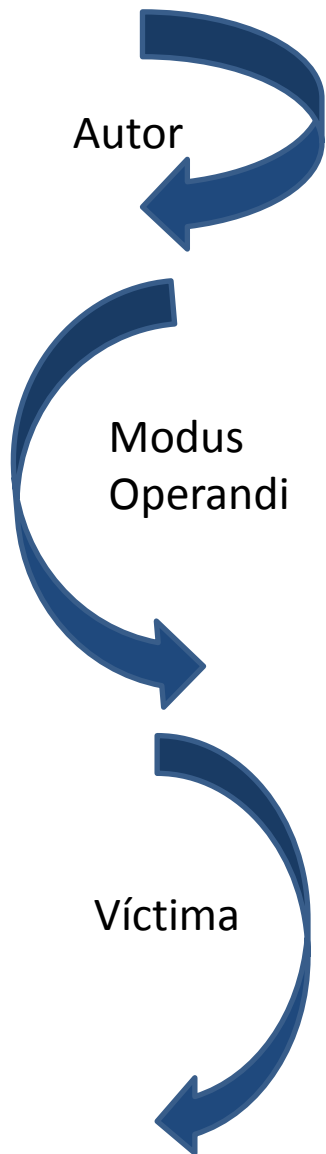


- La tendència dels robatoris amb força a domicili els últims set anys és clarament creixent, amb un augment pronunciat l'any 2015 superior al 10% respecte el 2014.
- L'increment entre els anys 2009 i el 2015 és del 43,5%.

L'increment de fets no és homogeni a tot el territori. S'incrementen els robatoris en les zones metropolitanes i d'interior a primeres residències, i menys en les zones turístiques a segones residències.

Tendències

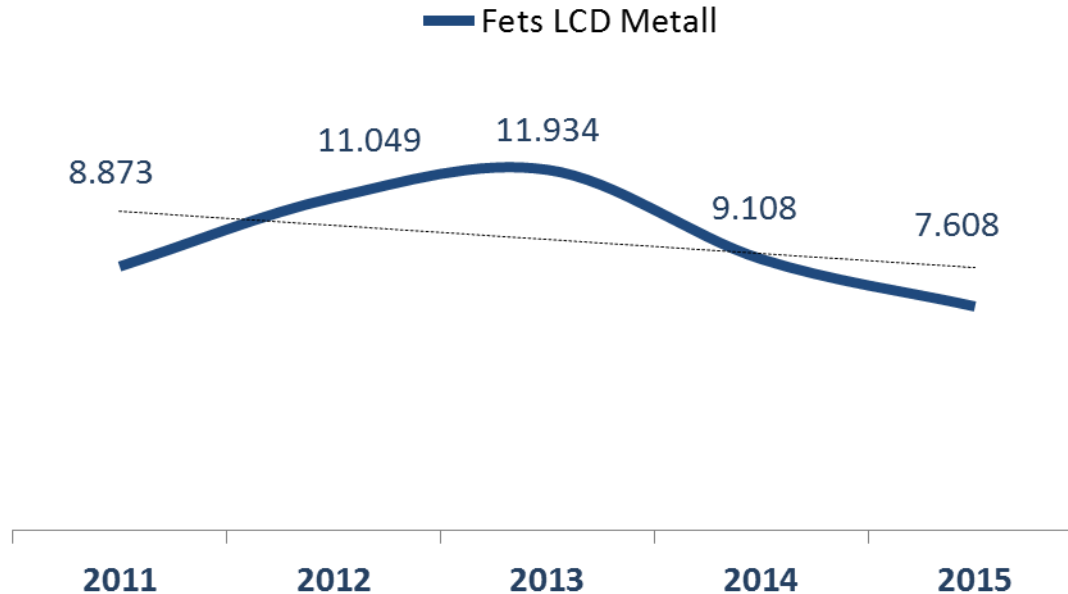
Robatoris amb força a domicili



- La majoria dels autors són homes (90%) d'edat majoritària entre 16 i 35 anys.
- La nacionalitat majoritària és l'espanyola i de països de l'Europa de l'Est, destacant els grups delinqüencials amb membres provinents d'Albània.
- Els mètodes d'accés als domicilis més emprats són: el forçament de porta (clau falsa i fractura de bombí), accés per finestra i escalament.
- Els autors presenten una alta mobilitat geogràfica amb utilització de vies ràpides.
- En els grups organitzats destaca la sostracció de vehicles, especialment d'alta gamma. S'han detectat casos on hi ha hagut violència puntual sobre les víctimes un cop els autors del robatori han estat sorpresos pels propietaris de l'immoble violentat.
- Els tipus d'habitatge més victimitzats són els **pisos/apartaments** (58%), seguit de les **cases** (38%), i les **masies** (4%).
- En general, els domicilis victimitzats són **primeres residències** (78%).
- Els **pisos** de primera residència tenen una tendència a ser progressivament més victimitzats, especialment a Barcelona, a les zones metropolitanes i a les ciutats grans.
- Els robatoris a **cases** de primera residència tenen tendència a ser més victimitzades a les zones de metropolitanes fora de la ciutat de Barcelona, així com a Catalunya central i comarques de Ponent.

Tendències

Fets LCD Metall



- Entre els anys 2011 i 2013 es va registrar un increment de fets relacionats amb el POE LCD Metall (robatoris amb força i furts). Els anys 2014 i 2015 han registrat una clara tendència a disminuir, essent el 2015 l'any amb menys fets des que va entrar en vigor aquest programa operatiu.
- El nombre de fets a l'any 2015 ha estat un 36% inferior respecte l'any 2013 i un 16% inferior respecte l'any 2014.

Fets LCD Metall

Autors

- En aquest tipus de robatori els autors generalment es dediquen únicament a aquesta especialitat delictiva, el seu objectiu és aconseguir grans quantitats de metall, disposant de vies de sortida pel gènere sostret.
- Majoritàriament són homes de provinents de Romania i nacionals, joves o de mitjana edat, que actuen en grup.
- El grup desarticulat més nombrós estava format per 23 persones i tenia una estructura molt jeràrquica formada per 2 subgrups. Un dedicat a sostreure coure i l'altre a regentar negocis de deixalleria on anava a parar el material sostret.

Modus Operandi

- Alguns d'aquests grups han tingut com a objectiu sostreure semiremolcs i/o grans quantitats de metall en diferents empreses.
- Els altres casos han afectat a les infraestructures estratègiques de caràcter públic, especialment a la xarxa ferroviària amb sostracció de bobines de coure o de línies de cablatge amb afectació als usuaris.

Víctimes

- Les víctimes directes solen ser empreses com Telefònica, ADIF i ENDESA, que acumulen el 19% dels fets, especialment els de grups especialitzats.
- Les víctimes indirectes són els ciutadans, per les disfuncions causades als serveis públics, especialment de transport i comunicacions, que aquests fets els poden ocasionar.

Durant el 2015 des de la DIC s'han **desarticulat dos grups criminals i dues organitzacions criminals** amb un total de 29 detinguts.

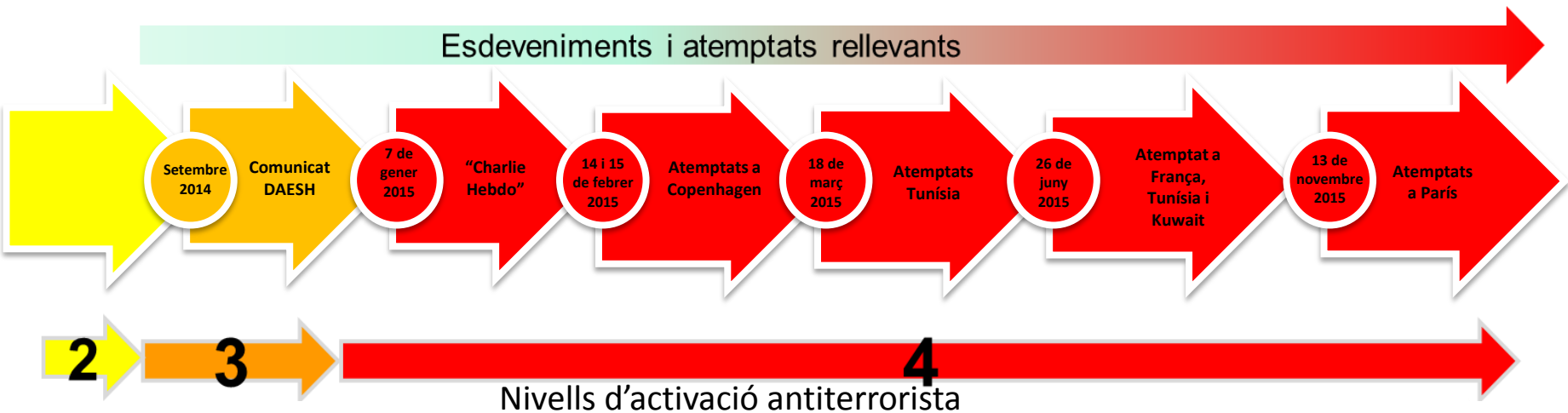
Lluita antiterrorista

Període 2015 (setembre-desembre)

Nivells d'alerta

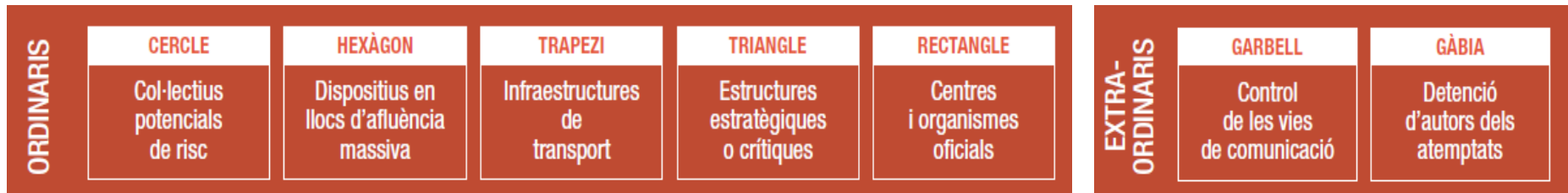


Esdeveniments i atemptats rellevants



- L'atemptat de Charlie Hebdo el 7 de gener de 2015 marca l'inici del nivell actual d'amenaça terrorista.

Programes i dispositius



- La resposta policial està plenament organitzada, dirigida i coordinada per fer front a l'amenaça terrorista
- S'ha activat de manera immediata una resposta acurada i proporcionada als nous esdeveniments

Direcció i Coordinació

- **S'ha potenciat la coordinació a nivell operatiu en tots els seus nivells:**
 - Constitució del Gabinet de Coordinació de l'Amenança, la Taula de Coordinació de l'Amenança i la Mesa d'Avaluació de l'Amenança en el marc que estableix el POE A.
 - Intervenció en la Mesa d'Avaluació de l'Amenança de CITCO.
-
- **La policia de la Generalitat-mossos d'esquadra aprofundeix en la prevenció, activa mecanismes de detecció de radicalització islamista i ho fa des d'uns perspectiva transversal i col·laborativa amb altres àmbits de l'administració:**
 - Projecte PODERAI (Procediments de Detecció de Radicalització Islamista): eina dissenyada per facilitar la detecció, de processos de radicalització per part de membres de la comunitat educativa.
 - Web informativa específica per temes relacionats amb el terrorisme

Resultat i activitat policial

- **1.686 incidents relacionats amb l'amenaça gihadista. Dels quals s'han gestionat,**
 - **631 incidents**
 - **65 avisos de persones cercades o sospitoses**
 - **187 paquets sospitosos**
- **Detencions i investigats:**
 - **17 detinguts**
 - **9 investigats**
 - **2 ordres de recerca internacional**
 - **1 expulsió**
- **Investigacions obertes a l'Audiència Nacional.**
- **900 perfils monitoritzats a internet.**
- **Seguiment de 80 mesquites de caràcter salafista.**
- **452.716 hores de serveis de prevenció del POE A, que representa un 28% del patrullatge preventiu dirigit (temps planificat) i un 11% del temps de servei de la PG-ME.**
- **156 control on s'han identificat 14.132 persones i 6.195 vehicles.**

**GRÀCIES
PER LA VOSTRA ATENCIÓ**

