

■ Nota de premsa ■
26/06/09

Es gradua la primera promoció després del desplegament dels Mossos d'Esquadra, que servirà per reforçar les plantilles policials a tot Catalunya.

Els Mossos d'Esquadra ja són més de 15.000

- Es graduen els 945 mossos i 691 policies locals de la 22a promoció a l'Institut de Seguretat Pública de Catalunya.
- Un 15% dels nous mossos d'esquadra tenen estudis universitaris.
- Un 27,6% dels mossos graduats avui són dones; un 12,99%, en el cas de les policies locals.
- La mitjana d'edat dels mossos d'esquadra graduats avui és de 27,2 anys i la dels policies locals, 28,6.
- Un total de 153 municipis catalans han enviat enguany els seus agents de policia local a formar-se a l'Institut de Seguretat Pública de Catalunya, que s'ha convertit en un referent europeu en l'ensenyament a cossos de seguretat i emergències.

El president de la Generalitat, **José Montilla**, acompanyat del conseller d'Interior, Relacions Institucionals i Participació, **Joan Saura**, ha presidit avui a Mollet del Vallès (Vallès Oriental) l'acte de cloenda i lliurament de diplomes del Curs de formació bàsica 2008-2009 de l'Institut de Seguretat Pública de Catalunya (ISPC) a 945 nous mossos d'esquadra i 691 policies locals de 153 ajuntaments catalans.

Amb la incorporació dels 945 nous agents de la policia autonòmica, que han de fer ara un any de pràctiques, el cos de la Policia de la Generalitat–Mossos d'Esquadra ja arriba als 15.096 agents, el que significa una ràtio de 2,02 agents per cada mil habitants, mentre que l'any passat era de 1,91.

Es tracta de la 22a promoció dels Mossos d'Esquadra, la segona que es gradua amb la nova denominació de l'Institut de Seguretat Pública de Catalunya i la primera que es gradua un cop acabat el desplegament territorial de la Policia de



la Generalitat a tot el territori català, la qual cosa permet que tots els nous efectius reforcin les plantilles policials arreu de Catalunya.

El curs de la 22a promoció va començar el mes de setembre passat, amb 1.062 aspirants a mossos d'esquadra, dels quals 85 han suspès, 30 hi van renunciar durant el curs, un ha causat baixa i un altre ha ajornat el curs fins l'any vinent, amb la qual cosa avui han rebut el diploma un total de 945 nous agents de la Policia de la Generalitat.

Pel que fa a policies locals, van començar el curs 756 agents, dels quals 45 han suspès, 17 van renunciar durant el curs i 3 no han estat avaluats. Dels 691 policies municipals graduats, 194 pertanyen a la Guàrdia Urbana de Barcelona, 35 a l'Hospitalet de Llobregat, 24 a Badalona, 19 a Cambrils i 9 a Terrassa, entre altres municipis.

Un 27,6% de dones i gairebé un 15% amb estudis universitaris als Mossos

Entre els aspirants a mosso d'esquadra que han finalitzat el curs, hi ha 284 dones, és a dir, un 27,6%, un dels percentatges més alts de les darreres promocions. Entre els agents de policia local que han fet el curs, hi ha un 12,99% de dones.

Pel que fa a l'edat, els mossos d'esquadra graduats avui tenen una mitjana de prop de 27 anys, mentre que la dels agents de la policia local se situa entre els 28 i 29.

Del total d'alumnes d'aquest curs, un 77% procedeix de les comarques de Barcelona, un 13% de les de Tarragona, un 7% de les de Girona i un 3% de les de Lleida. Divuit dels mossos d'esquadra graduats han nascut a l'estranger.

Respecte al nivell d'estudis, un 20,87% dels mossos graduats tenen el batxillerat; un 22,14%, formació professional de segon grau; un 13,5 %, l'ESO; un 7,86% són diplomats universitaris i un 6,99% tenen alguna llicenciatura.

Títol de tècnic de grau mitjà

Cal destacar que, des de l'any passat, tots els alumnes que superen el curs bàsic policial tenen el títol de tècnic de grau mitjà, per acord signat per l'Institut de Seguretat Pública de Catalunya i el Ministeri d'Educació, acord que s'ha fet extensiu a Catalunya amb el Departament d'Educació també per als policies locals que es formen a l'ISPC a Mollet del Vallès (Vallès Oriental).

Els mossos d'esquadra que s'han graduat avui a l'ISPC hauran de superar ara un any de pràctiques destinats a comissaries d'arreu del territori català.



Amb la incorporació dels 945 nous agents de la Policia de la Generalitat graduats avui, el cos dels Mossos d'Esquadra disposa de 15.096 efectius, el que suposa una ràtio de 2,02 mossos per cada mil habitants, mentre que el 2008 hi havia 1,91 mossos per cada miler d'habitants. Actualment ja s'han fet les proves per seleccionar els 980 aspirants que formaran la 23a promoció, que començarà la formació el proper mes de setembre. Posteriorment, el Departament d'Interior, Relacions Institucionals i Participació anirà convocant noves promocions cada any fins a arribar als 18.300 agents acordats en la Junta de Seguretat de Catalunya.

L'ISPC: una escola de drets i llibertats

L'Institut de Seguretat Pública de Catalunya s'ha convertit en l'única experiència i un referent europeu en l'ensenyament integral de tots els cossos que operen en la seguretat i les emergències, des de policies, bombers o agents rurals fins a tècnics penitenciaris o instructors de seguretat privada.

Aquest any ha impartit més de 108.000 hores d'activitats formatives i per les seves instal·lacions han passat més d'16.000 alumnes entre mossos, policies locals, bombers i altre personal de cossos de seguretat i emergències.

El Curs de formació bàsica de policia consta de 1.200 hores lectives impartides per gairebé 900 professors. Els alumnes han rebut assignatures com ara "Drets humans i deontologia professional", "Policia de proximitat, relacions amb la comunitat i resolució de conflictes", "Tècniques d'autocontrol i d'actuació interpersonal", a més d'altres matèries sobre procediments policials. També han cursat assignatures de trànsit, investigació de delictes, de policia administrativa i de defensa personal i educació física, a més de moltes pràctiques simulant escenaris reals i un seminari de seguiment obligatori sobre violència contra les dones.

A l'acte de graduació de la 22a promoció de l'Institut de Seguretat Pública de Catalunya, presidit pel president de la Generalitat, **José Montilla**, acompanyat del conseller d'Interior, Relacions Institucionals i Participació, **Joan Saura**, hi han assistit també l'alcalde de Mollet del Vallès, **Josep Monràs**; el delegat del Govern a Catalunya, **Joan Rangel**; la consellera de Justícia, **Montserrat Tura**; la presidenta del Tribunal Superior de Justícia de Catalunya, **Maria Eugènia Alegret**; la fiscal en cap **Teresa Compte**; la delegada territorial del Govern de la Generalitat a Barcelona, **Carme San Miguel**; el secretari general del Departament d'Interior, Relacions Institucionals i Participació, **Joan Boada**; el secretari de Seguretat, **Joan Delort**; el director de l'ISPC, **Carlos González**; el subdirector general operatiu dels Mossos d'Esquadra, comissari **Josep Milán**; el cap superior de la Policia Nacional, **Narciso Ortega**; el general en cap de la VII zona de la Guàrdia Civil, **Luís Iglesias**; l'inspector general de l'Exèrcit, **Fernando Torres**; el cap de la Guàrdia Urbana, l'intendent **Xavier Vilaró**, i d'altres autoritats i comandaments policials.



(Adjuntem dossier amb dades estadístiques sobre els agents de la promoció que s'ha graduat avui.)

Per a més informació, podeu contactar amb el Gabinet de Comunicació del Departament d'Interior, Relacions Institucionals i Participació: 93 551 21 48 / 93 551 22 69 o a l'adreça electrònica comunicacio.direp@gencat.cat.

**Institut de
Seguretat Pública
de Catalunya**



Curs de formació bàsica 2007-2008

Del 23 de setembre al 26 de juny

22^a promoció

Acte de cloenda i lliurament de diplomes

Dossier de premsa

Mollet del Vallès, 26 de juny de 2009



CURS DE FORMACIÓ BÀSICA PER A POLICIES 2008-2009
Estadística general de l'alumnat

	ME	GUB	PL	TOTAL
Places convocades ME ⁽¹⁾ i reserves places PL	1300	175	582	2057
Inscrits	1159	212	544	1915
Convalidats	47			47
Renúncies no substituïts i exclosos	50			50
ALUMNAT INICI DE CURS	1062	212	544	1818
Renúncies ISPC	30	10	7	47
Exclosos/baixa alumnat	1			1
Reserva plaça CFBP 2008-2009	1			1
TOTAL ALUMNAT	1030	202	537	1769
Suspesos	85	8	37	130
Aprovats	945	194	497	1636
No avaluats	0	0	3	3

⁽¹⁾ Segons Resolució INT/3274/2007, de 31 d'octubre, de convocatòria de proves selectives per a l'ingrés a la categoria de mosso del cos de mossos d'esquadra de la Generalitat (núm. de registre de la convocatòria 46/08). (DOGC núm. 5001, de 05/11/2007).

Nombre d'ajuntaments: 153

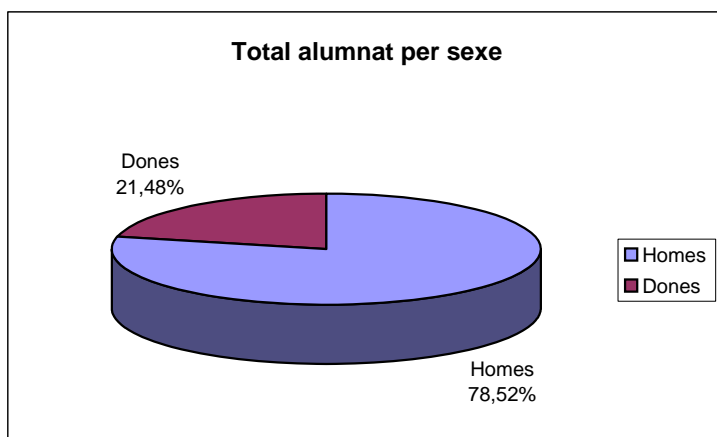
Font: Secció de Gestió Acadèmica

Data: 15 de juny de 2009

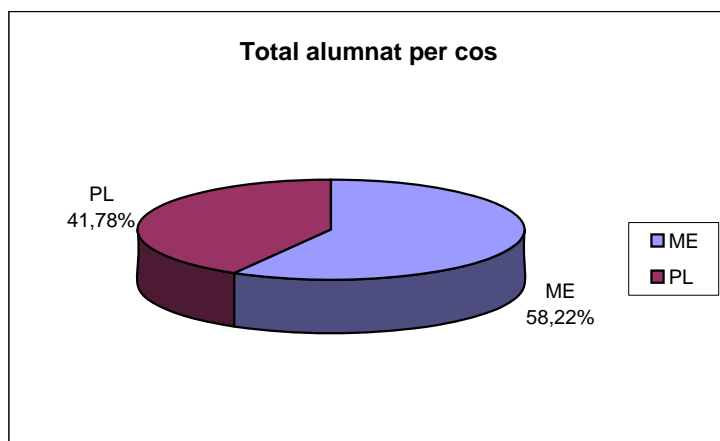


CURS DE FORMACIÓ BÀSICA PER A POLICIES 2008-2009
Estadístiques alumnat per sexe i per cos

Sexe	Nombre d'alumnat
Homes	1389
Dones	380
Total	1769



Cos	Nombre d'alumnat
ME	1030
PL	739
Total	1769



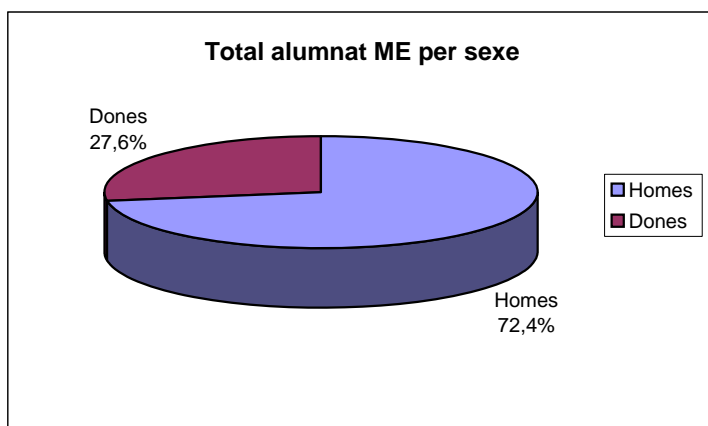
Font: Secció de Gestió Acadèmica
Data: 15 de juny de 2009



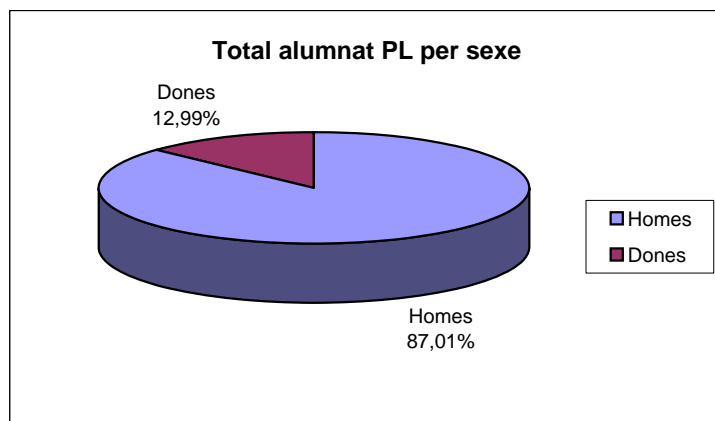


CURS DE FORMACIÓ BÀSICA PER A POLICIES 2008-2009 Estadístiques alumnat per sexe i per cos

Sexe	Nombre d'alumnat ME
Homes	746
Dones	284
Total	1030

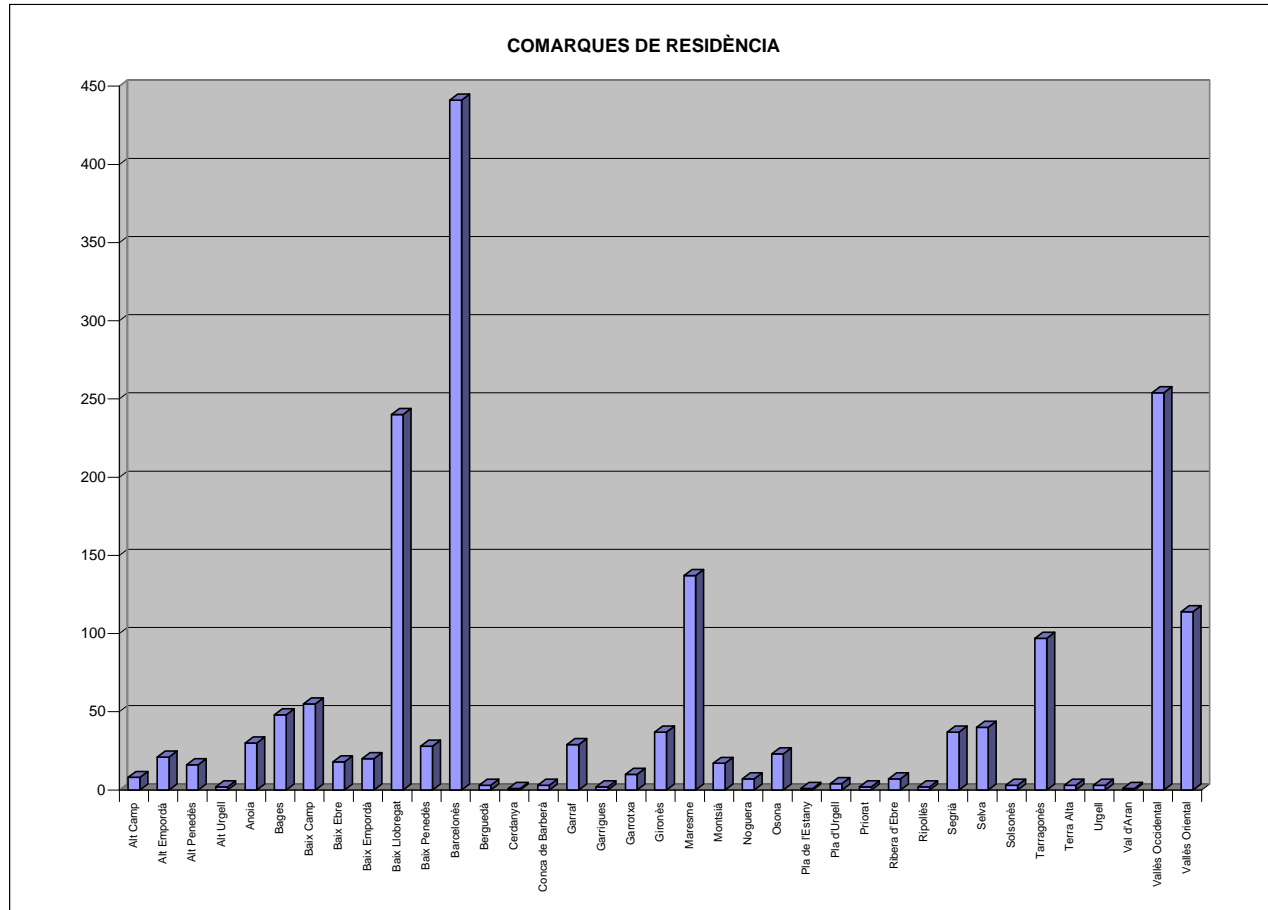


Sexe	Nombre d'alumnat PL
Homes	643
Dones	96
Total	739



CURS DE FORMACIÓ BÀSICA PER A POLICIES 2008-2009
Estadístiques alumnat per comarques de residència

COMARCA	
Alt Camp	8
Alt Empordà	21
Alt Penedès	16
Alt Urgell	2
Anoia	30
Bages	48
Baix Camp	55
Baix Ebre	18
Baix Empordà	20
Baix Llobregat	240
Baix Penedès	28
Barcelonès	441
Berguedà	3
Cerdanya	1
Conca de Barberà	3
Garraf	29
Garrigues	2
Garrotxa	10
Gironès	37
Maresme	137
Montsià	17
Noguera	7
Osona	23
Pla de l'Estany	1
Pla d'Urgell	4
Priorat	2
Ribera d'Ebre	7
Ripollès	2
Segrià	37
Selva	40
Solsonès	3
Tarragonès	97
Terra Alta	3
Urgell	3
Val d'Aran	1
Vallès Occidental	254
Vallès Oriental	114
TOTAL CATALUNYA	1.764
FORA CATALUNYA	5
TOTAL	1.769

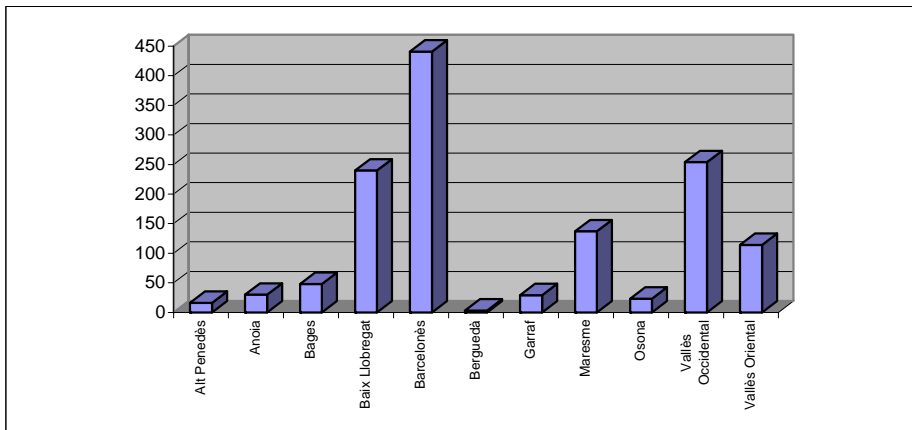


Data: 15 de juny de 2009
Font: Secció de Gestió Acadèmica



CURS DE FORMACIÓ BÀSICA PER A POLICIES 2008-2009
Estadístiques alumnat per comarques de residència

CIRCUMSCRIPCIÓ	COMARQUES	NOMBRE ALUMNAT
Barcelona	Alt Penedès	16
	Anoia	30
	Bages	48
	Baix Llobregat	240
	Barcelonès	441
	Berguedà	3
	Garraf	29
	Maresme	137
	Osona	23
	Vallès Occidental	254
	Vallès Oriental	114
TOTAL		1.335



Data: 15 de juny de 2009

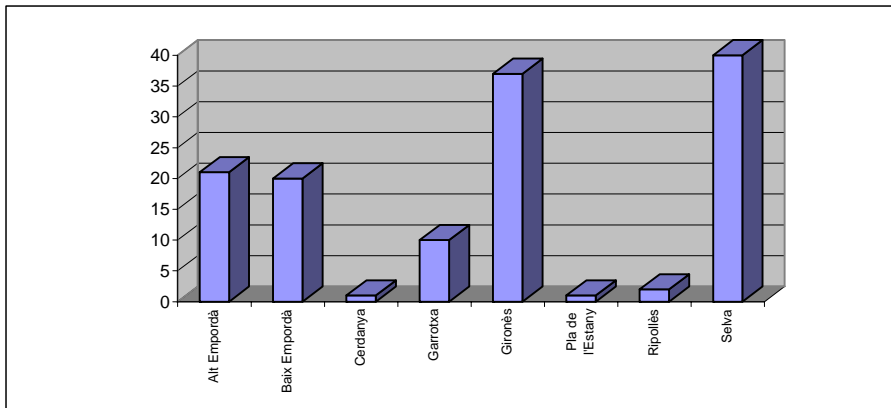
Font: Secció de Gestió Acadèmica





CURS DE FORMACIÓ BÀSICA PER A POLICIES 2008-2009
Estadístiques alumnat per comarques de residència

CIRCUMSCRIPCIÓ	COMARQUES	NOMBRE ALUMNAT
Girona	Alt Empordà	21
	Baix Empordà	20
	Cerdanya	1
	Garrotxa	10
	Gironès	37
	Pla de l'Estany	1
	Ripollès	2
	Selva	40
TOTAL		132



Data: 15 de juny de 2009

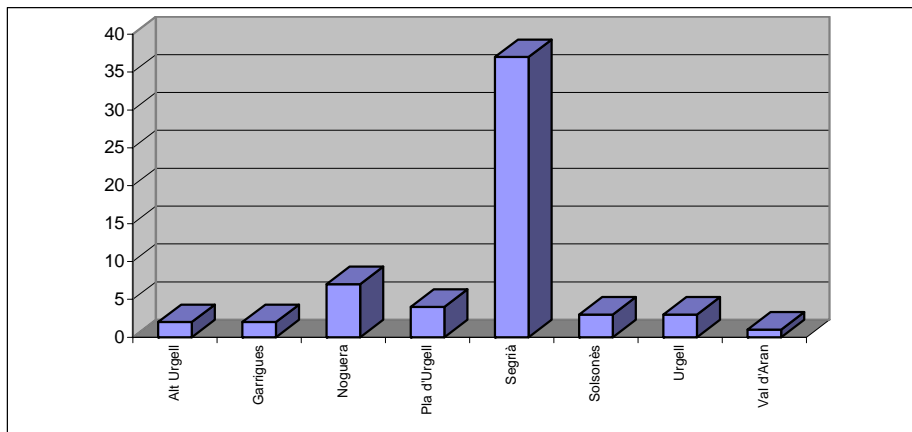
Font: Secció de Gestió Acadèmica





CURS DE FORMACIÓ BÀSICA PER A POLICIES 2008-2009
Estadístiques alumnat per comarques de residència

CIRCUMSCRIPCIÓ	COMARQUES	NOMBRE ALUMNAT
Lleida	Alt Urgell	2
	Garrigues	2
	Noguera	7
	Pla d'Urgell	4
	Segrià	37
	Solsonès	3
	Urgell	3
	Val d'Aran	1
TOTAL		59



Data: 15 de juny de 2009

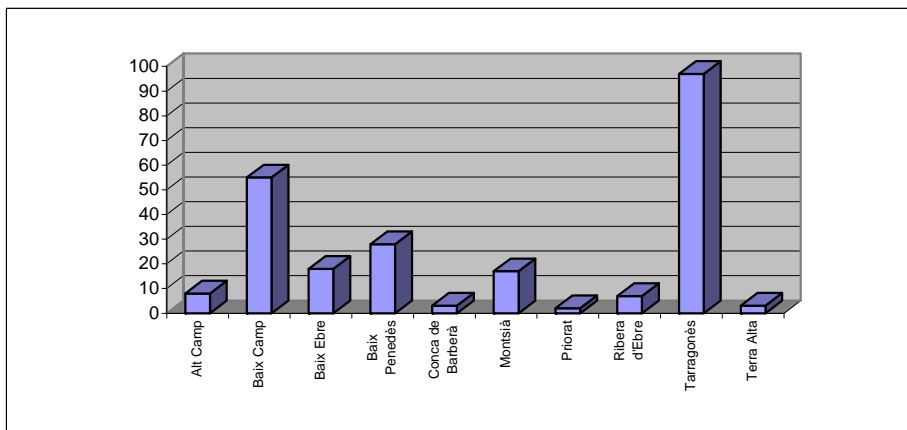
Font: Secció de Gestió Acadèmica



CURS DE FORMACIÓ BÀSICA PER A POLICIES 2008-2009

Estadístiques alumnat per comarques de residència

CIRCUMSCRIPCIÓ	COMARQUES	NOMBRE ALUMNAT
Tarragona	Alt Camp	8
	Baix Camp	55
	Baix Ebre	18
	Baix Penedès	28
	Conca de Barberà	3
	Montsià	17
	Priorat	2
	Ribera d'Ebre	7
	Tarragonès	97
	Terra Alta	3
TOTAL		238



Data: 15 de juny de 2009

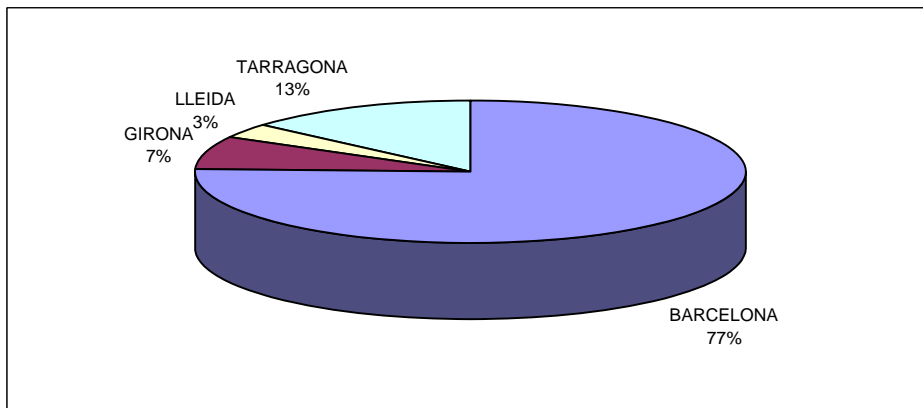
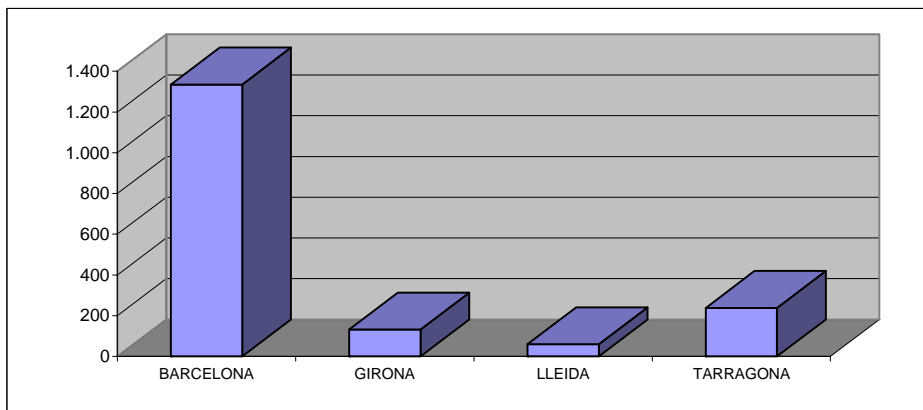
Font: Secció de Gestió Acadèmica



CURS DE FORMACIÓ BÀSICA PER A POLICIES 2008-2009

Estadístiques alumnat per comarques de residència

CIRCUMSCRIPCIONS	NOMBRE ALUMNAT
BARCELONA	1.335
GIRONA	132
LLEIDA	59
TARRAGONA	238
TOTAL CATALUNYA	1.764
FORA DE CATALUNYA	5
TOTAL	1.769



Data: 15 de juny de 2009
Font: Secció de Gestió Acadèmica



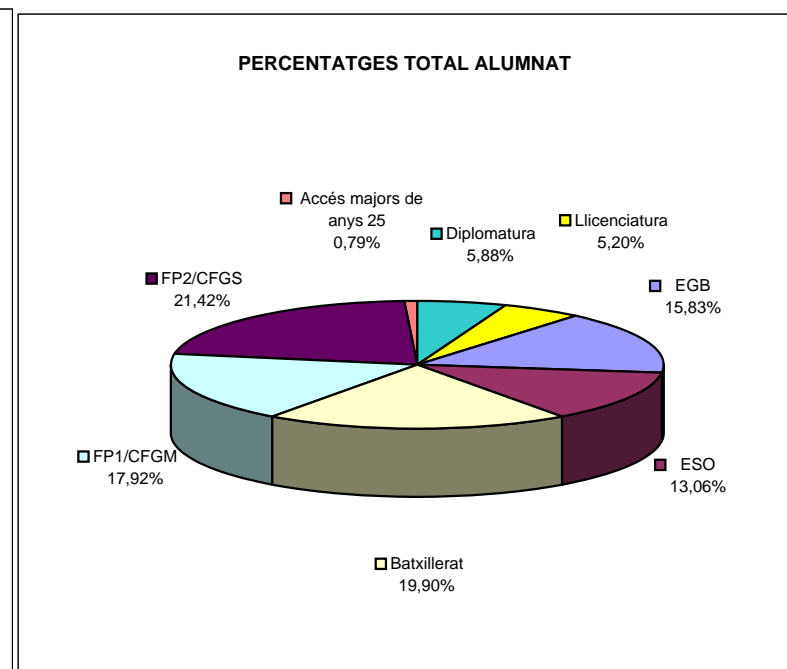
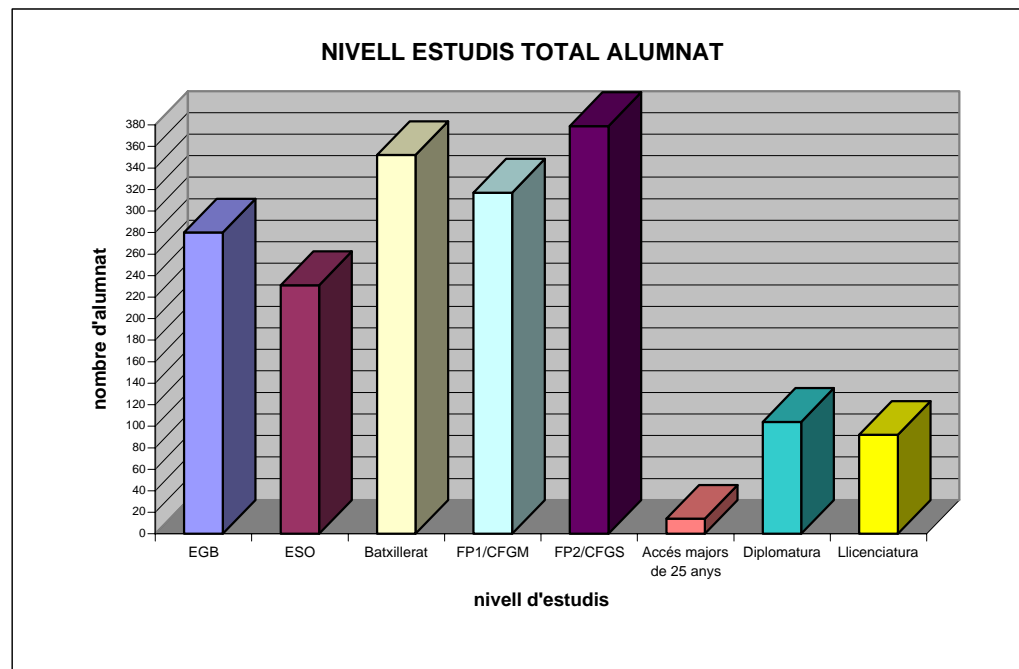
CURS DE FORMACIÓ BÀSICA PER A POLICIES 2008-2009

Estadístiques alumnat per nivell d'estudis

Titulació	Total	%	ME	PL
EGB	280	15,83	124	156
ESO	231	13,06	139	92
Batxillerat	352	19,90	215	137
FP1/CFGM	317	17,92	166	151
FP2/CFGS	379	21,42	228	151
Accés majors de 25 anys	14	0,79	5	9
Diplomatura	104	5,88	81	23
Llicenciatura	92	5,20	72	20
TOTAL:	1769	100	1030	739

Data: 15 de juny de 2009

Font: Secció de Gestió Acadèmica





CURS DE FORMACIÓ BÀSICA PER A POLICIES 2008-2009

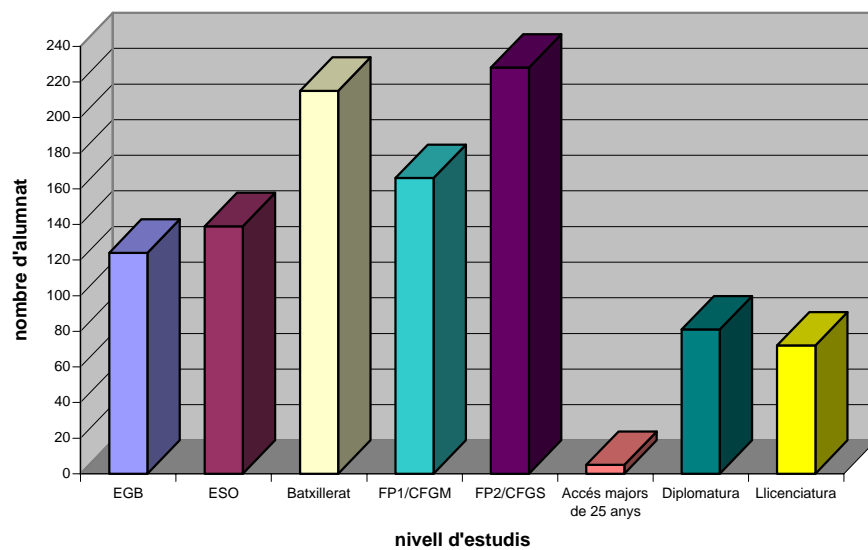
Estadístiques alumnat per nivell d'estudis

Titulació	ME	%
EGB	124	12,04
ESO	139	13,50
Batxillerat	215	20,87
FP1/CFGM	166	16,12
FP2/CFGS	228	22,14
Accés majors de 25 anys	5	0,49
Diplomatura	81	7,86
Llicenciatura	72	6,99
TOTAL:	1030	100

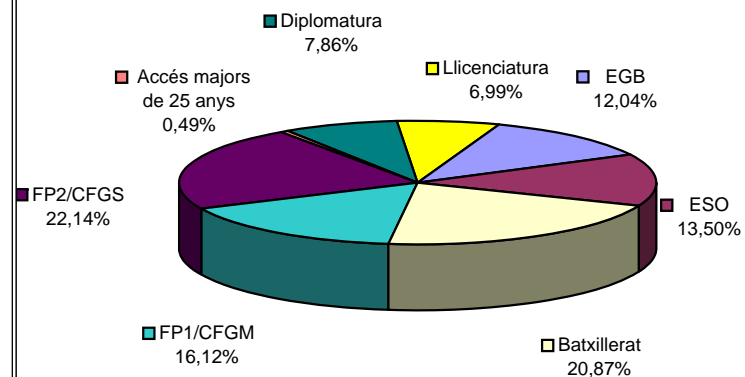
Data: 15 de juny de 2009

Font: Secció de Gestió Acadèmica

NIVELL ESTUDIS ME



PERCENTATGE ALUMNAT ME





CURS DE FORMACIÓ BÀSICA PER A POLICIES 2008-2009

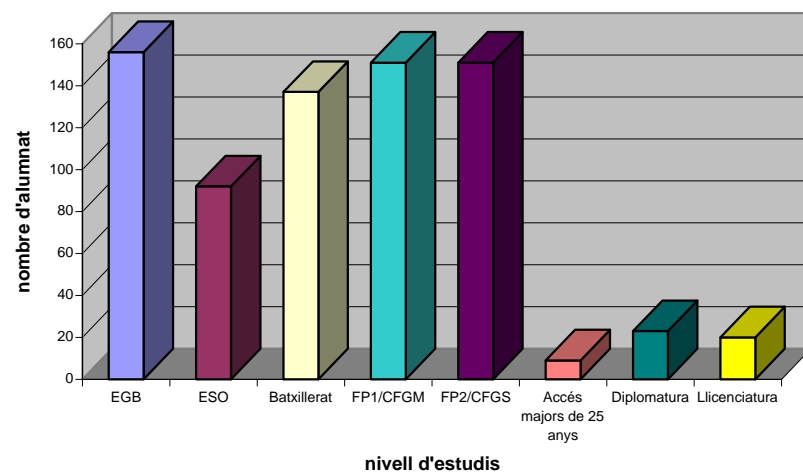
Estadístiques alumnat per nivell d'estudis

Titulació	PL	%
EGB	156	21,11
ESO	92	12,45
Batxillerat	137	18,54
FP1/CFGM	151	20,43
FP2/CFGS	151	20,43
Accés majors de 25 anys	9	1,22
Diplomatura	23	3,11
Llicenciatura	20	2,71
TOTAL:	739	100

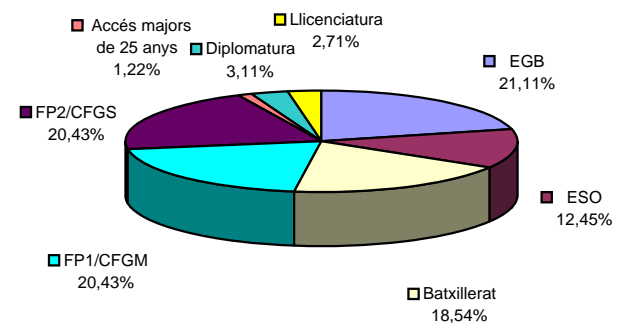
Data: 15 de juny de 2009

Font: Secció de Gestió Acadèmica

NIVELL ESTUDIS PL



PERCENTATGES ALUMNAT PL





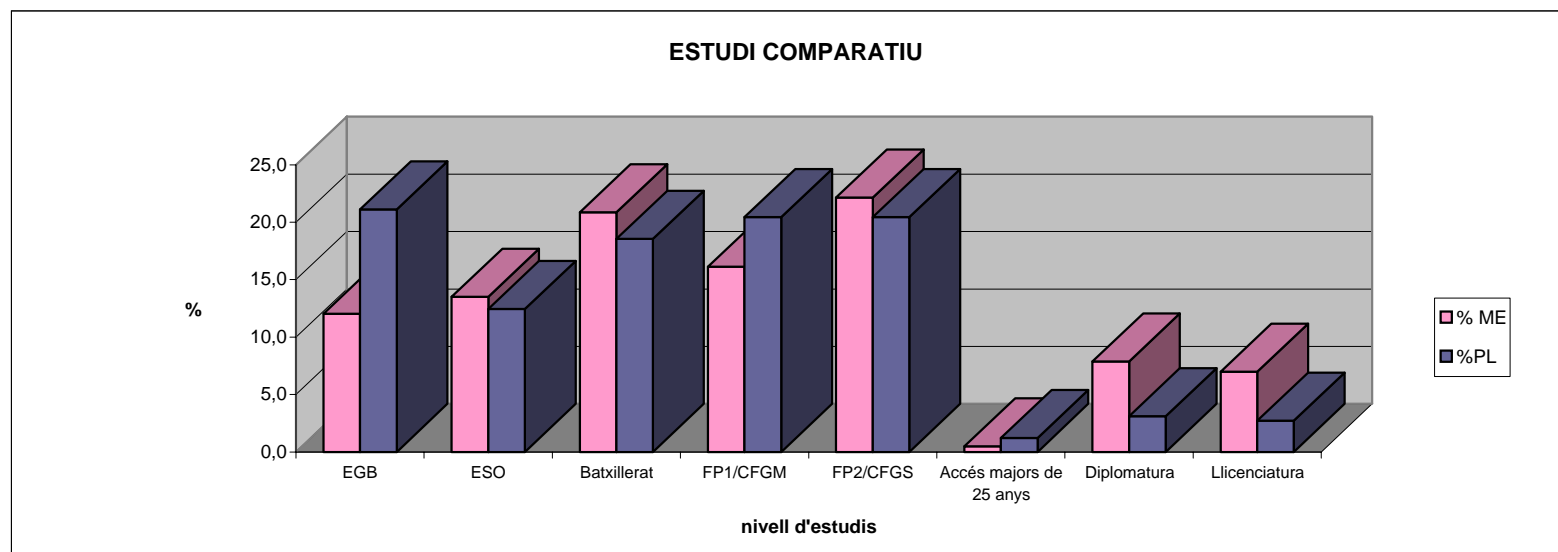
CURS DE FORMACIÓ BÀSICA PER A POLICIES 2008-2009

Estadístiques alumnat per nivell d'estudis

Titulació	% ME	%PL
EGB	12,0	21,11
ESO	13,5	12,45
Batxillerat	20,9	18,54
FP1/CFGM	16,1	20,43
FP2/CFGS	22,1	20,43
Accés majors de 25 anys	0,5	1,22
Diplomatura	7,9	3,11
Llicenciatura	7,0	2,71
TOTAL	100	100

Data: 15 de juny de 2009

Font: Secció de Gestió Acadèmica

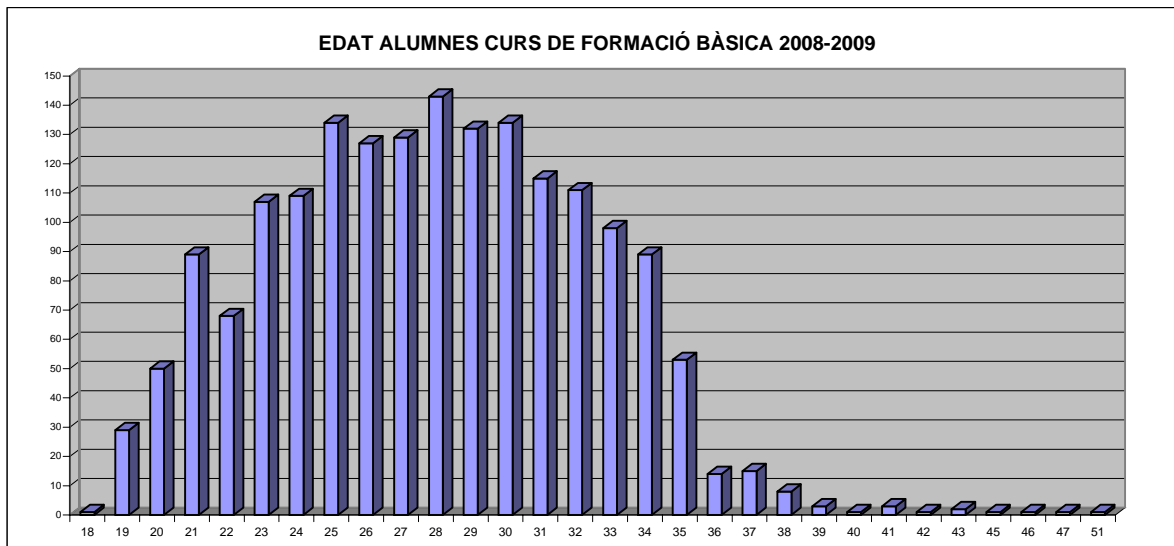




CURS DE FORMACIÓ BÀSICA PER A POLICIES 2008-2009

Estatístiques alumnat per edat

Edat	Total	%	% Acumulat	ME	%	% Acumulat	PL	%	% Acumulat
18	1	0,06	0,06	1	0,10	0,10	0	0,00	0,00
19	29	1,64	1,70	24	2,33	2,43	5	0,68	0,68
20	50	2,83	4,52	42	4,08	6,50	8	1,08	1,76
21	89	5,03	9,55	71	6,89	13,40	18	2,44	4,19
22	68	3,84	13,40	47	4,56	17,96	21	2,84	7,04
23	107	6,05	19,45	73	7,09	25,05	34	4,60	11,64
24	109	6,16	25,61	65	6,31	31,36	44	5,95	17,59
25	134	7,57	33,18	61	5,92	37,28	73	9,88	27,47
26	127	7,18	40,36	72	6,99	44,27	55	7,44	34,91
27	129	7,29	47,65	71	6,89	51,17	58	7,85	42,76
28	143	8,08	55,74	76	7,38	58,54	67	9,07	51,83
29	132	7,46	63,20	65	6,31	64,85	67	9,07	60,89
30	134	7,57	70,77	71	6,89	71,75	63	8,53	69,42
31	115	6,50	77,28	65	6,31	78,06	50	6,77	76,18
32	111	6,27	83,55	81	7,86	85,92	30	4,06	80,24
33	98	5,54	89,09	62	6,02	91,94	36	4,87	85,12
34	89	5,03	94,12	58	5,63	97,57	31	4,19	89,31
35	53	3,00	97,12	25	2,43	100,00	28	3,79	93,10
36	14	0,79	97,91		0,00	100,00	14	1,89	94,99
37	15	0,85	98,76		0,00	100,00	15	2,03	97,02
38	8	0,45	99,21		0,00	100,00	8	1,08	98,11
39	3	0,17	99,38		0,00	100,00	3	0,41	98,51
40	1	0,06	99,43		0,00	100,00	1	0,14	98,65
41	3	0,17	99,60		0,00	100,00	3	0,41	99,05
42	1	0,06	99,66		0,00	100,00	1	0,14	99,19
43	2	0,11	99,77		0,00	100,00	2	0,27	99,46
45	1	0,06	99,83		0,00	100,00	1	0,14	99,59
46	1	0,06	99,89		0,00	100,00	1	0,14	99,73
47	1	0,06	99,94		0,00	100,00	1	0,14	99,86
51	1	0,06	100,00		0,00	100,00	1	0,14	100,00
TOTAL	1769	100,00		1030	100,00		739	100,00	
MITJANA DE L'EDAT	27,8			27,2			28,6		

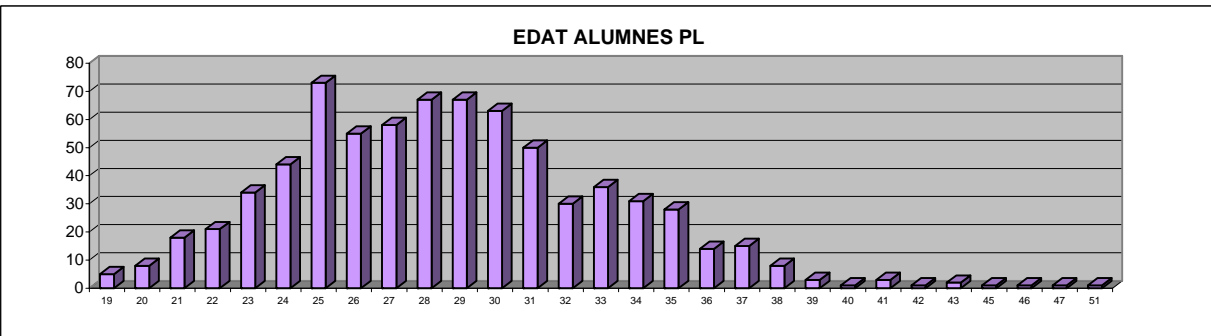
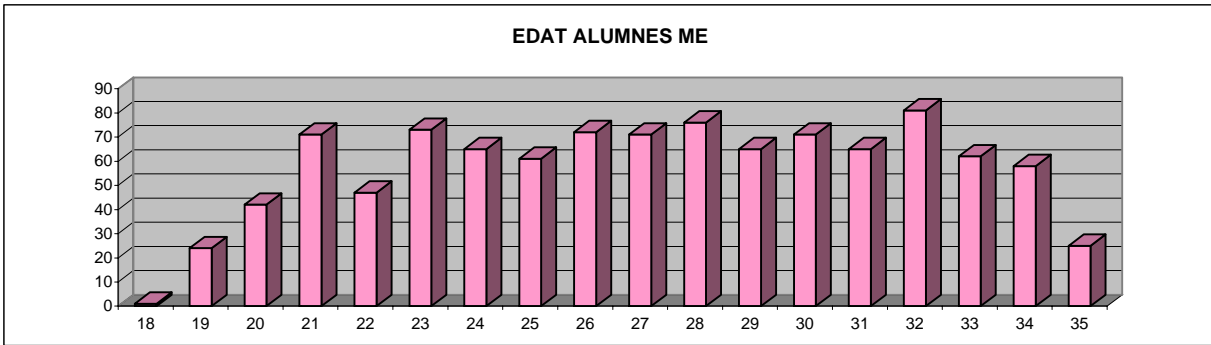




CURS DE FORMACIÓ BÀSICA PER A POLICIES 2008-2009

Estadístiques alumnat per edat

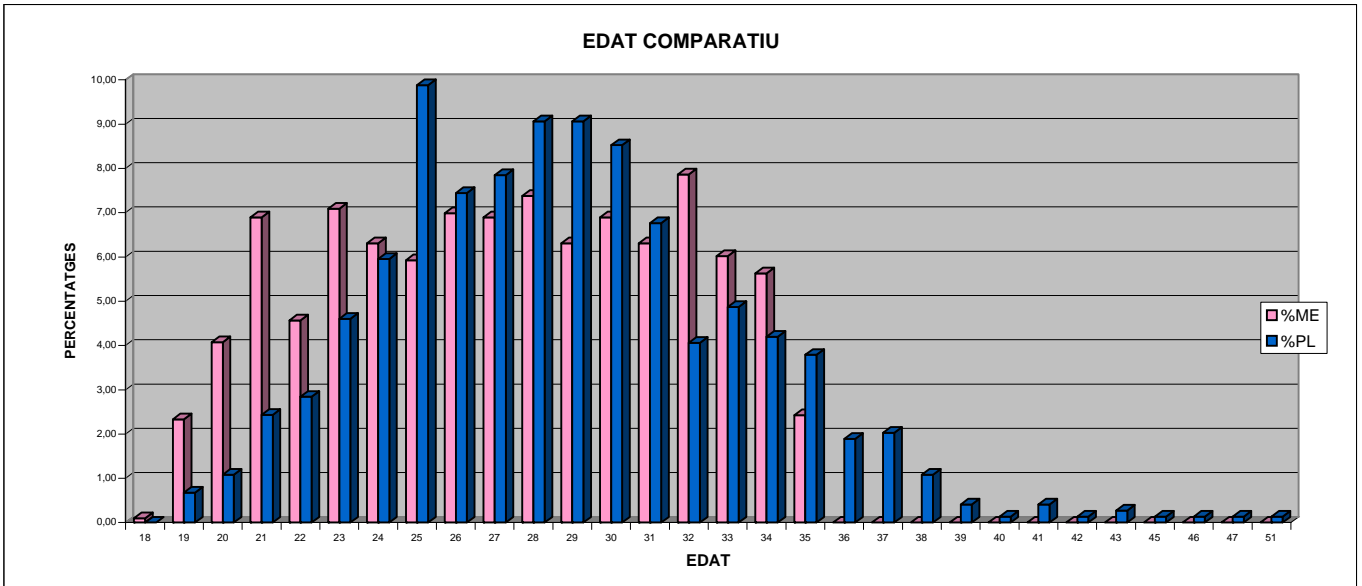
Edat	ME	%	Edat	PL	%
18	1	0,10	18	0	0,00
19	24	2,33	19	5	0,68
20	42	4,08	20	8	1,08
21	71	6,89	21	18	2,44
22	47	4,56	22	21	2,84
23	73	7,09	23	34	4,60
24	65	6,31	24	44	5,95
25	61	5,92	25	73	9,88
26	72	6,99	26	55	7,44
27	71	6,89	27	58	7,85
28	76	7,38	28	67	9,07
29	65	6,31	29	67	9,07
30	71	6,89	30	63	8,53
31	65	6,31	31	50	6,77
32	81	7,86	32	30	4,06
33	62	6,02	33	36	4,87
34	58	5,63	34	31	4,19
35	25	2,43	35	28	3,79
36	0	0,00	36	14	1,89
37	0	0,00	37	15	2,03
38	0	0,00	38	8	1,08
39	0	0,00	39	3	0,41
40	0	0,00	40	1	0,14
41	0	0,00	41	3	0,41
42	0	0,00	42	1	0,14
43	0	0,00	43	2	0,27
45	0	0,00	45	1	0,14
46	0	0,00	46	1	0,14
47	0	0,00	47	1	0,14
51	0	0,00	51	1	0,14
Total	1030	100,00	Total	739	100,00





CURS DE FORMACIÓ BÀSICA PER A POLICIES 2008-2009
Estadístiques alumnat per edat

Edat	%ME	%PL
18	0,10	0,00
19	2,33	0,68
20	4,08	1,08
21	6,89	2,44
22	4,56	2,84
23	7,09	4,60
24	6,31	5,95
25	5,92	9,88
26	6,99	7,44
27	6,89	7,85
28	7,38	9,07
29	6,31	9,07
30	6,89	8,53
31	6,31	6,77
32	7,86	4,06
33	6,02	4,87
34	5,63	4,19
35	2,43	3,79
36	0,00	1,89
37	0,00	2,03
38	0,00	1,08
39	0,00	0,41
40	0,00	0,14
41	0,00	0,41
42	0,00	0,14
43	0,00	0,27
45	0,00	0,14
46	0,00	0,14
47	0,00	0,14
51	0,00	0,14





CURS DE FORMACIÓ BÀSICA PER A POLICIES 2008-2009
Ajuntaments amb aspirants a agents de Policia Local

Núm.	Ajuntament	Nombre d'aspirants
1	Abrera	3
2	Agramunt	1
3	Alcanar	1
4	Alella	2
5	Altafulla	1
6	Amposta	2
7	Arboç	1
8	Arbúcies	1
9	Arenys de Mar	4
10	Arenys de Munt	1
11	Argentona	1
12	Badalona	24
13	Balaguer	1
14	Banyoles	2
15	Barberà del Vallès	1
16	Barcelona	202
17	Begur	2
18	Berga	3
19	Bigues i Riells	2
20	Bisbal d'Empordà	1
21	Cabrera de Mar	1
22	Caldes de Malavella	2
23	Caldes de Montbui	2
24	Caldes d'Estrac	2
25	Calella	2
26	Calonge	1
27	Camarles	1
28	Cambriis	19
29	Canet de Mar	2
30	Canovelles	3
31	Capellades	2
32	Cardedeu	2
33	Cardona	1
34	Cassà de la Selva	1
35	Castellar del Vallès	3
36	Cerdanyola del Vallès	7
37	Cervelló	1
38	Corbera de Llobregat	2
39	Cornellà de Llobregat	6
40	Cubelles	4
41	Dosrius	1
42	Escala	2
43	Esparreguera	4
44	Esplugues de Llobregat	6
45	Figueres	6
46	Franqueses del Vallès	4
47	Garriga	1
48	Gavà	4
49	Gelida	1
50	Girona	3
51	Hospitalet de Llobregat	35
52	Igualada	3
53	Jonquera	1
54	Llagosta	2
55	Llagostera	1
56	Lleida	3
57	Lliçà d'Amunt	3
58	Lliçà de Vall	2
59	Lloret de Mar	7
60	Malgrat de Mar	3

Núm.	Ajuntament	Nombre d'aspirants
61	Manlleu	3
62	Manresa	9
63	Martorell	3
64	Masnou	1
65	Masquefa	2
66	Matadepera	1
67	Mataró	8
68	Moià	1
69	Molins de Rei	2
70	Mollet del Vallès	1
71	Montblanc	1
72	Montcada i Reixac	2
73	Montmeló	2
74	Montornès del Vallès	3
75	Mont-roig del Camp	5
76	Navàs	2
77	Olesa de Montserrat	2
78	Olot	1
79	Palafrugell	2
80	Palma de Cervelló	2
81	Papiol	2
82	Parets del Vallès	3
83	Piera	2
84	Pineda de Mar	3
85	Prat de Llobregat	15
86	Premià de Dalt	2
87	Reus	10
88	Ripoll	1
89	Ripollet	7
90	Roca del Vallès	1
91	Roda de Barà	6
92	Roquetes	1
93	Sabadell	27
94	Sallent	2
95	Salou	5
96	Salt	4
97	Sant Adrià de Besòs	4
98	Sant Andreu de la Barca	2
99	Sant Andreu de Llavaneres	1
100	Sant Antoni de Vilamajor	2
101	Sant Carles de la Ràpita	1
102	Sant Cebrià de Vallalta	1
103	Sant Esteve Sesrovires	2
104	Sant Feliu de Guíxols	3
105	Sant Fruitós de Bages	3
106	Sant Joan de Vilatorrada	1
107	Sant Joan Despí	5
108	Sant Pere de Ribes	5
109	Sant Pol de Mar	2
110	Sant Quirze del Vallès	1
111	Sant Sadurní d'Anoia	2
112	Sant Vicenç de Castellet	1
113	Sant Vicenç dels Horts	2
114	Santa Coloma de Farners	2
115	Santa Coloma de Gramenet	10
116	Santa Cristina d'Aro	1
117	Santa Eulàlia de Ronçana	1
118	Santa Margarida de Montbui	1
119	Santa Margarida i els Monjos	2
120	Santa Maria de Palautordera	2
121	Santa Perpètua de Mogoda	2
122	Santa Susanna	2
123	Santpedor	1
124	Sènia	1
125	Sentmenat	2
126	Seu d'Urgell	1
127	Sitges	3
128	Solsona	1
129	Súria	1
130	Tarragona	27



Núm.	Ajuntament	Nombre d'aspirants
131	Tàrraga	1
132	Terrassa	9
133	Tiana	1
134	Tona	2
135	Tordera	5
136	Torredembarra	3
137	Torrelles de Llobregat	2
138	Tortosa	7
139	Tossa de Mar	1
140	Ulldecona	2
141	Vacarisses	1
142	Vallirana	2
143	Valls	2
144	Vandellòs i l'Hospitalet de l'Infant	1
145	Vendrell	12
146	Vic	5
147	Viladecans	9
148	Viladecavalls	2
149	Vilafranca del Penedès	7
150	Vilanova del Camí	3
151	Vilanova del Vallès	2
152	Vilanova i la Geltrú	4
153	Vilassar de Mar	2
TOTAL		739

Font: Secció de Gestió Acadèmica

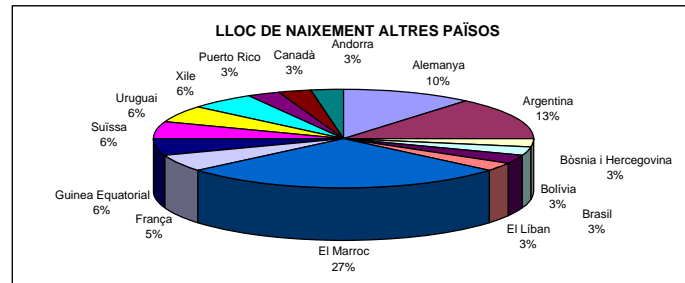
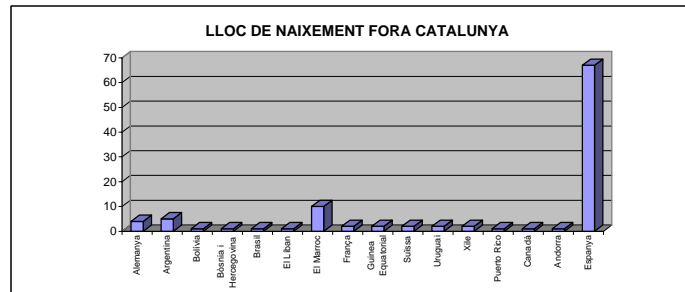
Data: 15 de juny de 2009





CURS DE FORMACIÓ BÀSICA PER A POLICIES 2008-2009
Estadístiques alumnat per lloc de naixement

LLOC DE NAIXEMENT	NOMBRE ALUMNAT
Alemanya	4
Argentina	5
Bolívia	1
Bòsnia i Hercegovina	1
Brasil	1
El Liban	1
El Marroc	10
França	2
Guinea Equatorial	2
Suïssa	2
Uruguai	2
Xile	2
Puerto Rico	1
Canadà	1
Andorra	1
TOTAL ALTRES PAÏSOS	36
Catalunya	1.666
Espanya	67
TOTAL	1.769



CURS DE FORMACIÓ BÀSICA PER A POLICIES 2008-2009
Estadístiques alumnat per lloc de naixement

LLOC DE NAIXEMENT	ME	PL	TOTAL
Alemanya	2	2	4
Andorra	1	0	1
Argentina	4	1	5
Bolívia	0	1	1
Bòsnia i Hercegovina	0	1	1
Brasil	0	1	1
Canadà	1	0	1
El Líban	1	0	1
El Marroc	3	7	10
França	2	0	2
Guinea Equatorial	0	2	2
Puerto Rico	1	0	1
Suïssa	1	1	2
Uruguai	1	1	2
Xile	1	1	2
TOTAL ALTRES PAÏSOS	18	18	36
Catalunya	978	688	1.666
Espanya	34	33	67
TOTAL			1.769

