

INFORME AGREGAT

Seguretat

2022

2023

MÒDUL ASSIGNATURA

1r Semestre

2n Semestre

MÒDUL PROFESSORAT

1r Semestre

2n Semestre

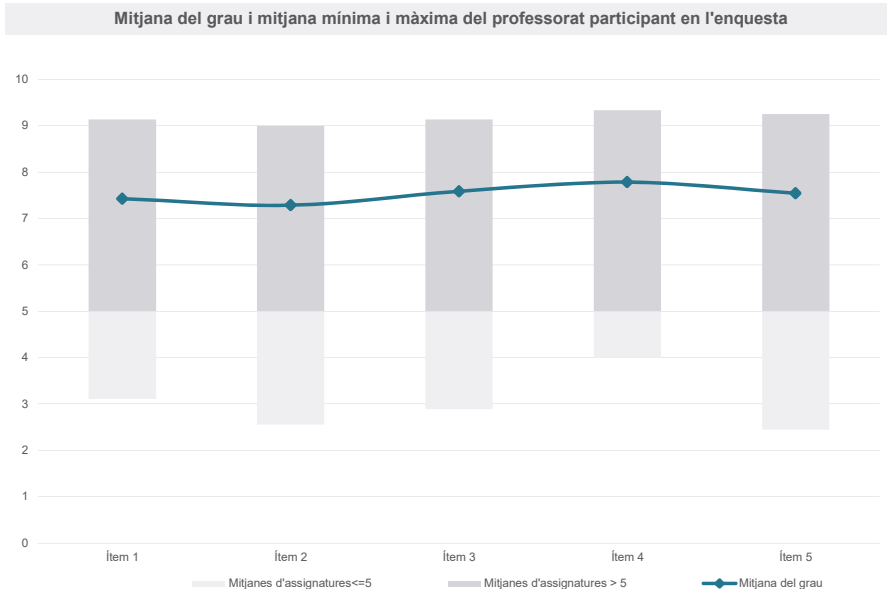
Grau

SEGURETAT

Dades de participació

Estudiants matriculats en el grau:	289
Alumnat matriculat en els grups participants:	972
Nombre d'enquestes emplenades:	105
Percentatge de resposta:	10,80%

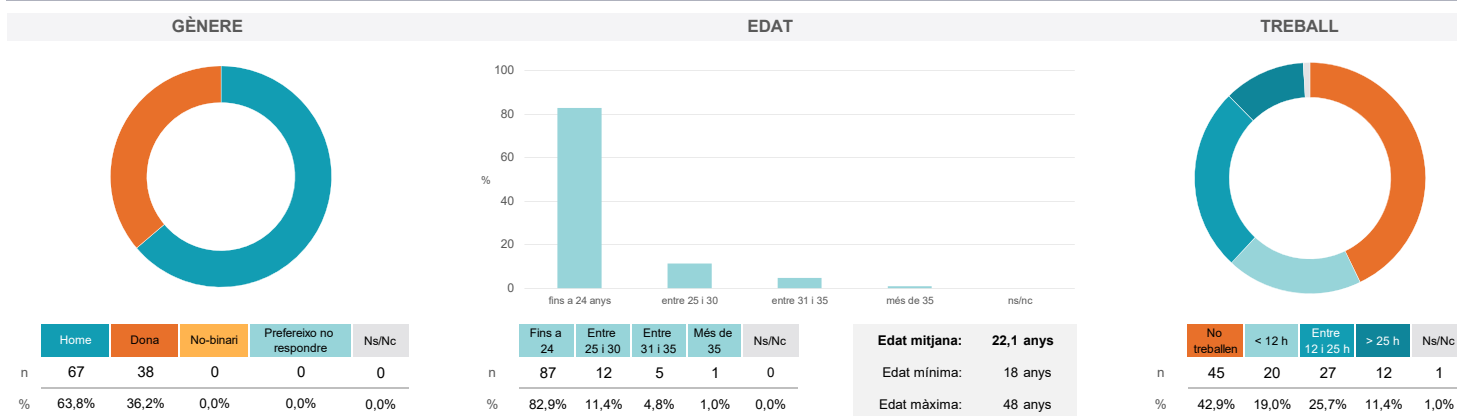
Gràfics de mitjanes



Taula de freqüències de les respostes (%)

	Totalment en desacord		Escala de valoració										Totalment d'acord		Mitjana	Desviació										
	nc	0	1	2	3	4	5	6	7	8	9	10														
1 En general, estic satisfet/satisfeta amb l'assignatura.	n 0	3	2	3	1	6	9	11	5	16	19	30	% ---	2,9	1,9	2,9	1,0	5,7	8,6	10,5	4,8	15,2	18,1	28,6	7,43	2,68
2 Les activitats formatives (classes magistrals, exercicis, seminaris, etc.) m'han resultat adequades per assolir l'aprenentatge.	n 0	2	3	6	2	2	11	7	15	10	16	31	% ---	1,9	2,9	5,7	1,9	1,9	10,5	6,7	14,3	9,5	15,2	29,5	7,29	2,76
3 Les activitats d'avaluació m'han semblat adequades per valorar el meu aprenentatge.	n 1	2	3	3	1	3	7	7	11	20	19	28	% 1,0	1,9	2,9	2,9	1,0	2,9	6,7	6,7	10,5	19,0	18,1	26,7	7,59	2,54
4 La feina exigida ha estat coherent amb el nombre de crèdits de l'assignatura.	n 3	3	1	1	2	3	7	5	13	18	17	32	% 2,9	2,9	1,0	1,0	1,9	2,9	6,7	4,8	12,4	17,1	16,2	30,5	7,78	2,45
5 El material d'estudi i de consulta proposat m'ha estat útil per a l'aprenentatge.	n 2	3	1	3	3	3	7	8	12	17	14	32	% 1,9	2,9	1,0	2,9	2,9	2,9	6,7	7,6	11,4	16,2	13,3	30,5	7,54	2,61

Resum de les dades identificatives de l'alumnat participant



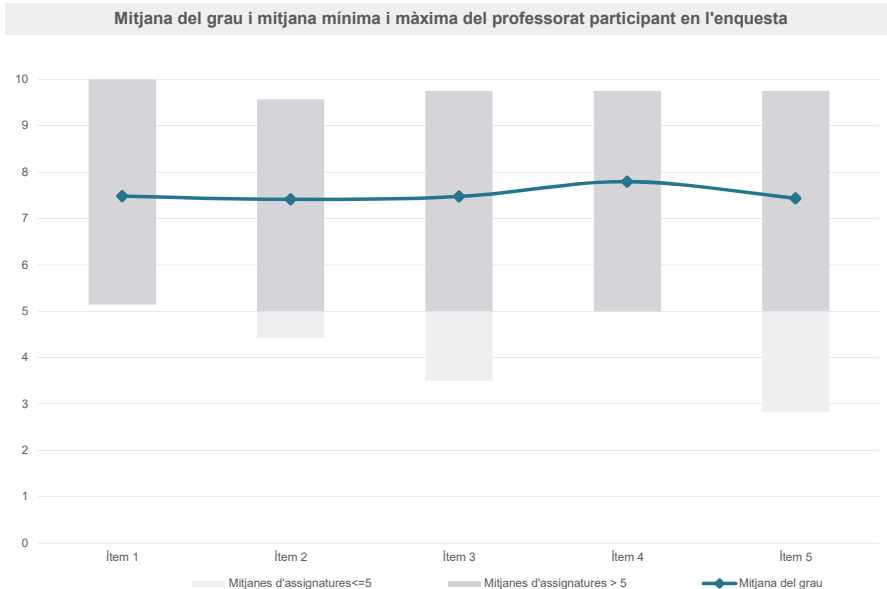
Grau

SEGURETAT

Dades de participació

Estudiants matriculats en el grau:	289
Alumnat matriculat en els grups participants:	1.186
Nombre d'enquestes emplenades:	152
Percentatge de resposta:	12,82%

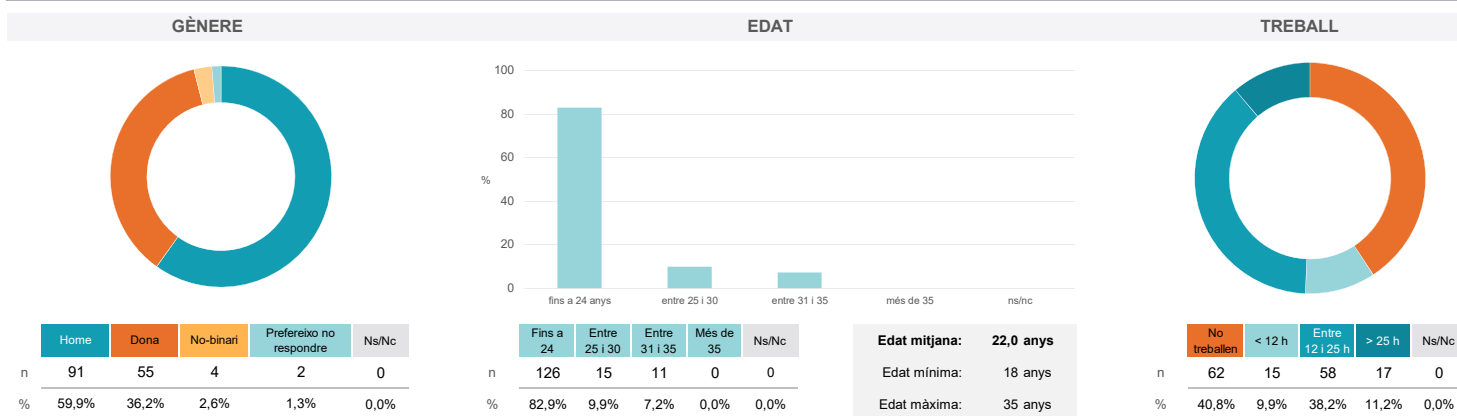
Gràfics de mitjanes



Taula de freqüències de les respostes (%)

	nc	Escala de valoració										Mitjana	Desviació	
		0	1	2	3	4	5	6	7	8	9			10
1 En general, estic satisfet/satisfeta amb l'assignatura.	0	11	2	1	3	4	12	9	14	21	22	53	7,48	2,96
2 Les activitats formatives (classes magistrals, exercicis, seminaris, etc.) m'han resultat adequades per assolir l'aprenentatge.	1	5	5	2	6	3	11	12	14	28	19	46	7,41	2,76
3 Les activitats d'avaluació m'han semblat adequades per valorar el meu aprenentatge.	2	5	5	7	3	1	10	9	16	21	25	48	7,47	2,86
4 La feina exigida ha estat coherent amb el nombre de crèdits de l'assignatura.	1	5	4	1	3	5	9	10	14	17	27	56	7,79	2,68
5 El material d'estudi i de consulta proposat m'ha estat útil per a l'aprenentatge.	1	8	3	4	7	3	13	9	11	11	25	57	7,44	3,04

Resum de les dades identificatives de l'alumnat participant



Grau

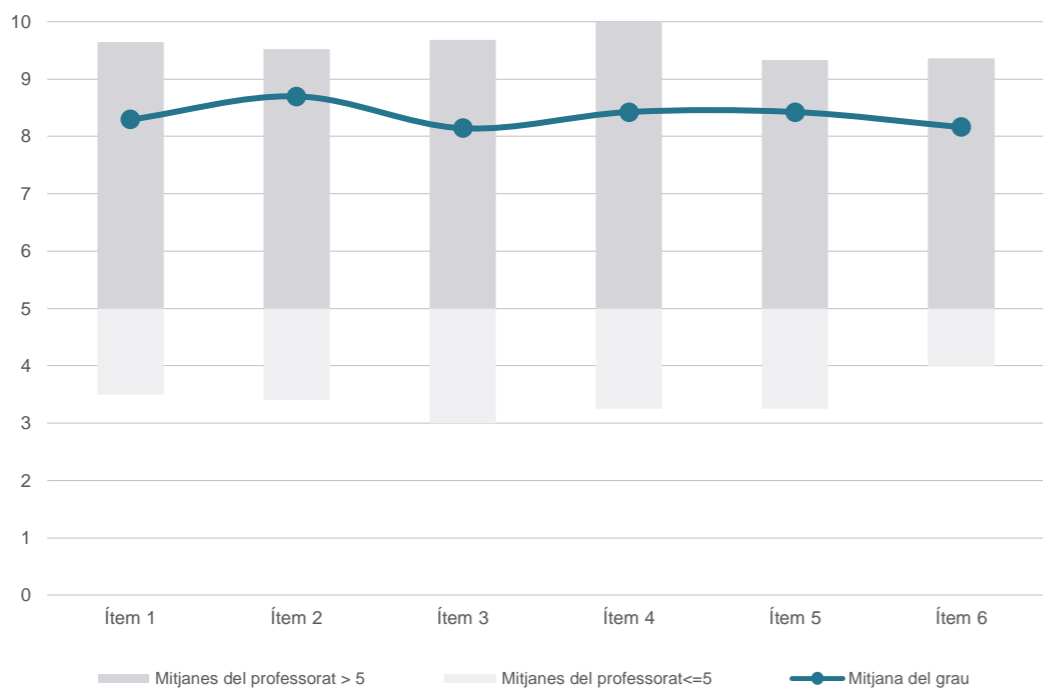
SEGURETAT

Dades de participació

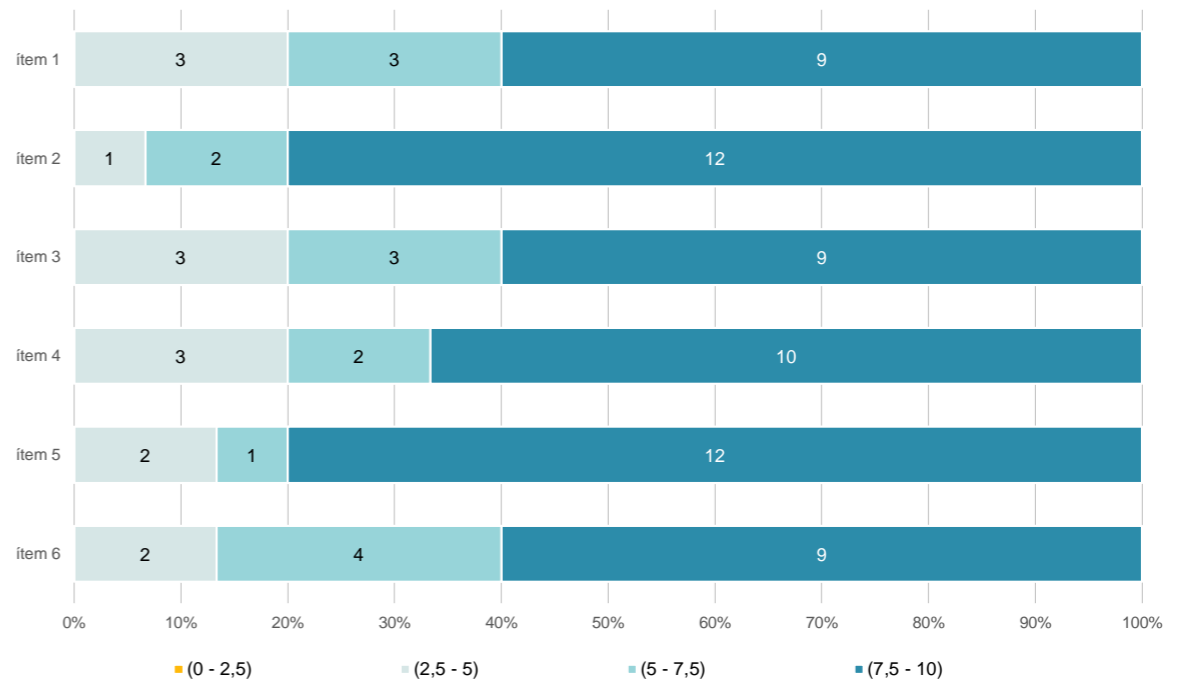
Estudiants matriculats en el grau:	289
Alumnat matriculat en els grups participants:	829
Nombre d'enquestes emplenades:	106
Percentatge de resposta:	12,79%

Gràfics de mitjanes

Mitjana del grau i mitjana mínima i màxima del professorat participant en l'enquesta



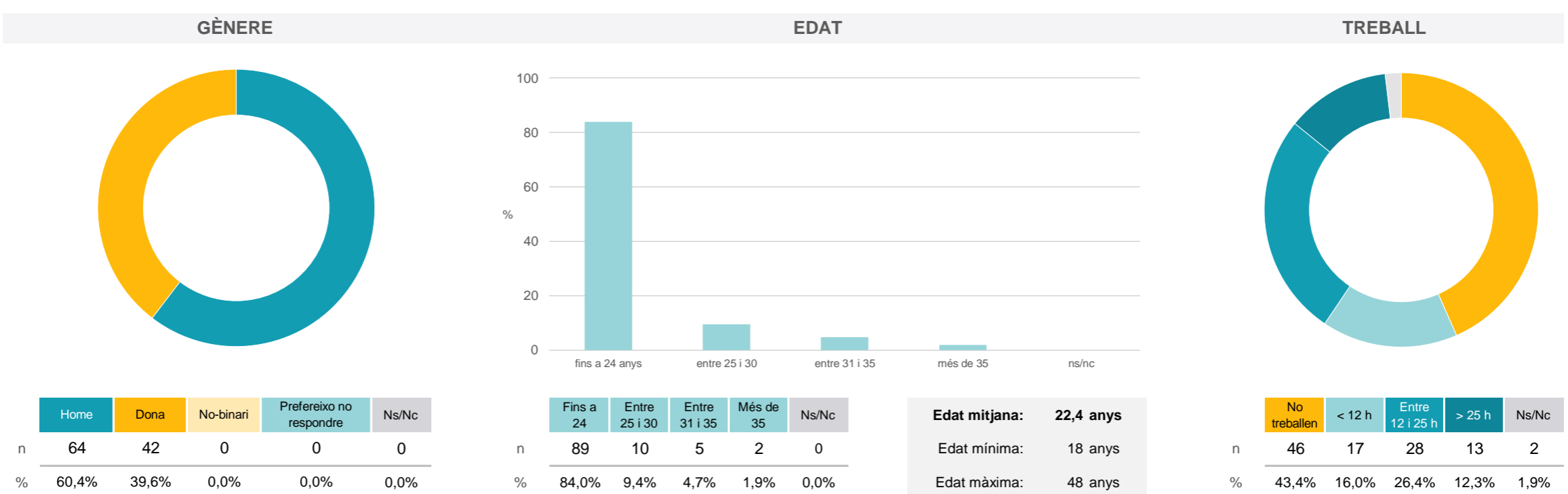
Distribució per intervals de les puntuacions mitjanes del professorat del grau que ha participat en l'enquesta



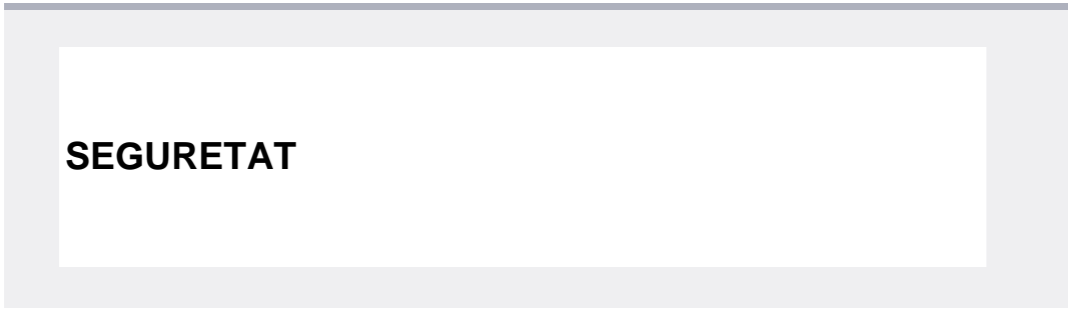
Taula de freqüències de les respostes (%)

	Totalment en desacord	Escala de valoració											Totalment d'acord	Mitjana	Desviació
		nc	0	1	2	3	4	5	6	7	8	9			
1 En general, estic satisfet/satisfeta amb l'activitat docent duta a terme pel professor o professora de l'assignatura.	n	0	1	2	2	3	4	3	5	6	13	13	54	8,29	2,47
%	---	0,9	1,9	1,9	2,8	3,8	2,8	4,7	5,7	12,3	12,3	50,9			
2 Ha complert adequadament les seves tasques com a docent (pla docent, programa de l'assignatura, seguiment de la docència, lliurament de qualificacions, etc.).	n	0	1	1	1	0	4	3	2	7	13	17	57	8,70	2,06
%	---	0,9	0,9	0,9	---	3,8	2,8	1,9	6,6	12,3	16,0	53,8			
3 Transmet amb claredat els continguts de l'assignatura.	n	0	1	2	3	4	3	4	5	7	12	14	51	8,14	2,56
%	---	0,9	1,9	2,8	3,8	2,8	3,8	4,7	6,6	11,3	13,2	48,1			
4 Manté un bon clima de comunicació i relació amb els estudiants.	n	0	1	0	4	3	3	4	4	5	15	5	62	8,42	2,42
%	---	0,9	---	3,8	2,8	2,8	3,8	3,8	4,7	14,2	4,7	58,5			
5 Les activitats i tasques programades per treballar des del Campus Virtual han estat adequades per a l'aprenentatge.	n	0	0	3	0	2	3	5	4	8	14	15	52	8,42	2,21
%	---	---	2,8	---	1,9	2,8	4,7	3,8	7,5	13,2	14,2	49,1			
6 Els recursos complementaris emprats (materials, bibliografia, software, etc.) han estat adequats pel tipus de docència impartida (presencial / semipresencial).	n	0	1	2	4	1	2	3	5	10	19	13	46	8,16	2,41
%	---	0,9	1,9	3,8	0,9	1,9	2,8	4,7	9,4	17,9	12,3	43,4			

Resum de les dades identificatives de l'alumnat participant



Grau

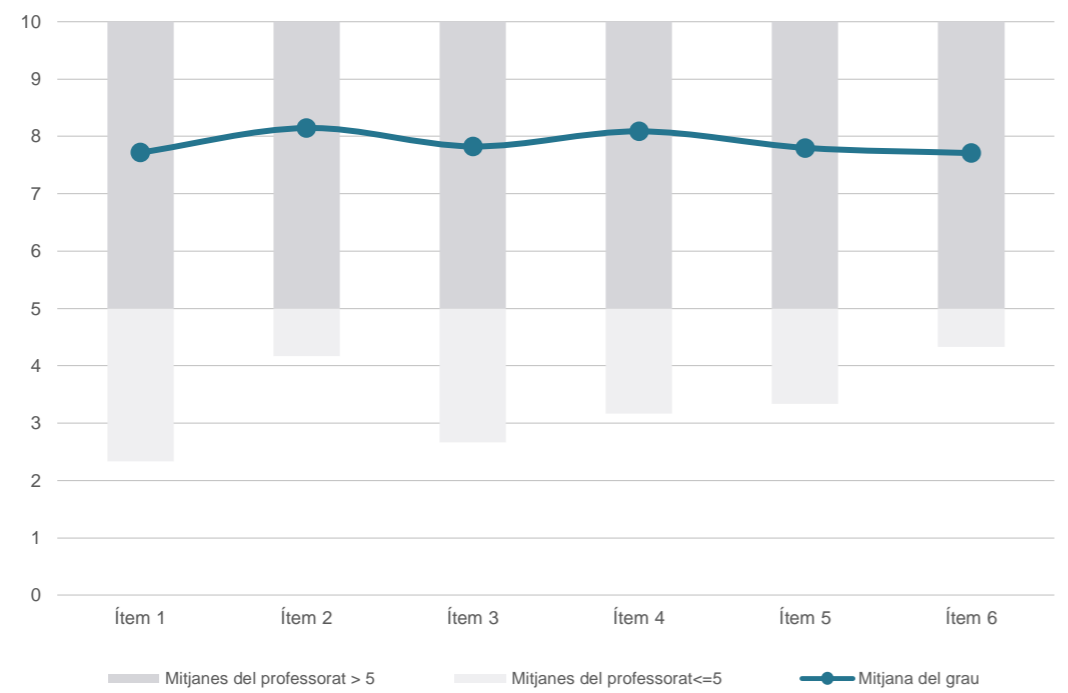


Dades de participació

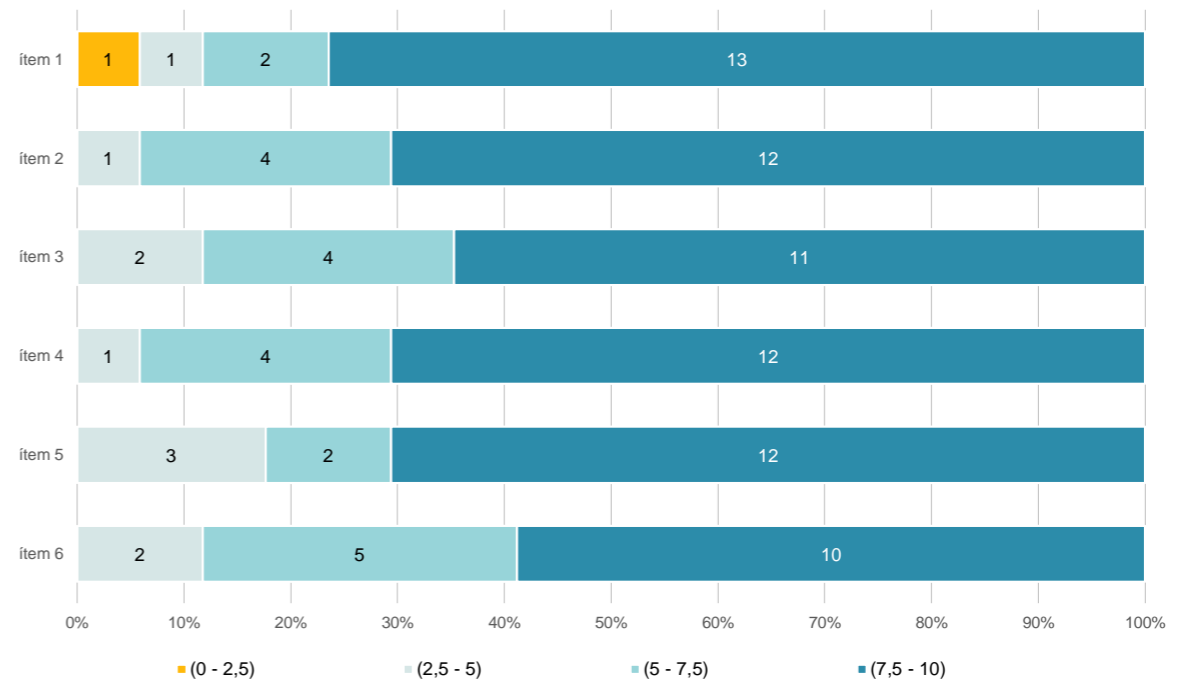
Estudiants matriculats en el grau:	289
Alumnat matriculat en els grups participants:	895
Nombre d'enquestes emplenades:	103
Percentatge de resposta:	11,51%

Gràfics de mitjanes

Mitjana del grau i mitjana mínima i màxima del professorat participant en l'enquesta



Distribució per intervals de les puntuacions mitjanes del professorat del grau que ha participat en l'enquesta



Taula de freqüències de les respostes (%)

	Totalment en desacord	Escala de valoració											Totalment d'acord	Mitjana	Desviació
		nc	0	1	2	3	4	5	6	7	8	9			
1 En general, estic satisfet/satisfeta amb l'activitat docent duta a terme pel professor o professora de l'assignatura.	n	0	5	3	1	4	5	5	6	4	8	15	47	7,72	3,04
	%	---	4,9	2,9	1,0	3,9	4,9	4,9	5,8	3,9	7,8	14,6	45,6		
2 Ha complert adequadament les seves tasques com a docent (pla docent, programa de l'assignatura, seguiment de la docència, lliurament de qualificacions, etc.).	n	0	4	2	1	1	1	6	5	9	9	17	48	8,15	2,65
	%	---	3,9	1,9	1,0	1,0	1,0	5,8	4,9	8,7	8,7	16,5	46,6		
3 Transmet amb claredat els continguts de l'assignatura.	n	0	6	2	3	1	3	4	6	7	11	10	50	7,83	3,02
	%	---	5,8	1,9	2,9	1,0	2,9	3,9	5,8	6,8	10,7	9,7	48,5		
4 Manté un bon clima de comunicació i relació amb els estudiants.	n	0	5	4	3	1	2	1	3	7	7	16	54	8,09	3,02
	%	---	4,9	3,9	2,9	1,0	1,9	1,0	2,9	6,8	6,8	15,5	52,4		
5 Les activitats i tasques programades per treballar des del Campus Virtual han estat adequades per a l'aprenentatge.	n	3	6	2	1	1	3	6	2	10	13	15	41	7,80	2,89
	%	2,9	5,8	1,9	1,0	1,0	2,9	5,8	1,9	9,7	12,6	14,6	39,8		
6 Els recursos complementaris emprats (materials, bibliografia, software, etc.) han estat adequats pel tipus de docència impartida (presencial / semipresencial).	n	0	5	4	1	0	1	7	9	9	12	14	41	7,71	2,86
	%	---	4,9	3,9	1,0	---	1,0	6,8	8,7	8,7	11,7	13,6	39,8		

Resum de les dades identificatives de l'alumnat participant

