

INFORME AGREGAT

Seguretat

2021

2022

MÒDUL ASSIGNATURA

 1r Semestre

2n Semestre

MÒDUL PROFESSORAT

 1r Semestre

2n Semestre

Grau

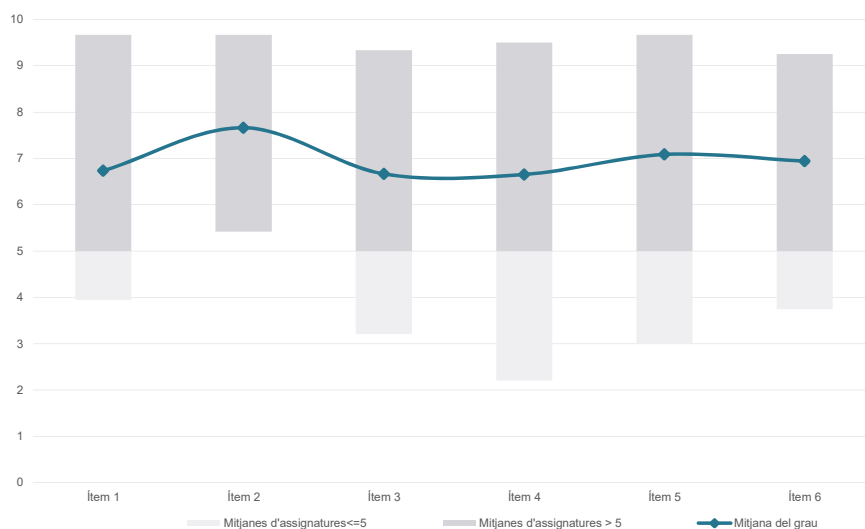
SEGURETAT

Dades de participació

Estudiants matriculats en el grau:	300
Alumnat matriculat en els grups participants:	1.390
Nombre d'enquestes emplenades:	251
Percentatge de resposta:	18,06%

Gràfics de mitjanes

Mitjana del grau i mitjana mínima i màxima del professorat participant en l'enquesta

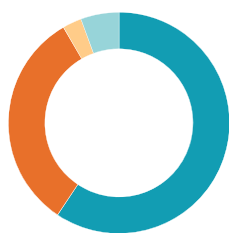


Taula de freqüències de les respostes (%)

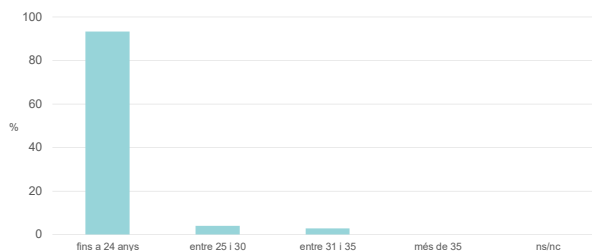
	Totalment en desacord	Escala de valoració										Totalment d'acord	Mitjana	Desviació	
		nc	0	1	2	3	4	5	6	7	8				9
1 En general, estic satisfet/a amb l'assignatura.	n	0	10	11	7	15	12	24	19	32	39	18	64	6,73	2,96
	%	---	4,0	4,4	2,8	6,0	4,8	9,6	7,6	12,7	15,5	7,2	25,5		
2 S'ha proporcionat informació suficient sobre el tipus de docència (presencial / no presencial / mixta) en el qual s'impartirà l'assignatura.	n	0	7	8	5	2	6	17	19	31	38	25	93	7,66	2,67
	%	---	2,8	3,2	2,0	0,8	2,4	6,8	7,6	12,4	15,1	10,0	37,1		
3 Les activitats formatives m'han resultat adequades per assolir l'aprenentatge.	n	0	15	11	7	10	9	26	20	34	41	14	64	6,67	3,04
	%	---	6,0	4,4	2,8	4,0	3,6	10,4	8,0	13,5	16,3	5,6	25,5		
4 Les activitats d'avaluació m'han semblat adequades per valorar el meu aprenentatge.	n	0	18	12	5	12	7	17	27	32	39	19	63	6,65	3,12
	%	---	7,2	4,8	2,0	4,8	2,8	6,8	10,8	12,7	15,5	7,6	25,1		
5 La feina exigida ha estat coherent amb el nombre de crèdits de l'assignatura	n	0	16	9	6	6	8	19	15	28	48	18	78	7,08	3,05
	%	---	6,4	3,6	2,4	2,4	3,2	7,6	6,0	11,2	19,1	7,2	31,1		
6 El material d'estudi i de consulta proposat m'ha estat útil per a l'aprenentatge.	n	0	12	12	6	7	13	16	24	33	34	21	73	6,94	3,00
	%	---	4,8	4,8	2,4	2,8	5,2	6,4	9,6	13,1	13,5	8,4	29,1		

Resum de les dades identificatives de l'alumnat participant

GÈNERE



EDAT



TREBALL



	Home	Dona	No-binari	Prefereixo no respondre	Ns/Nc
n	149	81	7	14	0
%	59,4%	32,3%	2,8%	5,6%	0,0%

	Fins a 24	Entre 25 i 30	Entre 31 i 35	Més de 35	Ns/Nc
n	234	10	7	0	0
%	93,2%	4,0%	2,8%	0,0%	0,0%

Edat mitjana:	20,8 anys
Edat mínima:	18 anys
Edat màxima:	34 anys

	No treballen	< 12 h	Entre 12 i 25 h	> 25 h	Ns/Nc
n	140	50	43	18	0
%	55,8%	19,9%	17,1%	7,2%	0,0%

Grau

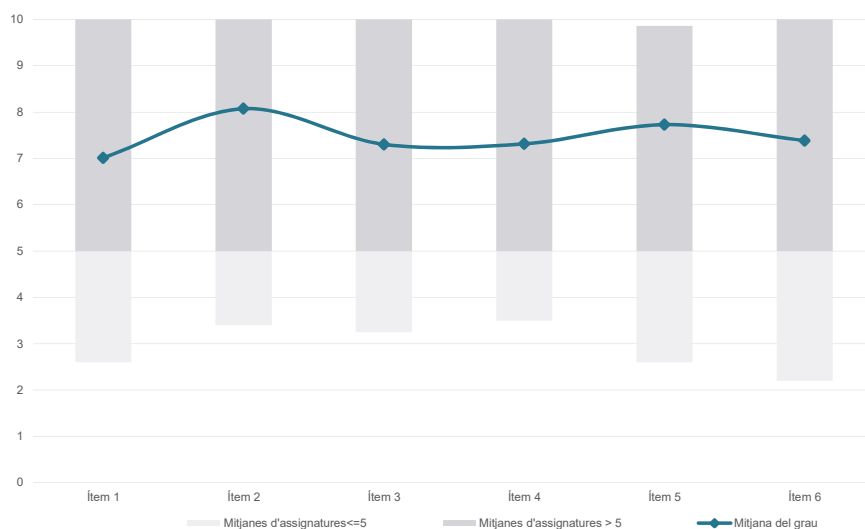
SEGURETAT

Dades de participació

Estudiants matriculats en el grau:	300
Alumnat matriculat en els grups participants:	1.295
Nombre d'enquestes emplenades:	252
Percentatge de resposta:	19,46%

Gràfics de mitjanes

Mitjana del grau i mitjana mínima i màxima del professorat participant en l'enquesta



Taula de freqüències de les respostes (%)

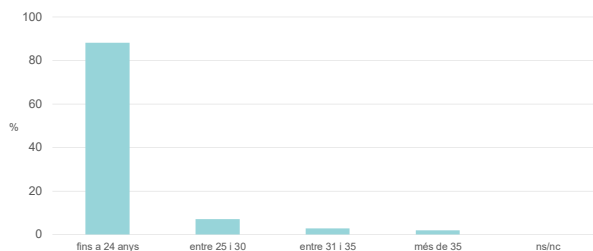
	Totalment en desacord	Escala de valoració										Totalment d'acord	Mitjana	Desviació
		nc	0	1	2	3	4	5	6	7	8			
1 En general, estic satisfet/a amb l'assignatura.	n 0	16	4	6	8	6	26	28	28	32	27	71	7,01	2,94
%	---	6,3	1,6	2,4	3,2	2,4	10,3	11,1	11,1	12,7	10,7	28,2		
2 S'ha proporcionat informació suficient sobre el tipus de docència (presencial / no presencial / mixta) en el qual s'impartirà l'assignatura.	n 0	9	3	3	4	4	12	12	27	37	30	111	8,07	2,56
%	---	3,6	1,2	1,2	1,6	1,6	4,8	4,8	10,7	14,7	11,9	44,0		
3 Les activitats formatives m'han resultat adequades per assolir l'aprenentatge.	n 1	12	8	4	6	8	16	19	32	41	29	76	7,30	2,85
%	0,4	4,8	3,2	1,6	2,4	3,2	6,3	7,5	12,7	16,3	11,5	30,2		
4 Les activitats d'avaluació m'han semblat adequades per valorar el meu aprenentatge.	n 0	10	7	8	9	8	17	16	28	38	30	81	7,31	2,89
%	---	4,0	2,8	3,2	3,6	3,2	6,7	6,3	11,1	15,1	11,9	32,1		
5 La feina exigida ha estat coherent amb el nombre de crèdits de l'assignatura	n 0	10	3	3	2	8	15	26	29	32	30	94	7,73	2,62
%	---	4,0	1,2	1,2	0,8	3,2	6,0	10,3	11,5	12,7	11,9	37,3		
6 El material d'estudi i de consulta proposat m'ha estat útil per a l'aprenentatge.	n 0	12	5	5	8	9	22	19	25	30	23	94	7,38	2,91
%	---	4,8	2,0	2,0	3,2	3,6	8,7	7,5	9,9	11,9	9,1	37,3		

Resum de les dades identificatives de l'alumnat participant

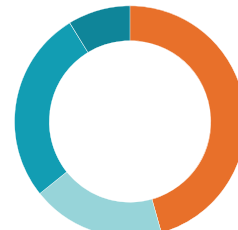
GÈNERE



EDAT



TREBALL



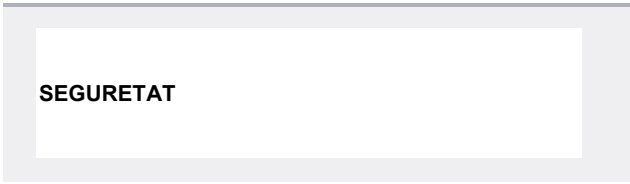
	Home	Dona	No-binari	Prefereixo no respondre	Ns/Nc
n	152	96	0	4	0
%	60,3%	38,1%	0,0%	1,6%	0,0%

	Fins a 24	Entre 25 i 30	Entre 31 i 35	Més de 35	Ns/Nc
n	222	18	7	5	0
%	88,1%	7,1%	2,8%	2,0%	0,0%

Edat mitjana:	21,5 anys
Edat mínima:	18 anys
Edat màxima:	43 anys

	No treballen	< 12 h	Entre 12 i 25 h	> 25 h	Ns/Nc
n	115	47	68	22	0
%	45,6%	18,7%	27,0%	8,7%	0,0%

Grau

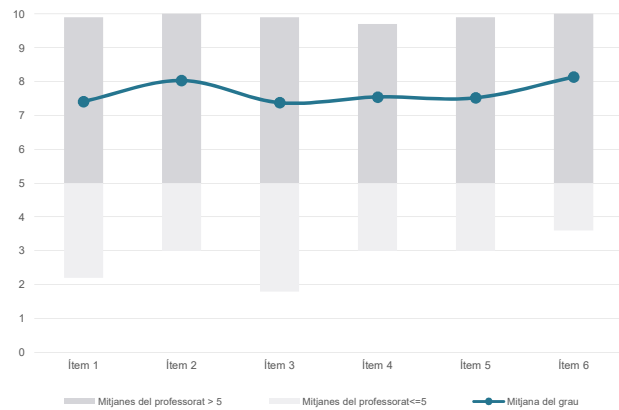


Dades de participació

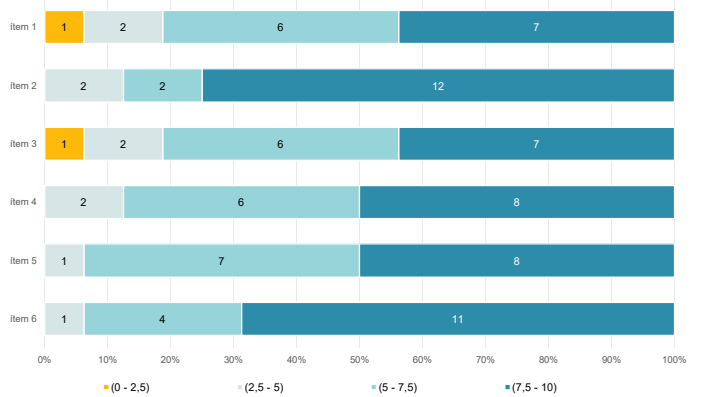
Estudiants matriculats en el grau:	300
Alumnat matriculat en els grups participants:	1.039
Nombre d'enquestes emplenades:	189
Percentatge de resposta:	18,19%

Gràfics de mitjanes

Mitjana del grau i mitjana mínima i màxima del professorat participant en l'enquesta



Distribució per intervals de les puntuacions mitjanes del professorat del grau que ha participat en l'enquesta



Taula de freqüències de les respostes (%)

	nc	Escala de valoració										Totalment d'acord	Mitjana	Desviació
		0	1	2	3	4	5	6	7	8	9			
1 En general, estic satisfet/a amb l'activitat docent duta a terme pel professor o professora de l'assignatura.	n 0	5	5	8	4	9	8	17	28	17	22	66	7,41	2,80
	% ---	2,6	2,6	4,2	2,1	4,8	4,2	9,0	14,8	9,0	11,6	34,9		
2 Ha complert adequadament les seves tasques com a docent (pla docent, programa de l'assignatura, seguiment de la docència, lliurament de qualificacions, etc.).	n 0	2	2	6	3	5	10	6	25	28	30	72	8,03	2,36
	% ---	1,1	1,1	3,2	1,6	2,6	5,3	3,2	13,2	14,8	15,9	38,1		
3 Transmet amb claredat els continguts de l'assignatura.	n 0	7	6	4	6	11	10	11	22	23	26	63	7,38	2,88
	% ---	3,7	3,2	2,1	3,2	5,8	5,3	5,8	11,6	12,2	13,8	33,3		
4 Les activitats i tasques programades per treballar des del Campus Virtual o des d'un altre entorn virtual han estat adequades per a l'aprenentatge.	n 0	4	3	3	6	6	16	15	26	30	17	63	7,54	2,54
	% ---	2,1	1,6	1,6	3,2	3,2	8,5	7,9	13,8	15,9	9,0	33,3		
5 Els recursos complementaris emprats (materials, bibliografia, software, etc.) han estat adequats pel tipus de docència impartida (presencial / no presencial / mixta).	n 0	4	4	5	5	8	18	13	21	23	19	69	7,52	2,69
	% ---	2,1	2,1	2,6	2,6	4,2	9,5	6,9	11,1	12,2	10,1	36,5		
6 Ha ofert la possibilitat de fer tutories i ha resolt les incidències sorgides en el transcurs de l'assignatura.	n 4	2	1	4	1	5	11	14	21	24	25	77	8,14	2,24
	% 2,1	1,1	0,5	2,1	0,5	2,6	5,8	7,4	11,1	12,7	13,2	40,7		

Resum de les dades identificatives de l'alumnat participant

