

INFORME AGREGAT

Seguretat

2019

2020

MÒDUL ASSIGNATURA

1r Semestre

2n Semestre

MÒDUL PROFESSORAT

1r Semestre

2n Semestre

Grau

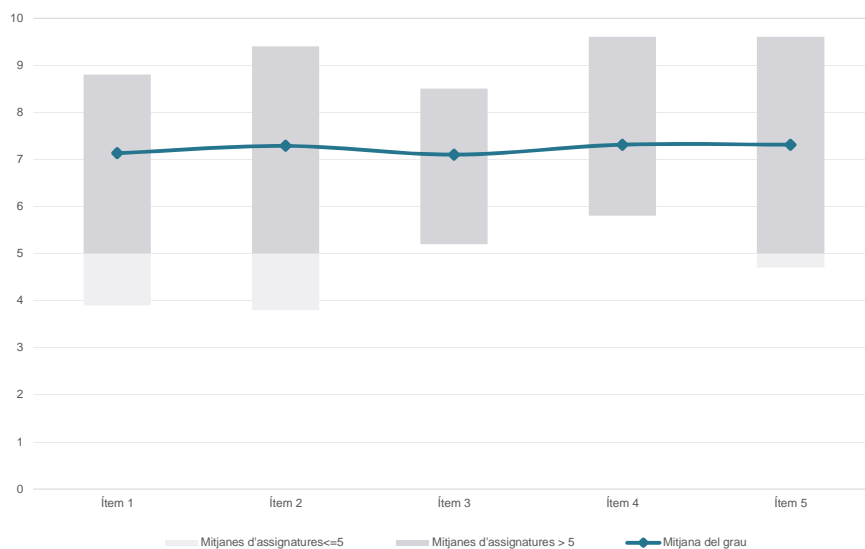
SEGURETAT

Dades de participació

Estudiants matriculats en el grau:	297
Alumnat matriculat en els grups participants:	1.479
Nombre d'enquestes emplenades:	561
Percentatge de resposta:	37,93%

Gràfics de mitjanes

Mitjana del grau i mitjana mínima i màxima del professorat participant en l'enquesta

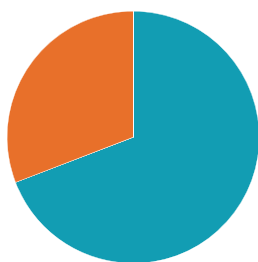


Taula de freqüències de les respostes (%)

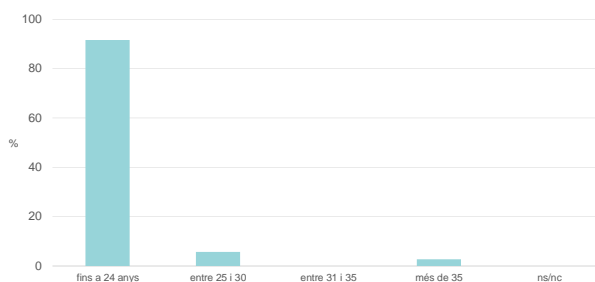
	Totalment en desacord	Escala de valoració										Totalment d'acord	Mitjana	Desviació
		nc	0	1	2	3	4	5	6	7	8			
1 En general, estic satisfet/a amb l'assignatura	n 2	8	8	16	19	25	56	60	84	100	67	116	7,13	2,43
%	0,4	1,4	1,4	2,9	3,4	4,5	10,0	10,7	15,0	17,8	11,9	20,7		
2 Les activitats formatives (classes magistrals, exercicis, seminaris, etc.) m'han resultat adequades per aprofitar l'assignatura	n 2	7	8	10	13	23	60	66	77	107	56	132	7,29	2,35
%	0,4	1,2	1,4	1,8	2,3	4,1	10,7	11,8	13,7	19,1	10,0	23,5		
3 Les activitats d'avaluació m'han semblat adequades per valorar el meu aprenentatge	n 4	11	12	6	13	26	58	73	91	93	60	114	7,10	2,40
%	0,7	2,0	2,1	1,1	2,3	4,6	10,3	13,0	16,2	16,6	10,7	20,3		
4 Hi ha hagut correspondència entre la feina exigida i el nombre de crèdits de l'assignatura	n 3	7	10	7	9	26	60	61	86	101	60	131	7,31	2,33
%	0,5	1,2	1,8	1,2	1,6	4,6	10,7	10,9	15,3	18,0	10,7	23,4		
5 El material d'estudi i de consulta proposat m'ha estat útil per a l'aprenentatge	n 6	6	9	12	19	22	53	59	75	93	77	130	7,31	2,40
%	1,1	1,1	1,6	2,1	3,4	3,9	9,4	10,5	13,4	16,6	13,7	23,2		

Resum de les dades identificatives de l'alumnat participant

SEXE



EDAT

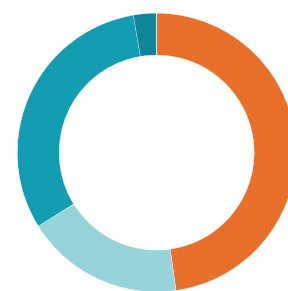


Edat mitjana: 20,9 anys

Edat mínima: 18 anys

Edat màxima: 43 anys

TREBALL



Grau

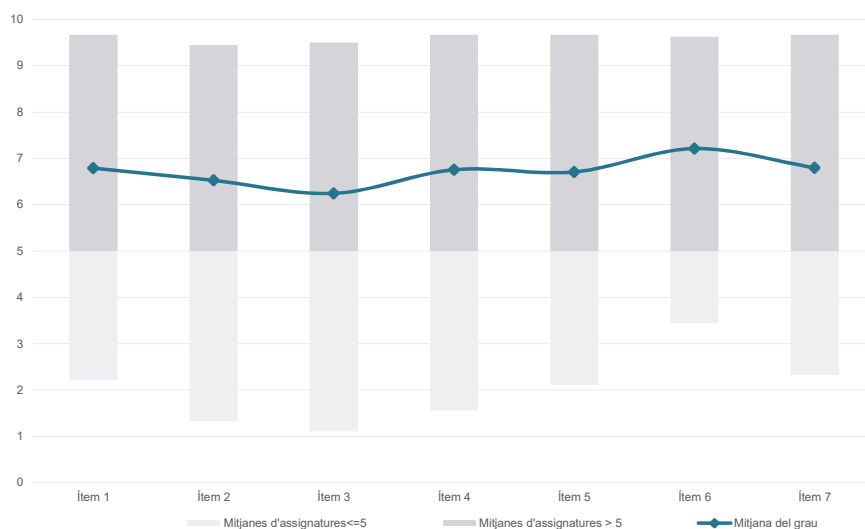
SEGURETAT

Dades de participació

Estudiants matriculats en el grau:	297
Alumnat matriculat en els grups participants:	1.057
Nombre d'enquestes empenades:	99
Percentatge de resposta:	9,37%

Gràfics de mitjanes

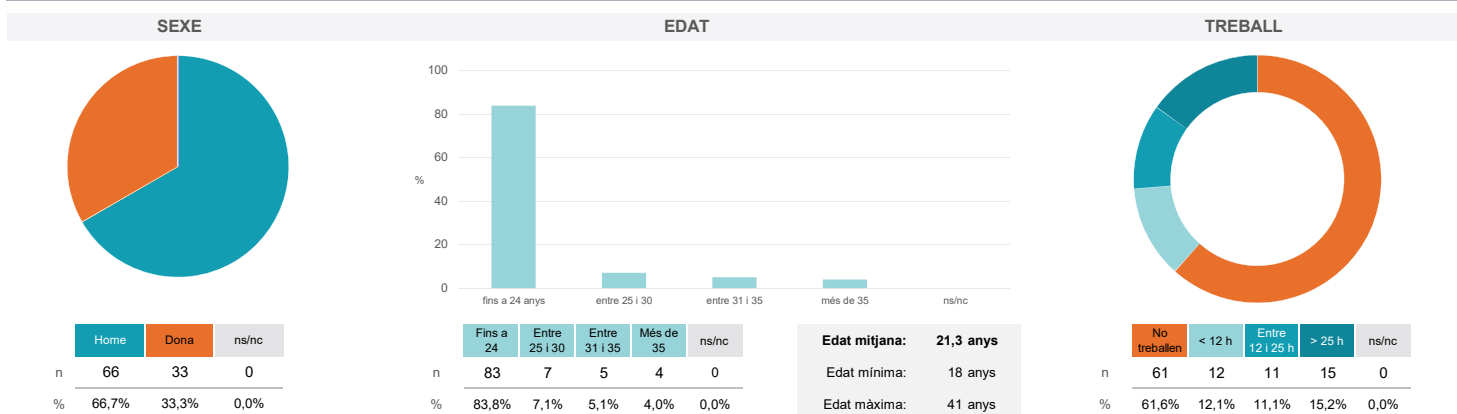
Mitjana del grau i mitjana mínima i màxima del professorat participant en l'enquesta



Taula de freqüències de les respostes (%)

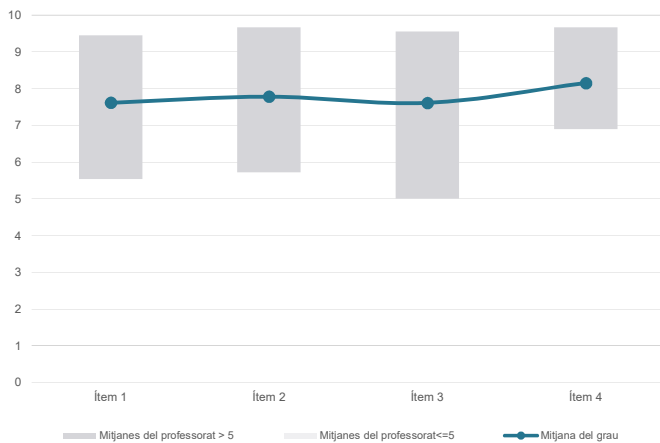
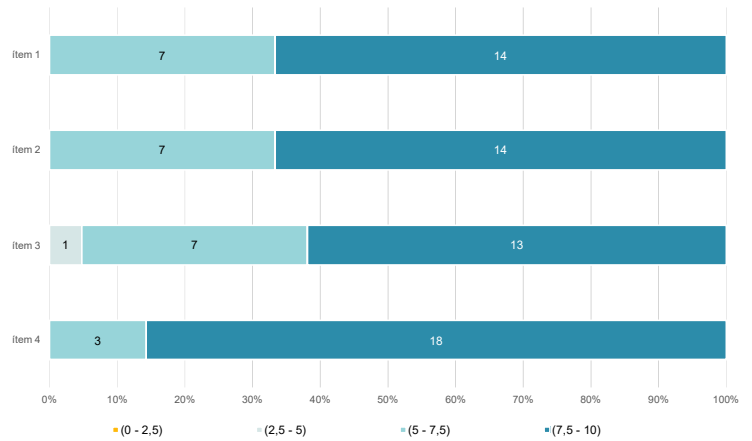
	Totalment en desacord	Escala de valoració										Totalment d'acord	Mitjana	Desviació
		nc	0	1	2	3	4	5	6	7	8			
1 En general, estic satisfet/satisfeta amb l'assignatura.	n 0	2	2	7	8	6	7	4	12	15	15	21	6,79	2,88
%	---	2,0	2,0	7,1	8,1	6,1	7,1	4,0	12,1	15,2	15,2	21,2		
2 M'han proporcionat informació suficient sobre l'adaptació de l'assignatura a un entorn no presencial.	n 0	7	3	5	6	6	7	8	7	12	17	21	6,53	3,19
%	---	7,1	3,0	5,1	6,1	6,1	7,1	8,1	7,1	12,1	17,2	21,2		
3 Les activitats formatives realitzades durant el període de docència no presencial m'han resultat adequades per assolir l'aprenentatge.	n 1	10	7	4	2	6	7	6	11	9	13	23	6,24	3,46
%	1,0	10,1	7,1	4,0	2,0	6,1	7,1	6,1	11,1	9,1	13,1	23,2		
4 El sistema d'avaluació ha estat convenientment adaptat per poder dur-lo a terme en un entorn virtual.	n 1	9	3	2	4	4	7	7	11	11	15	25	6,76	3,23
%	1,0	9,1	3,0	2,0	4,0	4,0	7,1	7,1	11,1	11,1	15,2	25,3		
5 Els criteris i procediments d'avaluació s'han ajustat als resultats d'aprenentatge esperats de l'assignatura.	n 0	6	3	3	10	1	4	10	13	15	10	24	6,71	3,07
%	---	6,1	3,0	3,0	10,1	1,0	4,0	10,1	13,1	15,2	10,1	24,2		
6 Hi ha hagut correspondència entre la feina exigida i el nombre de crèdits de l'assignatura.	n 0	6	3	1	2	5	5	6	14	16	14	27	7,21	2,91
%	---	6,1	3,0	1,0	2,0	5,1	5,1	6,1	14,1	16,2	14,1	27,3		
7 El material d'estudi i de consulta proposat m'ha estat útil per a l'aprenentatge.	n 0	7	3	3	5	5	8	6	7	16	14	25	6,80	3,15
%	---	7,1	3,0	3,0	5,1	5,1	8,1	6,1	7,1	16,2	14,1	25,3		

Resum de les dades identificatives de l'alumnat participant

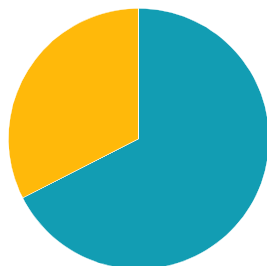
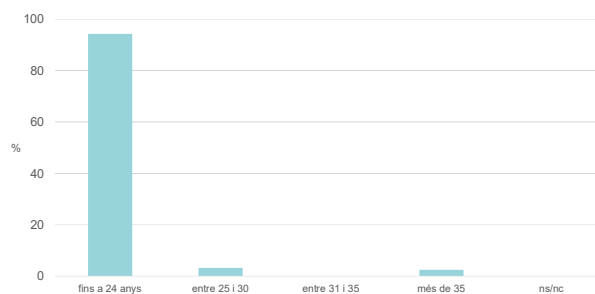
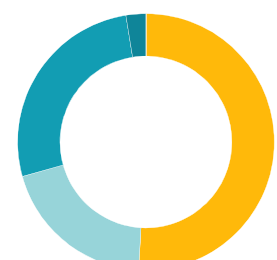


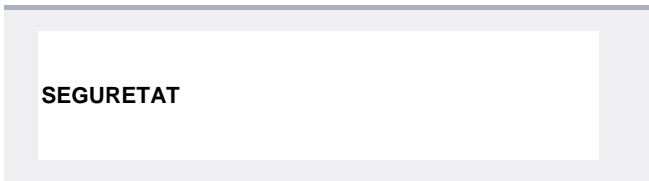
Grau
SEGURETAT
Dades de participació

Estudiants matriculats en el grau:	297
Alumnat matriculat en els grups participants:	1.234
Nombre d'enquestes emplenades:	440
Percentatge de resposta:	35,66%

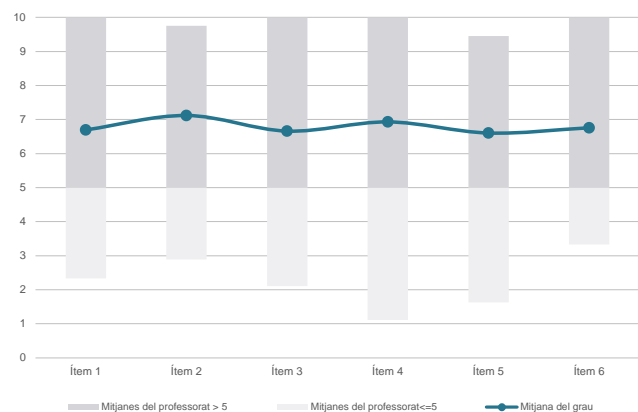
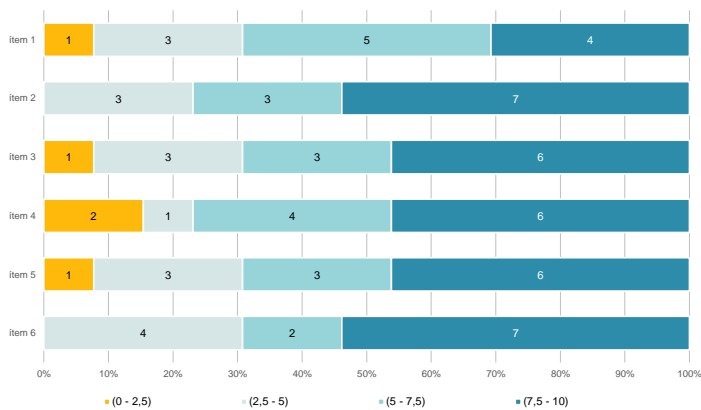
Gràfics de mitjanes
Mitjana del grau i mitjana mínima i màxima del professorat participant en l'enquesta

Distribució per intervals de les puntuacions mitjanes del professorat del grau que ha participat en l'enquesta

Taula de freqüències de les respostes (%)

	Totalment en desacord	Escala de valoració										Totalment d'acord	Mitjana	Desviació
		nc	0	1	2	3	4	5	6	7	8			
1 En general, estic satisfet/a amb l'activitat docent duta a terme pel professor/a de l'assignatura	n 0	6	2	7	6	17	43	39	63	71	71	115	7,61	2,25
%	---	1,4	0,5	1,6	1,4	3,9	9,8	8,9	14,3	16,1	16,1	26,1		
2 Manté un bon clima de comunicació i relació amb els estudiants	n 3	5	4	6	8	8	39	37	56	77	68	129	7,78	2,23
%	0,7	1,1	0,9	1,4	1,8	1,8	8,9	8,4	12,7	17,5	15,5	29,3		
3 Transmet amb claredat els continguts de l'assignatura	n 1	9	2	8	10	11	36	48	48	81	63	123	7,61	2,36
%	0,2	2,0	0,5	1,8	2,3	2,5	8,2	10,9	10,9	18,4	14,3	28,0		
4 Ha complert adequadament amb les seves tasques com a docent (pla docent, programa de l'assignatura, assistència, lliurament de qualificacions, etc.).	n 2	3	2	2	5	13	22	33	53	83	66	156	8,15	2,00
%	0,5	0,7	0,5	0,5	1,1	3,0	5,0	7,5	12,0	18,9	15,0	35,5		

Resum de les dades identificatives de l'alumnat participant
SEXE

EDAT

Edat mitjana: 20,6 anys
Edat mínima: 18 anys
Edat màxima: 43 anys
TREBALL


Grau

Dades de participació

Estudiants matriculats en el grau:	297
Alumnat matriculat en els grups participants:	927
Nombre d'enquestes emplenades:	85
Percentatge de resposta:	9,17%

Gràfics de mitjanes
Mitjana del grau i mitjana mínima i màxima del professorat participant en l'enquesta

Distribució per intervals de les puntuacions mitjanes del professorat del grau que ha participat en l'enquesta

Taula de freqüències de les respostes (%)

	nc	Escala de valoració										Totalment d'acord	Mitjana	Desviació
		0	1	2	3	4	5	6	7	8	9			
1 En general, estic satisfet/satisfeta amb l'activitat docent duta a terme pel professor o professorat de l'assignatura.	n 0	3	7	3	7	4	7	4	4	9	10	27	6,69	3,32
%	---	3,5	8,2	3,5	8,2	4,7	8,2	4,7	4,7	10,6	11,8	31,8		
2 Ha complert adequadament amb les seves tasques com a docent (pla docent, programa de l'assignatura, seguiment de la docència, lliurament de qualificacions, etc.).	n 0	3	4	3	1	1	16	2	7	13	7	28	7,12	2,97
%	---	3,5	4,7	3,5	1,2	1,2	18,8	2,4	8,2	15,3	8,2	32,9		
3 Ha programat activitats i tasques adequades per treballar des del Campus Virtual o des d'un altre entorn virtual.	n 0	8	3	6	2	5	5	4	6	8	10	28	6,66	3,50
%	---	9,4	3,5	7,1	2,4	5,9	5,9	4,7	7,1	9,4	11,8	32,9		
4 Ha usat videoconferències per impartir les classes, ja sigui de forma sincrona o asíncrona (Blackboard Collaborate, Skype o similar).	n 1	6	4	6	3	3	4	3	7	7	8	33	6,93	3,48
%	1,2	7,1	4,7	7,1	3,5	3,5	4,7	3,5	8,2	8,2	9,4	38,8		
5 Ha fet ús d'altres recursos (materials, bibliografia, programari, vídeos, etc.) adequats per a l'aprenentatge a distància.	n 2	4	5	9	4	2	3	5	10	4	12	25	6,60	3,41
%	2,4	4,7	5,9	10,6	4,7	2,4	3,5	5,9	11,8	4,7	14,1	29,4		
6 Ha ofert possibilitats de fer tutories i donar resposta a incidències sorgides en el transcurs de l'assignatura.	n 3	6	7	1	4	3	5	5	6	9	8	28	6,76	3,45
%	3,5	7,1	8,2	1,2	4,7	3,5	5,9	5,9	7,1	10,6	9,4	32,9		

Resum de les dades identificatives de l'alumnat participant
