

INFORME AGREGAT

Seguretat

2018

2019

MÒDUL ASSIGNATURA

1r Semestre

2n Semestre

MÒDUL PROFESSORAT

1r Semestre

2n Semestre

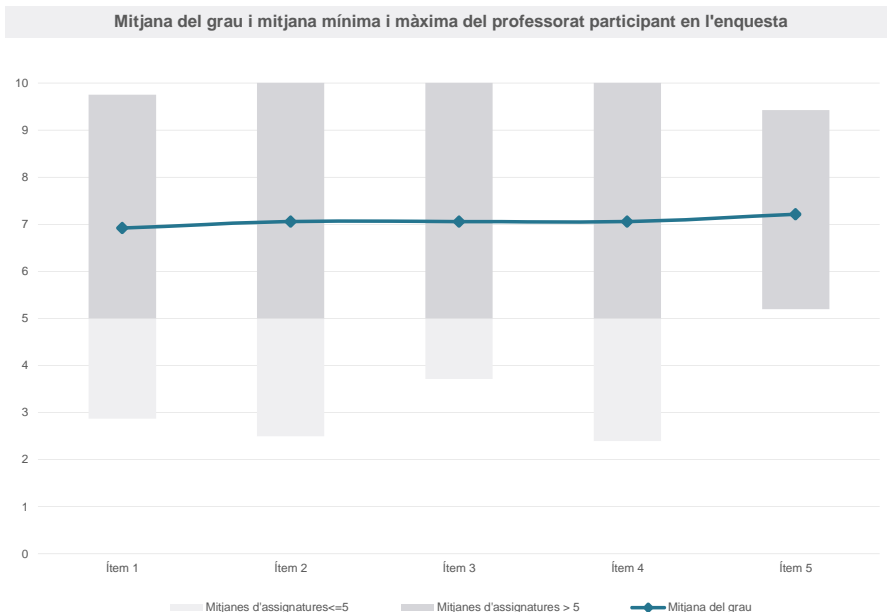
Grau

SEGURETAT

Dades de participació

Estudiants matriculats en el grau:	0
Alumnat matriculat en els grups participants:	1.525
Nombre d'enquestes emplenades:	210
Percentatge de resposta:	13,77%

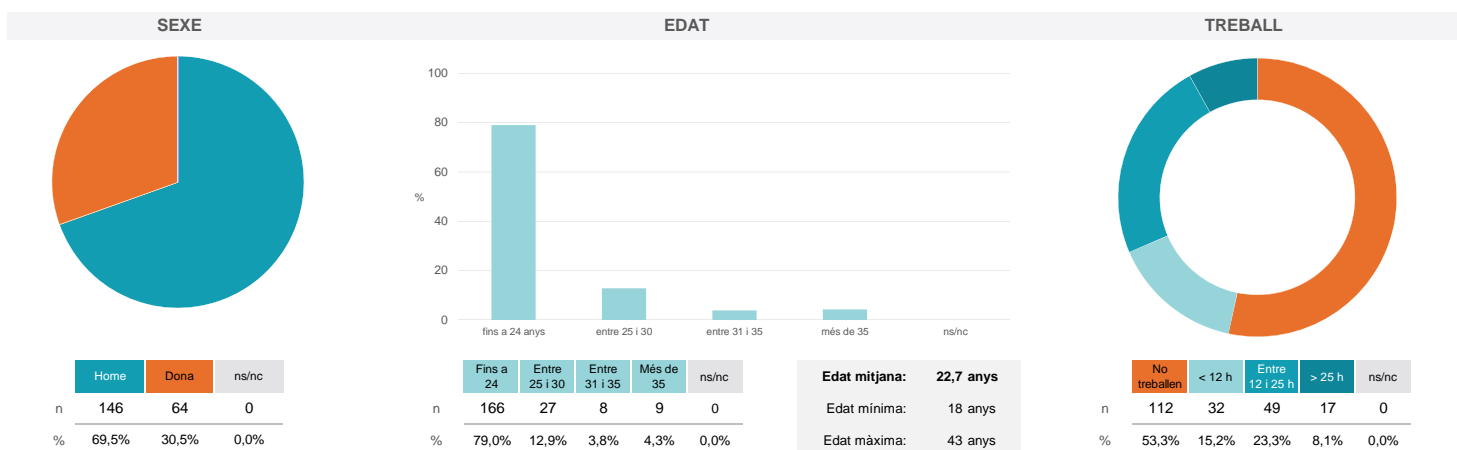
Gràfics de mitjanes



Taula de freqüències de les respostes (%)

	nc	Escala de valoració											Mitjana	Desviació
		0	1	2	3	4	5	6	7	8	9	10		
1 En general, estic satisfet/a amb l'assignatura	n 0	7	4	4	7	12	14	35	24	41	24	38	6,92	2,56
2 Les activitats formatives (classes magistrals, exercicis, seminaris, etc.) m'han resultat adequades per aprofitar l'assignatura	n 4	8	5	1	3	13	19	23	24	46	23	41	7,06	2,58
3 Les activitats d'avaluació m'han semblat adequades per valorar el meu aprenentatge	n 2	7	4	5	6	7	21	27	22	36	31	42	7,06	2,61
4 Hi ha hagut correspondència entre la feina exigida i el nombre de crèdits de l'assignatura	n 7	7	5	5	6	9	15	18	31	39	28	40	7,06	2,64
5 El material d'estudi i de consulta proposat m'ha estat útil per a l'aprenentatge	n 1	7	4	2	5	5	13	29	33	44	28	39	7,21	2,44

Resum de les dades identificatives de l'alumnat participant



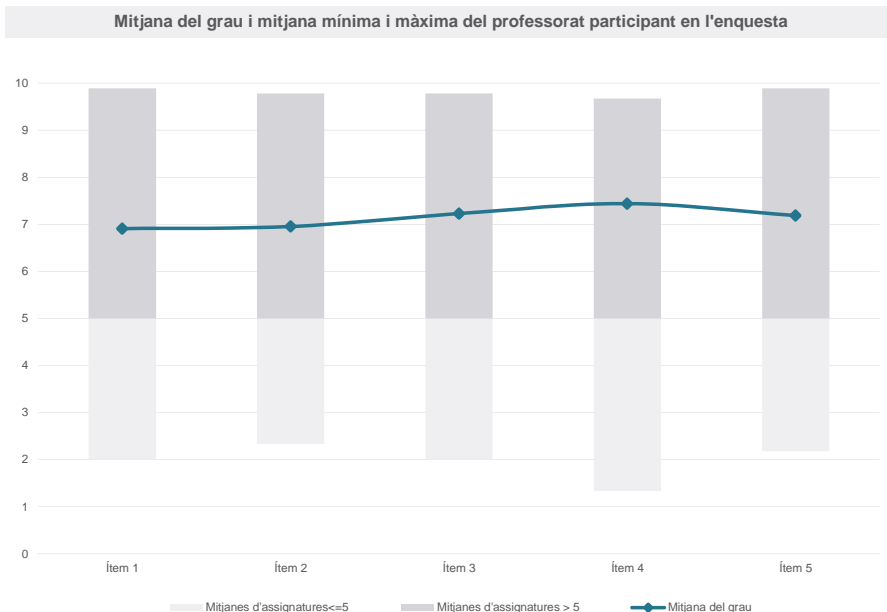
Grau

SEGURETAT

Dades de participació

Estudiants matriculats en el grau:	286
Alumnat matriculat en els grups participants:	1.341
Nombre d'enquestes emplenades:	152
Percentatge de resposta:	11,33%

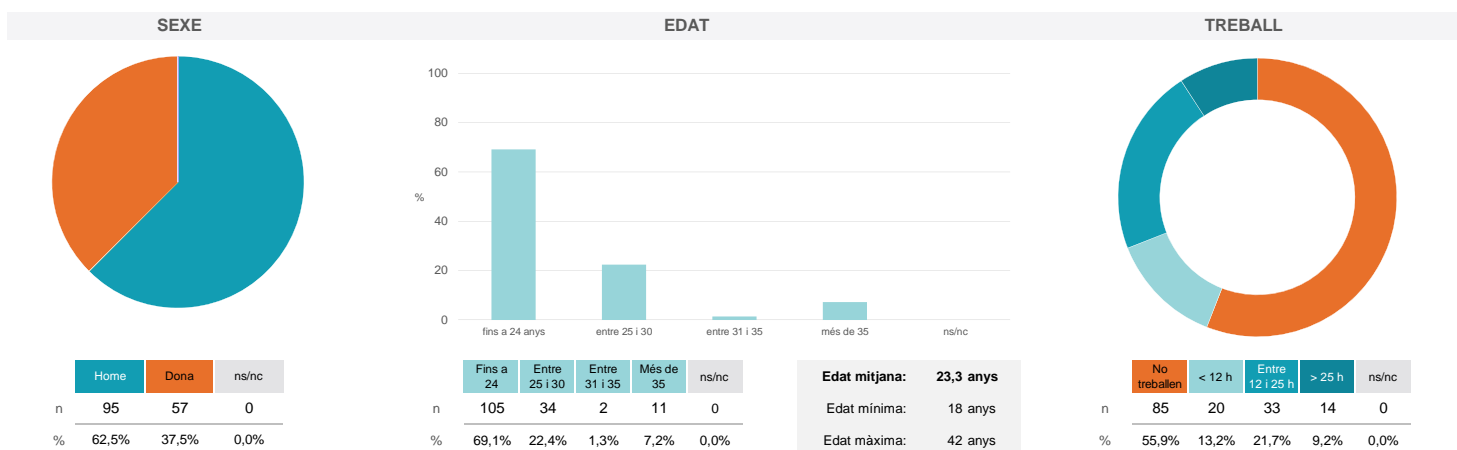
Gràfics de mitjanes



Taula de freqüències de les respostes (%)

	nc	Escala de valoració										Mitjana	Desviació	
		0	1	2	3	4	5	6	7	8	9			10
1 En general, estic satisfet/a amb l'assignatura	1	5	5	3	4	9	20	17	11	23	19	35	6,91	2,77
2 Les activitats formatives (classes magistrals, exercicis, seminaris, etc.) m'han resultat adequades per aprofitar l'assignatura	1	2	8	8	4	5	19	10	16	23	17	39	6,95	2,85
3 Les activitats d'avaluació m'han semblat adequades per valorar el meu aprenentatge	2	5	4	5	4	7	9	14	19	24	14	45	7,23	2,79
4 Hi ha hagut correspondència entre la feina exigida i el nombre de crèdits de l'assignatura	2	2	5	3	5	5	12	14	16	27	12	49	7,44	2,62
5 El material d'estudi i de consulta proposat m'ha estat útil per a l'aprenentatge	2	5	7	2	6	2	16	11	17	23	18	43	7,19	2,84

Resum de les dades identificatives de l'alumnat participant



Grau

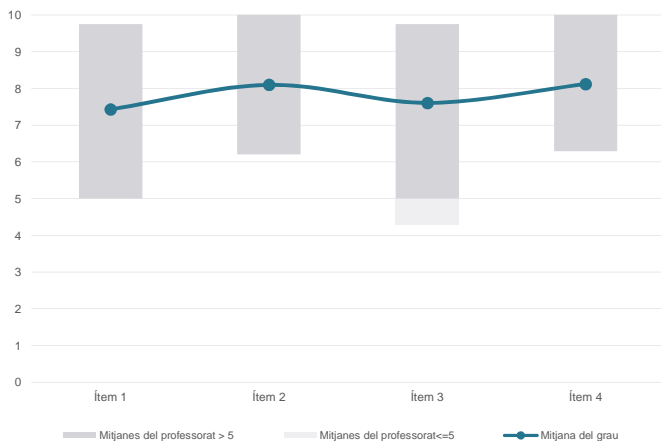
SEGURETAT

Dades de participació

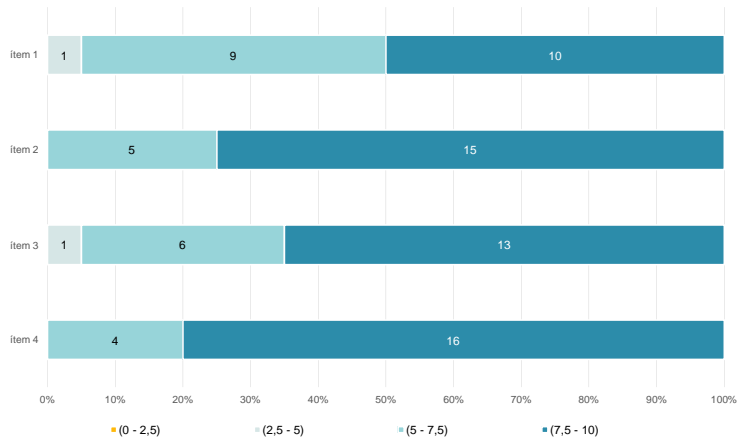
Estudiants matriculats en el grau:	0
Alumnat matriculat en els grups participants:	1.189
Nombre d'enquestes emplenades:	164
Percentatge de resposta:	13,79%

Gràfics de mitjanes

Mitjana del grau i mitjana mínima i màxima del professorat participant en l'enquesta



Distribució per intervals de les puntuacions mitjanes del professorat del grau que ha participat en l'enquesta

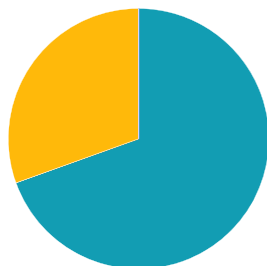


Taula de freqüències de les respostes (%)

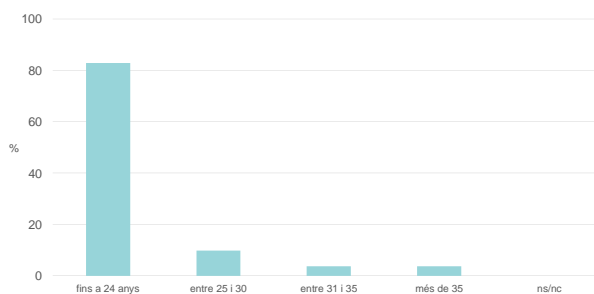
		Escala de valoració											Mitjana	Desviació	
		nc	0	1	2	3	4	5	6	7	8	9			10
1 En general, estic satisfet/a amb l'activitat docent duta a terme pel professor/a de l'assignatura	n	0	5	5	1	3	2	11	18	24	30	27	38	7,43	2,50
	%	---	3,0	3,0	0,6	1,8	1,2	6,7	11,0	14,6	18,3	16,5	23,2		
2 Manté un bon clima de comunicació i relació amb els estudiants	n	0	2	1	2	1	6	9	11	19	26	26	61	8,10	2,18
	%	---	1,2	0,6	1,2	0,6	3,7	5,5	6,7	11,6	15,9	15,9	37,2		
3 Transmet amb claredat els continguts de l'assignatura	n	2	5	3	1	2	1	17	14	18	32	24	45	7,60	2,45
	%	1,2	3,0	1,8	0,6	1,2	0,6	10,4	8,5	11,0	19,5	14,6	27,4		
4 Ha complet adequadament amb les seves tasques com a docent (pla docent, programa de l'assignatura, assistència, lliurament de qualificacions, etc.).	n	0	3	2	2	0	3	7	11	22	29	24	61	8,12	2,22
	%	---	1,8	1,2	1,2	---	1,8	4,3	6,7	13,4	17,7	14,6	37,2		

Resum de les dades identificatives de l'alumnat participant

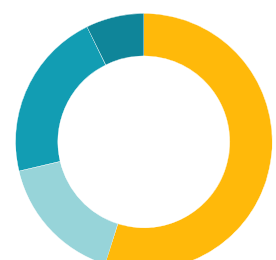
SEXE



EDAT



TREBALL



Edat mitjana: 22,2 anys
Edat mínima: 18 anys
Edat màxima: 43 anys

Grau

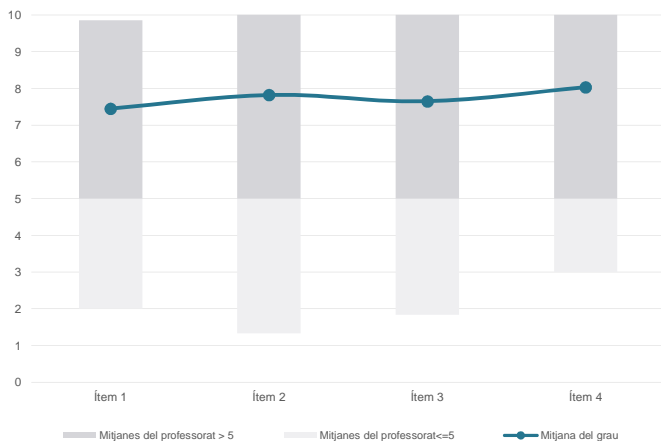
SEGURETAT

Dades de participació

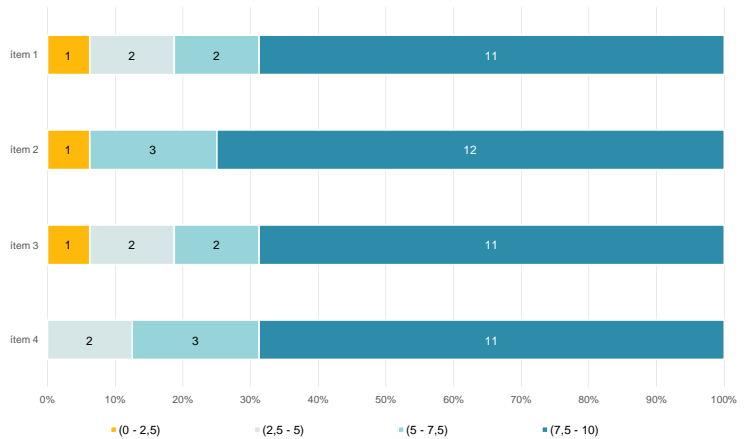
Estudiants matriculats en el grau:	286
Alumnat matriculat en els grups participants:	970
Nombre d'enquestes emplenades:	94
Percentatge de resposta:	9,69%

Gràfics de mitjanes

Mitjana del grau i mitjana mínima i màxima del professorat participant en l'enquesta



Distribució per intervals de les puntuacions mitjanes del professorat del grau que ha participat en l'enquesta

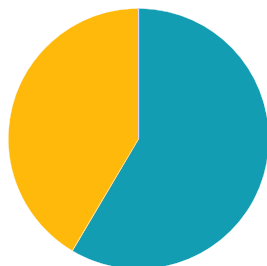


Taula de freqüències de les respostes (%)

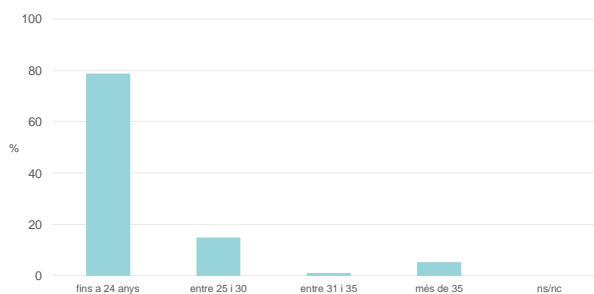
	Totalment en desacord	Escala de valoració										Totalment d'acord	Mitjana	Desviació
		nc	0	1	2	3	4	5	6	7	8			
1 En general, estic satisfet/a amb l'activitat docent duta a terme pel professor/a de l'assignatura	n 0	6	1	4	0	2	9	6	7	12	13	34	7,45	2,99
	% ---	6,4	1,1	4,3	---	2,1	9,6	6,4	7,4	12,8	13,8	36,2		
2 Manté un bon clima de comunicació i relació amb els estudiants	n 0	4	2	1	3	4	5	1	12	11	7	44	7,82	2,86
	% ---	4,3	2,1	1,1	3,2	4,3	5,3	1,1	12,8	11,7	7,4	46,8		
3 Transmet amb claredat els continguts de l'assignatura	n 0	6	1	1	1	4	6	8	9	3	18	37	7,65	2,93
	% ---	6,4	1,1	1,1	1,1	4,3	6,4	8,5	9,6	3,2	19,1	39,4		
4 Ha complet adequadament amb les seves tasques com a docent (pla docent, programa de l'assignatura, assistència, lliurament de qualificacions, etc.).	n 0	3	3	2	1	2	6	1	9	10	12	45	8,03	2,78
	% ---	3,2	3,2	2,1	1,1	2,1	6,4	1,1	9,6	10,6	12,8	47,9		

Resum de les dades identificatives de l'alumnat participant

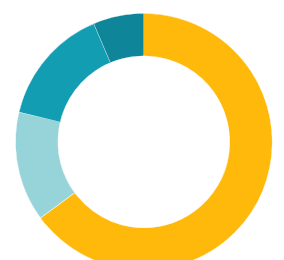
SEXE



EDAT



TREBALL



Edat mitjana: 22,3 anys

Edat mínima: 18 anys

Edat màxima: 42 anys