

INFORME AGREGAT

# Seguretat

2017

2018

---

MÒDUL ASSIGNATURA

1r Semestre

2n Semestre

---

MÒDUL PROFESSORAT

1r Semestre

2n Semestre

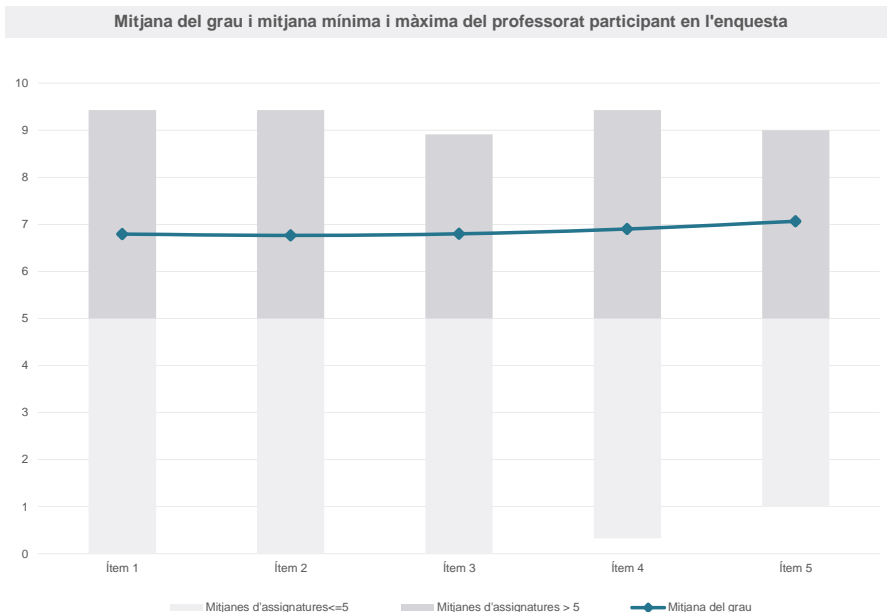
Grau

SEGURETAT

Dades de participació

Estudiants matriculats en el grau:	274
Alumnat matriculat en els grups participants:	1.460
Nombre d'enquestes emplenades:	242
Percentatge de resposta:	16,58%

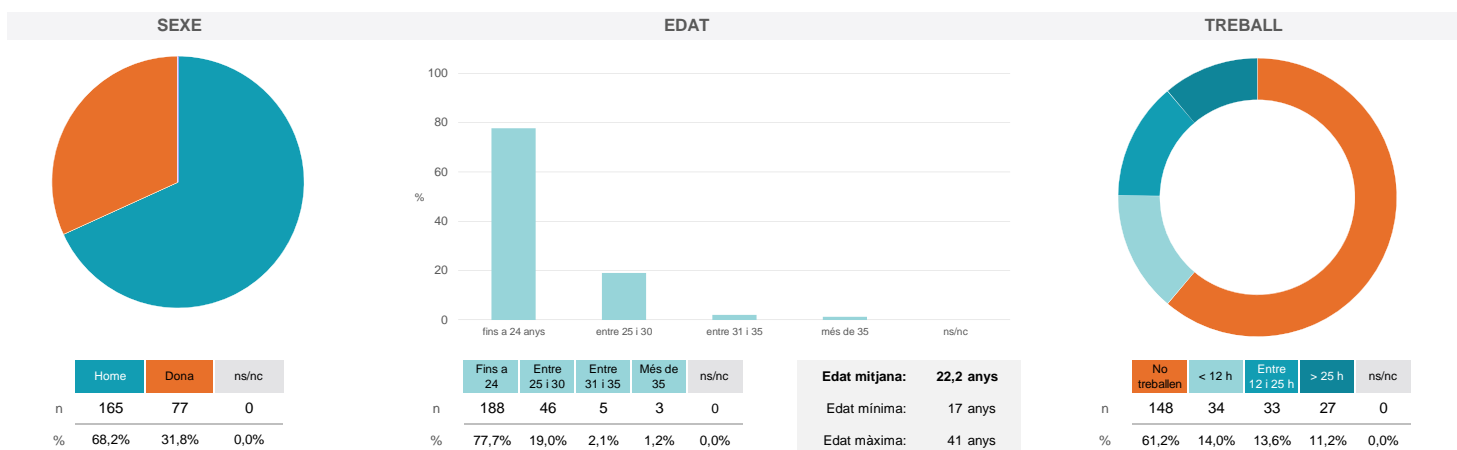
Gràfics de mitjanes



Taula de freqüències de les respostes (%)

	nc	Escala de valoració											Mitjana	Desviació
		0	1	2	3	4	5	6	7	8	9	10		
1 En general, estic satisfet/a amb l'assignatura	n 2	13	3	5	11	8	18	28	36	52	34	32	6,79	2,65
2 Les activitats formatives (classes magistrals, exercicis, seminaris, etc.) m'han resultat adequades per aprofitar l'assignatura	n 2	13	5	5	7	11	16	28	41	46	40	28	6,76	2,65
3 Les activitats d'avaluació m'han semblat adequades per valorar el meu aprenentatge	n 5	12	3	9	8	6	17	31	41	38	40	32	6,80	2,66
4 Hi ha hagut correspondència entre la feina exigida i el nombre de crèdits de l'assignatura	n 3	15	4	3	4	8	26	22	39	42	36	40	6,90	2,71
5 El material d'estudi i de consulta proposat m'ha estat útil per a l'aprenentatge	n 3	14	2	7	7	1	20	21	35	56	32	44	7,06	2,69

Resum de les dades identificatives de l'alumnat participant



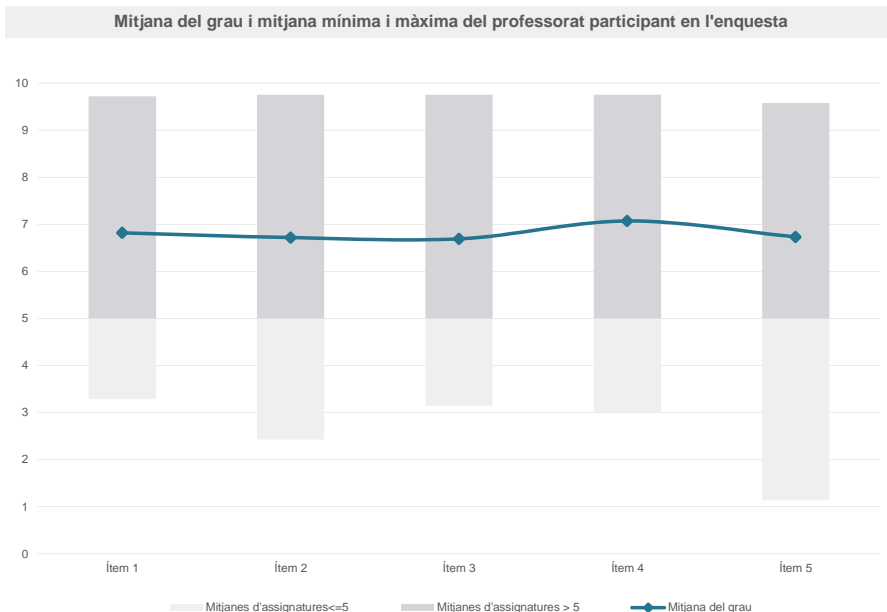
Grau

SEGURETAT

Dades de participació

Estudiants matriculats en el grau:	274
Alumnat matriculat en els grups participants:	1.096
Nombre d'enquestes emplenades:	71
Percentatge de resposta:	6,48%

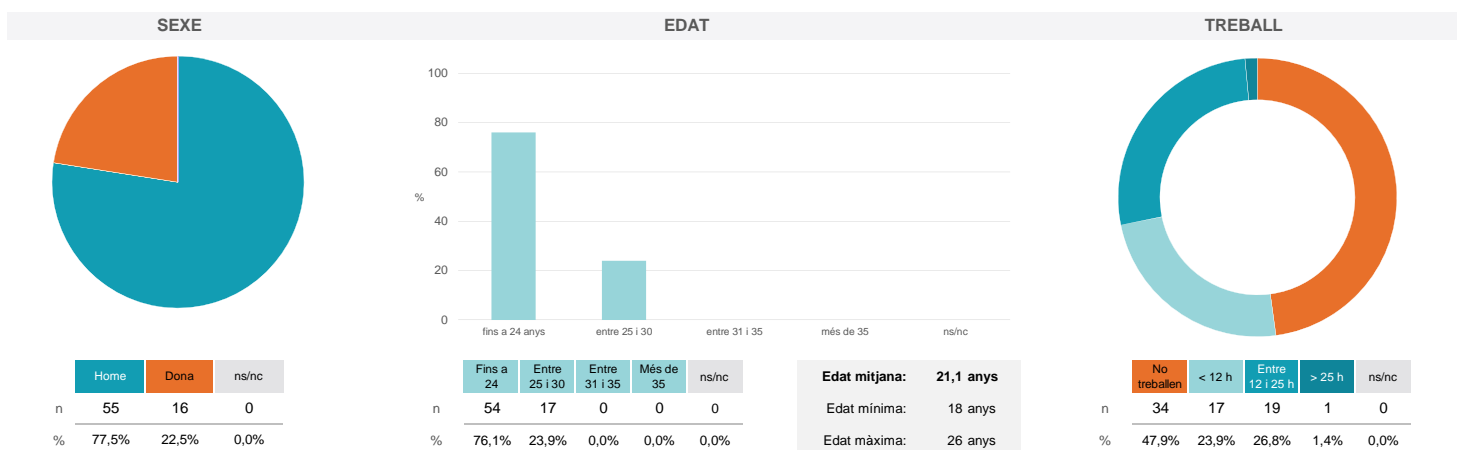
Gràfics de mitjanes



Taula de freqüències de les respostes (%)

	nc	Escala de valoració										Mitjana	Desviació	
		0	1	2	3	4	5	6	7	8	9			10
1 En general, estic satisfet/a amb l'assignatura	0	1	4	2	3	3	6	7	12	13	5	15	6,82	2,69
2 Les activitats formatives (classes magistrals, exercicis, seminaris, etc.) m'han resultat adequades per aprofitar l'assignatura	0	1	3	7	4	3	4	1	12	14	6	16	6,72	2,95
3 Les activitats d'avaluació m'han semblat adequades per valorar el meu aprenentatge	0	1	3	5	3	4	5	4	12	13	10	11	6,69	2,75
4 Hi ha hagut correspondència entre la feina exigida i el nombre de crèdits de l'assignatura	0	1	1	4	2	4	6	5	6	22	7	13	7,07	2,51
5 El material d'estudi i de consulta proposat m'ha estat útil per a l'aprenentatge	0	6	0	2	5	2	7	5	7	14	5	18	6,73	3,06

Resum de les dades identificatives de l'alumnat participant



Grau

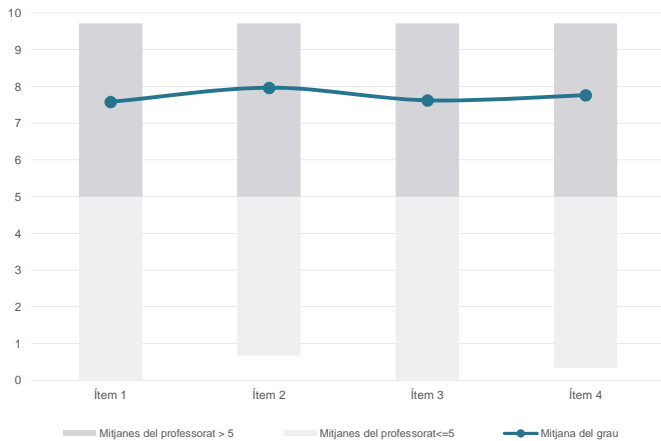
SEGURETAT

Dades de participació

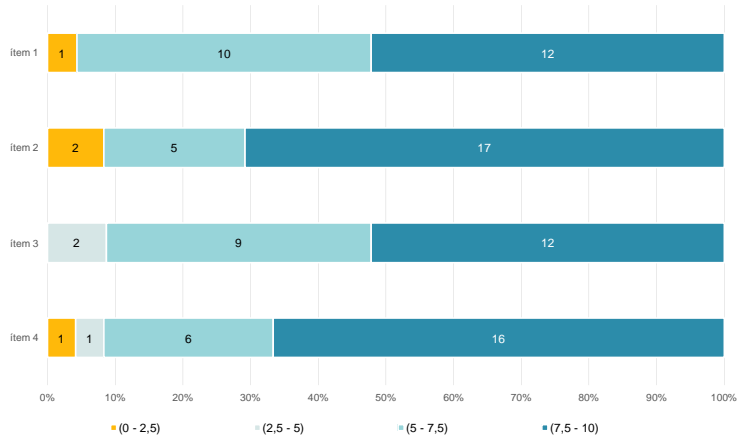
Estudiants matriculats en el grau:	274
Alumnat matriculat en els grups participants:	1.298
Nombre d'enquestes emplenades:	214
<b>Percentatge de resposta:</b>	<b>16,49%</b>

Gràfics de mitjanes

Mitjana del grau i mitjana mínima i màxima del professorat participant en l'enquesta



Distribució per intervals de les puntuacions mitjanes del professorat del grau que ha participat en l'enquesta

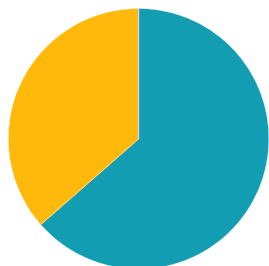


Taula de freqüències de les respostes (%)

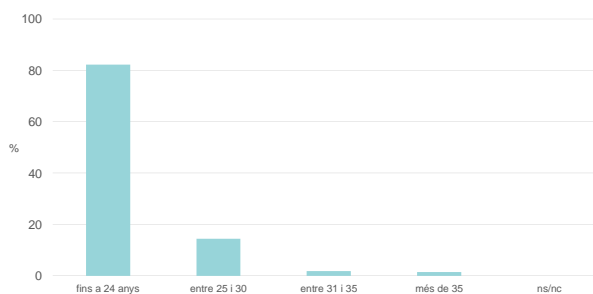
		Escala de valoració											Mitjana	Desviació	
		nc	0	1	2	3	4	5	6	7	8	9			10
1 En general, estic satisfet/a amb l'activitat docent duta a terme pel professor/a de l'assignatura	n	2	6	4	2	3	8	18	12	19	45	47	48	7,58	2,46
	%	0,9	2,8	1,9	0,9	1,4	3,7	8,4	5,6	8,9	21,0	22,0	22,4		
2 Manté un bon clima de comunicació i relació amb els estudiants	n	1	5	3	2	1	2	14	20	25	31	35	75	7,96	2,34
	%	0,5	2,3	1,4	0,9	0,5	0,9	6,5	9,3	11,7	14,5	16,4	35,0		
3 Transmet amb claredat els continguts de l'assignatura	n	1	7	3	4	4	5	15	13	27	37	38	60	7,62	2,55
	%	0,5	3,3	1,4	1,9	1,9	2,3	7,0	6,1	12,6	17,3	17,8	28,0		
4 Ha completat adequadament amb les seves tasques com a docent (pla docent, programa de l'assignatura, assistència, lliurament de qualificacions, etc.).	n	1	7	5	2	3	5	14	11	19	38	48	61	7,76	2,55
	%	0,5	3,3	2,3	0,9	1,4	2,3	6,5	5,1	8,9	17,8	22,4	28,5		

Resum de les dades identificatives de l'alumnat participant

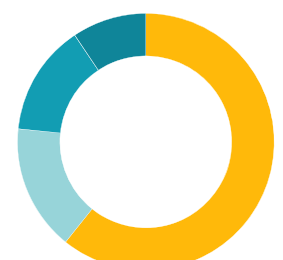
SEXE



EDAT



TREBALL



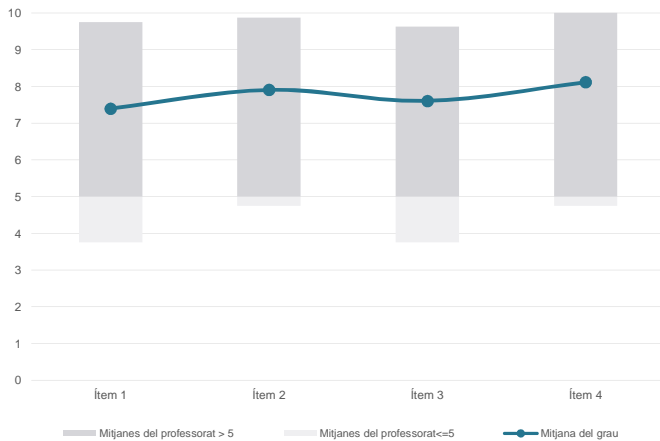
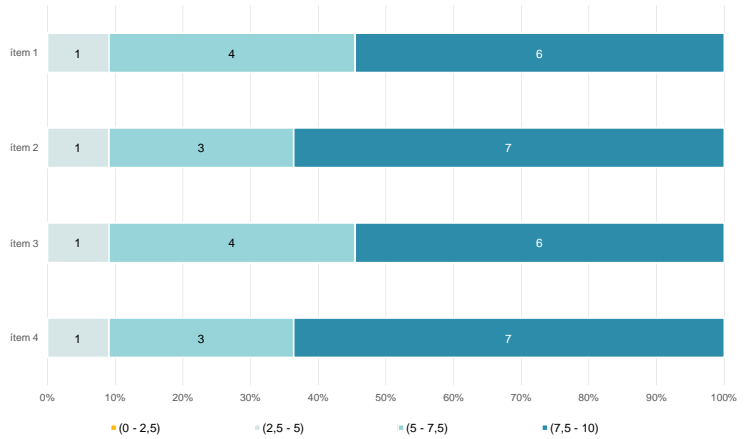
Edat mitjana: 21,8 anys

Edat mínima: 17 anys

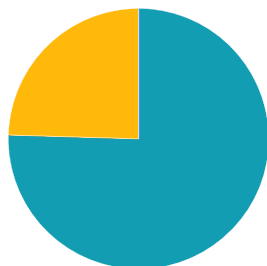
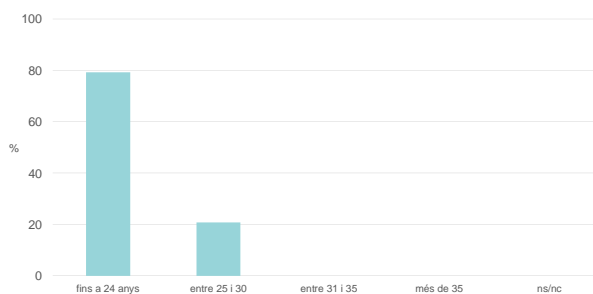
Edat màxima: 41 anys

**Grau**
**SEGURETAT**
**Dades de participació**

Estudiants matriculats en el grau:	274
Alumnat matriculat en els grups participants:	801
Nombre d'enquestes emplenades:	53
<b>Percentatge de resposta:</b>	<b>6,62%</b>

**Gràfics de mitjanes**
**Mitjana del grau i mitjana mínima i màxima del professorat participant en l'enquesta**

**Distribució per intervals de les puntuacions mitjanes del professorat del grau que ha participat en l'enquesta**

**Taula de freqüències de les respostes (%)**

		Escala de valoració										Mitjana	Desviació		
		Totalment en desacord								Totalment d'acord					
		nc	0	1	2	3	4	5	6	7	8	9	10		
1 En general, estic satisfet/a amb l'activitat docent duta a terme pel professor/a de l'assignatura	n	0	1	2	1	2	3	5	2	6	6	7	18		
	%	---	1,9	3,8	1,9	3,8	5,7	9,4	3,8	11,3	11,3	13,2	34,0	7,40	2,80
2 Manté un bon clima de comunicació i relació amb els estudiants	n	0	1	2	0	1	1	6	1	3	10	7	21		
	%	---	1,9	3,8	---	1,9	1,9	11,3	1,9	5,7	18,9	13,2	39,6	7,91	2,59
3 Transmet amb claredat els continguts de l'assignatura	n	0	0	2	1	3	4	1	3	6	8	5	20		
	%	---	---	3,8	1,9	5,7	7,5	1,9	5,7	11,3	15,1	9,4	37,7	7,60	2,67
4 Ha complet adequadament amb les seves tasques com a docent (pla docent, programa de l'assignatura, assistència, lliurament de qualificacions, etc.).	n	0	0	1	1	1	4	2	3	2	9	6	24		
	%	---	---	1,9	1,9	1,9	7,5	3,8	5,7	3,8	17,0	11,3	45,3	8,11	2,41

**Resum de les dades identificatives de l'alumnat participant**
**SEXE**

**EDAT**

**TREBALL**

**Edat mitjana: 20,9 anys**
**Edat mínima: 18 anys**
**Edat màxima: 26 anys**