

INFORME AGREGAT

Seguretat

2015

2016

MÒDUL ASSIGNATURA

1r Semestre

2n Semestre

MÒDUL PROFESSORAT

1r Semestre

2n Semestre

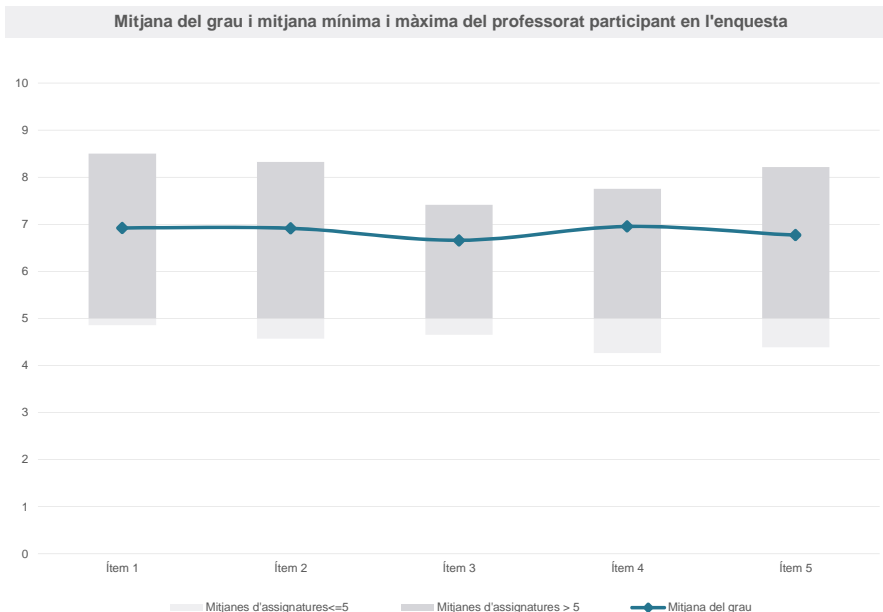
Grau

SEGURETAT

Dades de participació

Estudiants matriculats en el grau:	147
Alumnat matriculat en els grups participants:	692
Nombre d'enquestes emplenades:	393
Percentatge de resposta:	56,79%

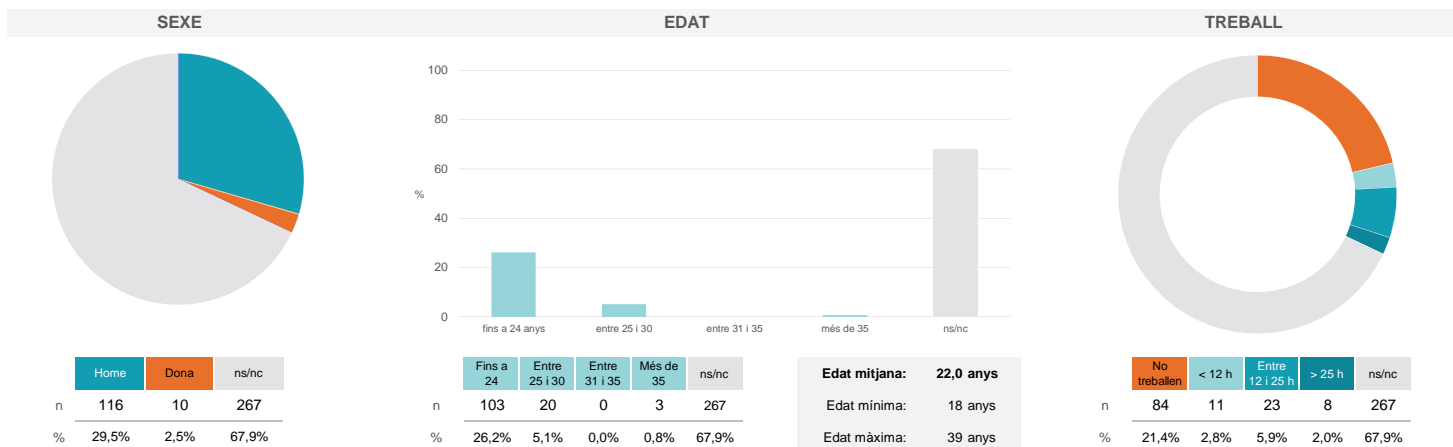
Gràfics de mitjanes



Taula de freqüències de les respostes (%)

	nc	Escala de valoració											Mitjana	Desviació
		0	1	2	3	4	5	6	7	8	9	10		
1 En general, estic satisfet/a amb l'assignatura	0	1	6	8	11	22	31	70	79	78	44	43	6,92	2,07
2 Les activitats formatives (classes magistrals, exercicis, seminaris, etc.) m'han resultat adequades per aprofitar l'assignatura	0	5	3	16	11	16	34	67	66	74	50	51	6,92	2,26
3 Les activitats d'avaluació m'han semblat adequades per valorar el meu aprenentatge	0	5	11	8	13	19	44	67	84	59	37	46	6,66	2,28
4 Hi ha hagut correspondència entre la feina exigida i el nombre de crèdits de l'assignatura	0	4	8	5	9	22	36	54	82	83	43	47	6,95	2,16
5 El material d'estudi i de consulta proposat m'ha estat útil per a l'aprenentatge	0	9	6	11	15	21	42	48	79	60	48	54	6,77	2,42

Resum de les dades identificatives de l'alumnat participant



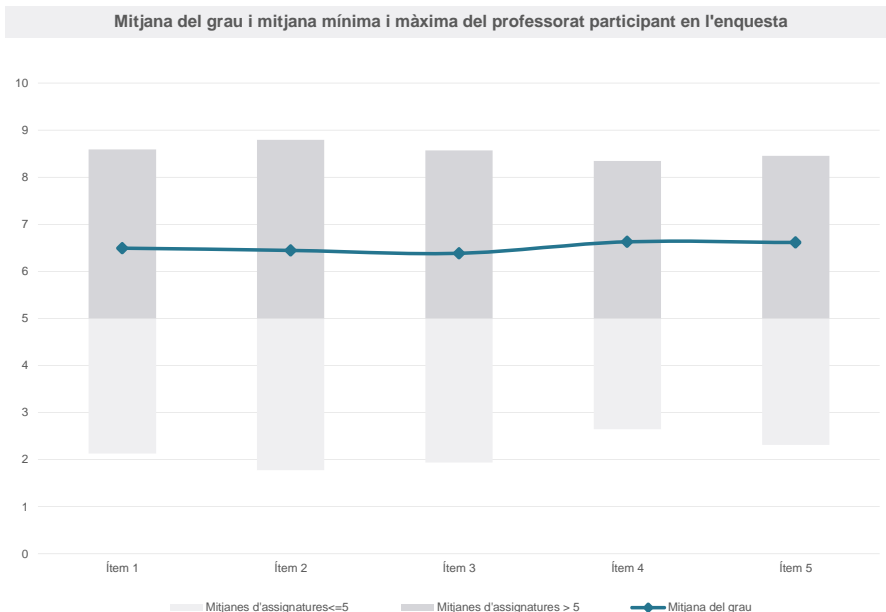
Grau

SEGURETAT

Dades de participació

Estudiants matriculats en el grau:	0
Alumnat matriculat en els grups participants:	694
Nombre d'enquestes emplenades:	326
Percentatge de resposta:	46,97%

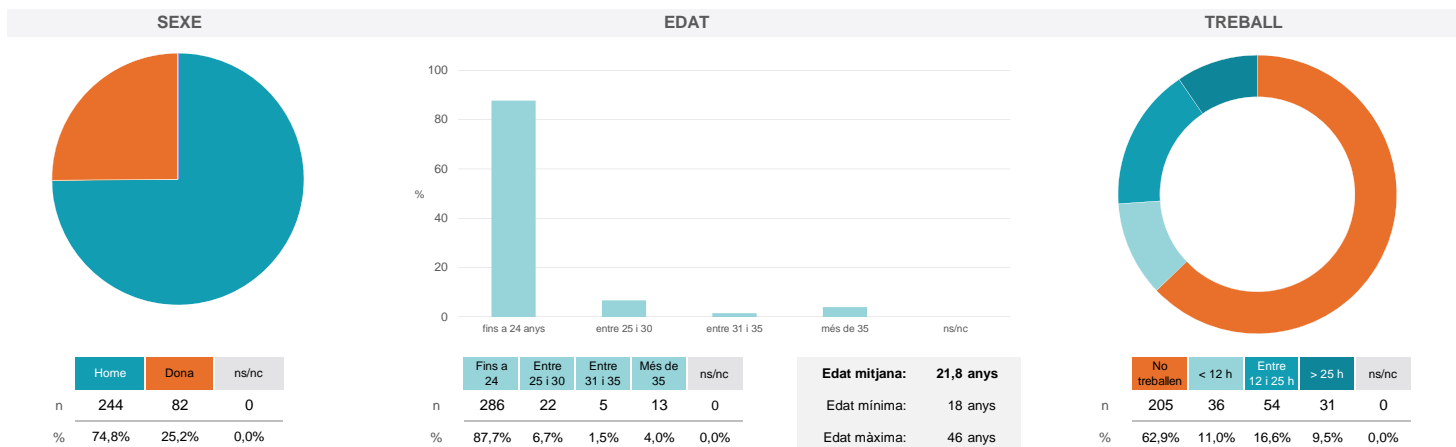
Gràfics de mitjanes



Taula de freqüències de les respostes (%)

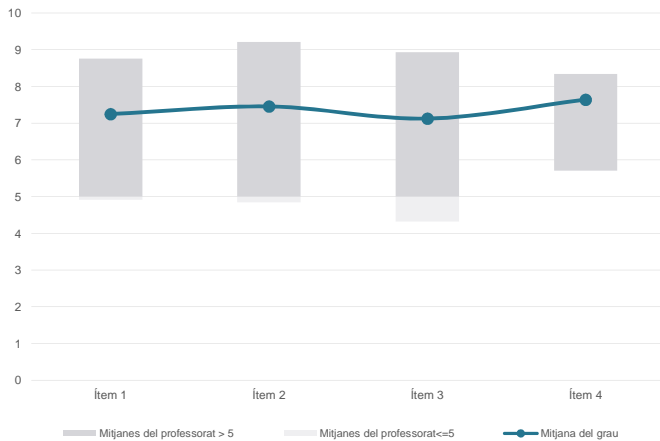
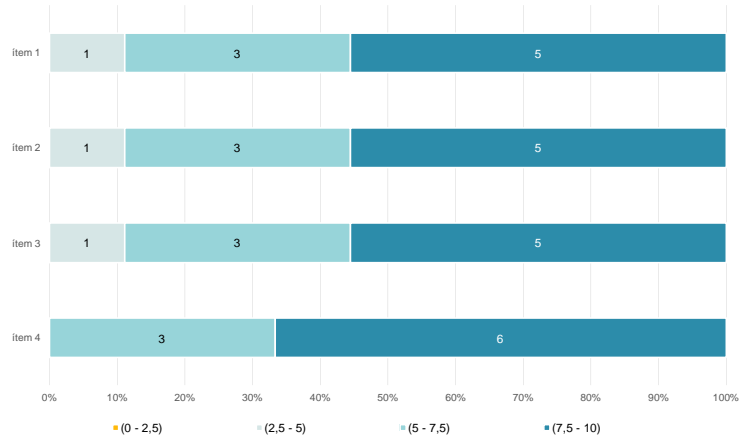
	nc	Escala de valoració										Mitjana	Desviació	
		0	1	2	3	4	5	6	7	8	9			10
1 En general, estic satisfet/a amb l'assignatura	n 1	11	12	13	13	19	29	38	53	53	52	32	6,49	2,66
	% 0,3	3,4	3,7	4,0	4,0	5,8	8,9	11,7	16,3	16,3	16,0	9,8		
2 Les activitats formatives (classes magistrals, exercicis, seminaris, etc.) m'han resultat adequades per aprofitar l'assignatura	n 3	14	22	9	13	23	19	40	33	53	49	48	6,45	2,96
	% 0,9	4,3	6,7	2,8	4,0	7,1	5,8	12,3	10,1	16,3	15,0	14,7		
3 Les activitats d'avaluació m'han semblat adequades per valorar el meu aprenentatge	n 7	18	20	4	14	13	28	38	44	57	47	36	6,39	2,88
	% 2,1	5,5	6,1	1,2	4,3	4,0	8,6	11,7	13,5	17,5	14,4	11,0		
4 Hi ha hagut correspondència entre la feina exigida i el nombre de crèdits de l'assignatura	n 7	16	9	11	12	14	33	26	46	60	52	40	6,63	2,77
	% 2,1	4,9	2,8	3,4	3,7	4,3	10,1	8,0	14,1	18,4	16,0	12,3		
5 El material d'estudi i de consulta proposat m'ha estat útil per a l'aprenentatge	n 7	20	10	14	6	18	24	31	51	40	51	54	6,61	2,94
	% 2,1	6,1	3,1	4,3	1,8	5,5	7,4	9,5	15,6	12,3	15,6	16,6		

Resum de les dades identificatives de l'alumnat participant



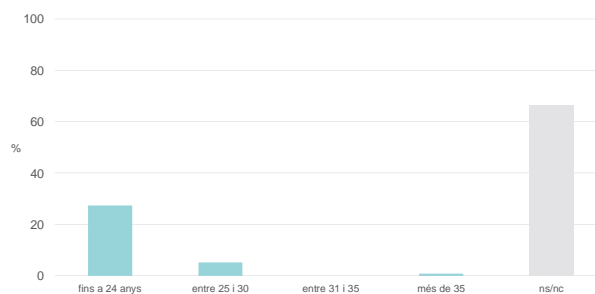
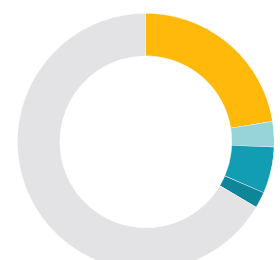
Grau
SEGURETAT
Dades de participació

Estudiants matriculats en el grau:	147
Alumnat matriculat en els grups participants:	634
Nombre d'enquestes emplenades:	343
Percentatge de resposta:	54,10%

Gràfics de mitjanes
Mitjana del grau i mitjana mínima i màxima del professorat participant en l'enquesta

Distribució per intervals de les puntuacions mitjanes del professorat del grau que ha participat en l'enquesta

Taula de freqüències de les respostes (%)

		Escala de valoració											Mitjana	Desviació	
		nc	0	1	2	3	4	5	6	7	8	9			10
1 En general, estic satisfet/a amb l'activitat docent duta a terme pel professor/a de l'assignatura	n	0	4	6	5	6	13	29	46	60	63	56	55	7,24	2,21
	%	---	1,2	1,7	1,5	1,7	3,8	8,5	13,4	17,5	18,4	16,3	16,0		
2 Manté un bon clima de comunicació i relació amb els estudiants	n	0	5	5	6	6	19	19	37	48	70	48	80	7,45	2,34
	%	---	1,5	1,5	1,7	1,7	5,5	5,5	10,8	14,0	20,4	14,0	23,3		
3 Transmet amb claredat els continguts de l'assignatura	n	0	6	6	10	10	15	29	37	57	59	51	63	7,12	2,44
	%	---	1,7	1,7	2,9	2,9	4,4	8,5	10,8	16,6	17,2	14,9	18,4		
4 Ha complet adequadament amb les seves tasques com a docent (pla docent, programa de l'assignatura, assistència, lliurament de qualificacions, etc.).	n	0	5	6	3	4	4	24	42	51	65	59	80	7,64	2,20
	%	---	1,5	1,7	0,9	1,2	1,2	7,0	12,2	14,9	19,0	17,2	23,3		

Resum de les dades identificatives de l'alumnat participant
SEXE

EDAT

TREBALL

Edat mitjana: 22,1 anys
Edat mínima: 18 anys
Edat màxima: 39 anys

Grau

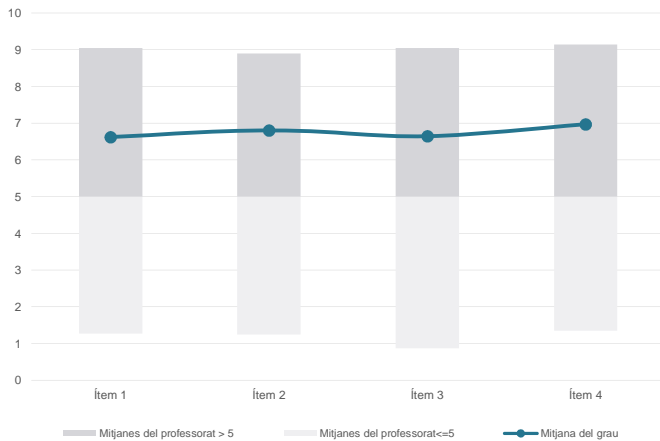
SEGURETAT

Dades de participació

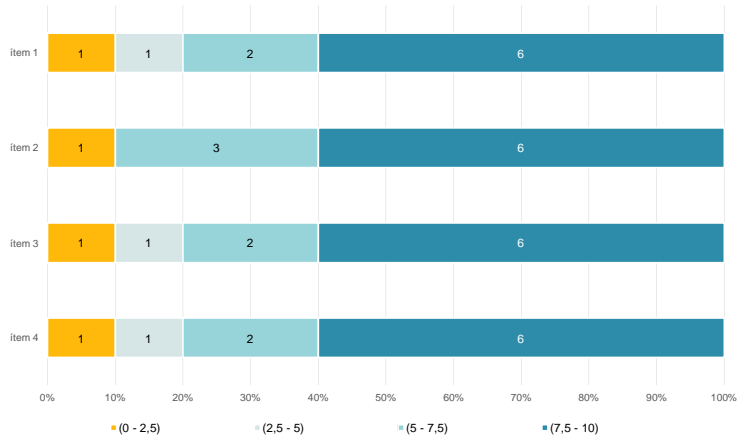
Estudiants matriculats en el grau:	0
Alumnat matriculat en els grups participants:	680
Nombre d'enquestes emplenades:	311
Percentatge de resposta:	45,74%

Gràfics de mitjanes

Mitjana del grau i mitjana mínima i màxima del professorat participant en l'enquesta



Distribució per intervals de les puntuacions mitjanes del professorat del grau que ha participat en l'enquesta

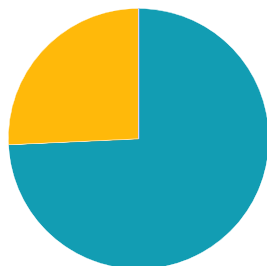


Taula de freqüències de les respostes (%)

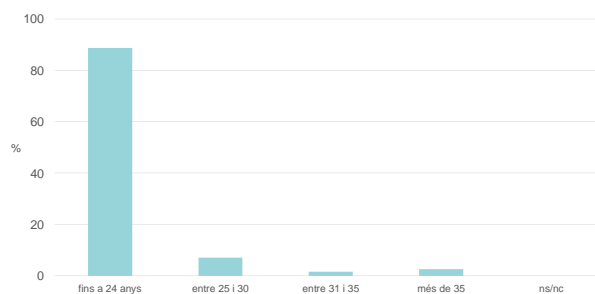
	Totalment en desacord	Escala de valoració										Totalment d'acord	Mitjana	Desviació
		nc	0	1	2	3	4	5	6	7	8			
1 En general, estic satisfet/a amb l'activitat docent duta a terme pel professor/a de l'assignatura	n 3	19	15	15	8	10	25	26	40	43	46	61	6,62	3,08
%	1,0	6,1	4,8	4,8	2,6	3,2	8,0	8,4	12,9	13,8	14,8	19,6		
2 Manté un bon clima de comunicació i relació amb els estudiants	n 3	17	17	9	9	11	22	28	36	41	48	70	6,81	3,06
%	1,0	5,5	5,5	2,9	2,9	3,5	7,1	9,0	11,6	13,2	15,4	22,5		
3 Transmet amb claredat els continguts de l'assignatura	n 6	20	18	15	12	9	17	26	27	40	54	67	6,64	3,24
%	1,9	6,4	5,8	4,8	3,9	2,9	5,5	8,4	8,7	12,9	17,4	21,5		
4 Ha complet adequadament amb les seves tasques com a docent (pla docent, programa de l'assignatura, assistència, lliurament de qualificacions, etc.).	n 5	19	18	10	7	6	19	21	33	41	50	82	6,97	3,17
%	1,6	6,1	5,8	3,2	2,3	1,9	6,1	6,8	10,6	13,2	16,1	26,4		

Resum de les dades identificatives de l'alumnat participant

SEXE



EDAT



TREBALL



Edat mitjana: 21,4 anys

Edat mínima: 18 anys

Edat màxima: 40 anys