

INFORME AGREGAT

Seguretat

2014

2015

MÒDUL ASSIGNATURA

1r Semestre

2n Semestre

MÒDUL PROFESSORAT

1r Semestre

2n Semestre

Grau

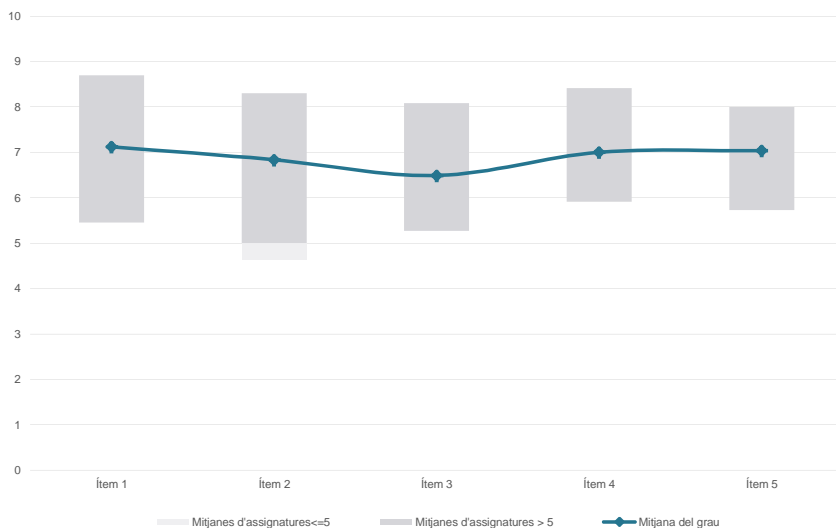
SEGURETAT

Dades de participació

Alumnat matriculat en els grups participants: 377
 Nombre d'enquestes empenades: 56
 Percentatge de resposta: 14,85%

Gràfics de mitjanes

Mitjana del grau i mitjana mínima i màxima del professorat participant en l'enquesta

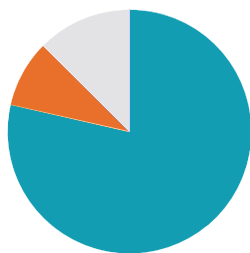


Taula de freqüències de les respostes (%)

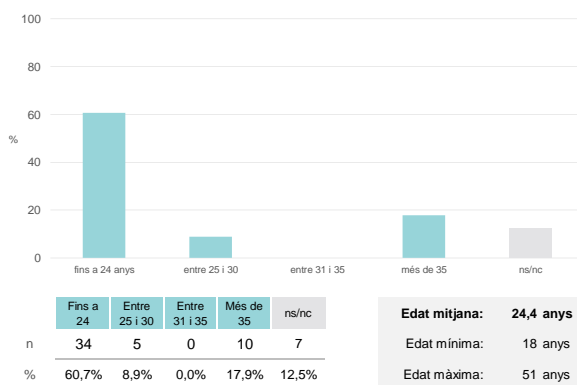
	Escala de valoració											Mitjana	Desviació	
	nc	0	1	2	3	4	5	6	7	8	9			10
1 En general, estic satisfet/a amb l'assignatura	0	1	0	2	1	2	5	5	13	10	12	5	7,13	2,17
2 Les activitats formatives (classes magistrals, exercicis, seminaris, etc.) m'han resultat adequades per aprofitar l'assignatura	1	1	1	1	3	3	4	6	11	10	11	4	6,84	2,34
3 Les activitats d'avaluació m'han semblat adequades per valorar el meu aprenentatge	1	0	1	3	4	1	5	11	10	10	7	3	6,49	2,22
4 Hi ha hagut correspondència entre la feina exigida i el nombre de crèdits de l'assignatura	1	0	1	1	1	3	3	10	9	17	7	3	7,00	1,91
5 El material d'estudi i de consulta proposat m'ha estat útil per a l'aprenentatge	1	1	1	1	0	2	6	7	12	10	10	5	7,04	2,17

Resum de les dades identificatives de l'alumnat participant

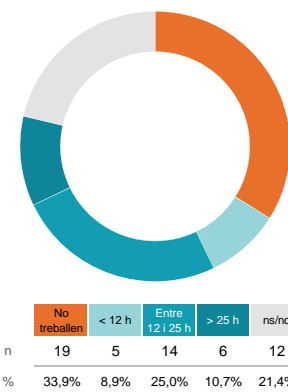
SEXE



EDAT



TREBALL



Grau

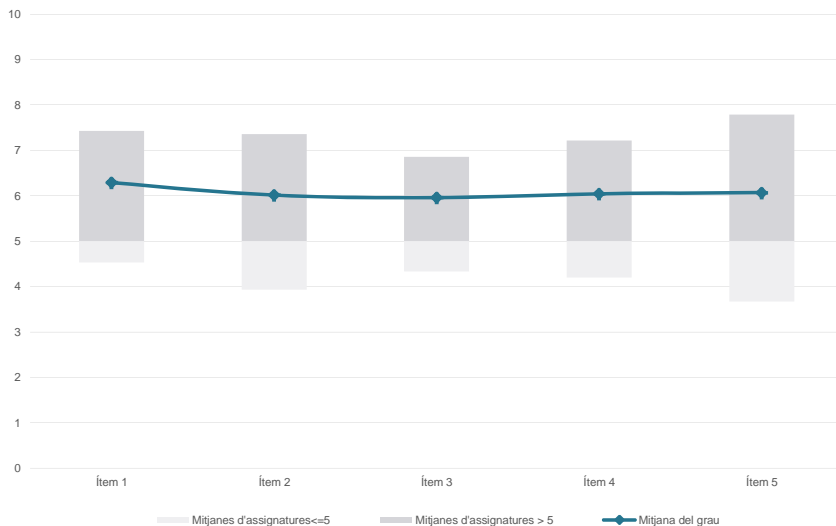
SEGURETAT

Dades de participació

Estudiants matriculats en el grau:	80
Alumnat matriculat en els grups participants:	355
Nombre d'enquestes emplenades:	73
Percentatge de resposta:	20,56%

Gràfics de mitjanes

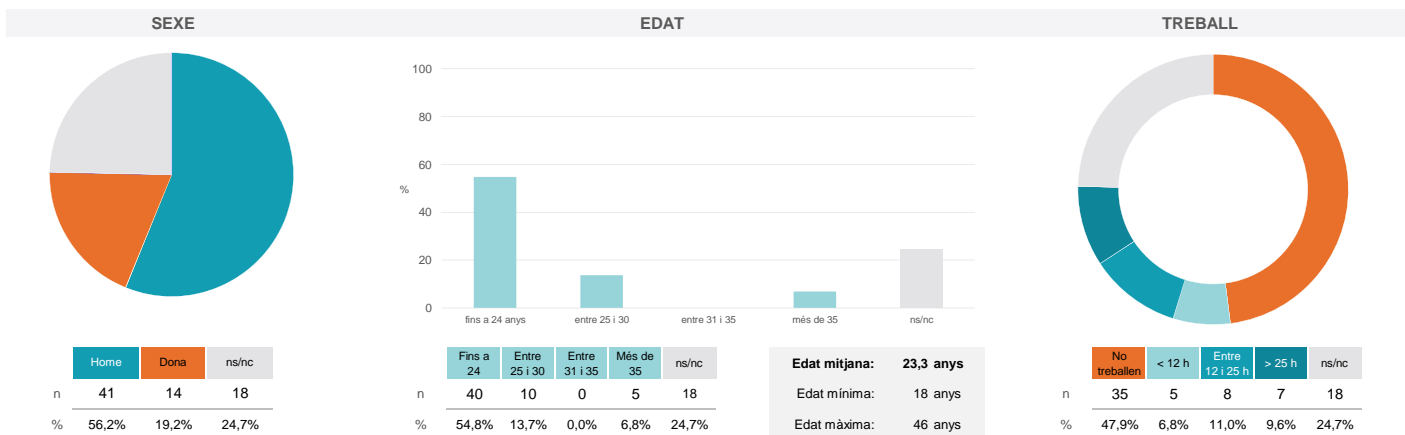
Mitjana del grau i mitjana mínima i màxima del professorat participant en l'enquesta



Taula de freqüències de les respostes (%)

	nc	Escala de valoració										Mitjana	Desviació	
		0	1	2	3	4	5	6	7	8	9			10
1 En general, estic satisfet/a amb l'assignatura	0	3	1	2	3	4	11	8	18	14	2	7	6,29	2,41
2 Les activitats formatives (classes magistrals, exercicis, seminaris, etc.) m'han resultat adequades per aprofitar l'assignatura	0	6	2	3	3	4	7	10	13	13	4	8	6,01	2,87
3 Les activitats d'avaluació m'han semblat adequades per valorar el meu aprenentatge	0	7	0	1	5	1	9	12	17	14	4	3	5,96	2,59
4 Hi ha hagut correspondència entre la feina exigida i el nombre de crèdits de l'assignatura	0	7	1	2	1	4	6	7	24	15	3	3	6,04	2,63
5 El material d'estudi i de consulta proposat m'ha estat útil per a l'aprenentatge	0	6	2	2	6	2	8	5	17	12	4	9	6,07	2,92

Resum de les dades identificatives de l'alumnat participant



Grau

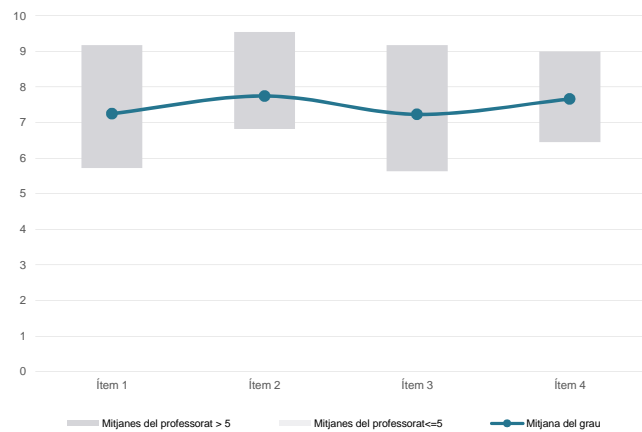
SEGURETAT

Dades de participació

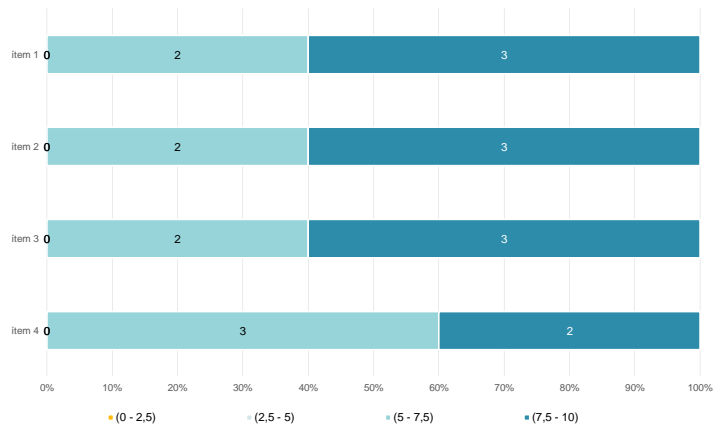
Alumnat matriculat en els grups participants: 377
 Nombre d'enquestes emplenades: 56
 Percentatge de resposta: 14,85%

Gràfics de mitjanes

Mitjana del grau i mitjana mínima i màxima del professorat participant en l'enquesta



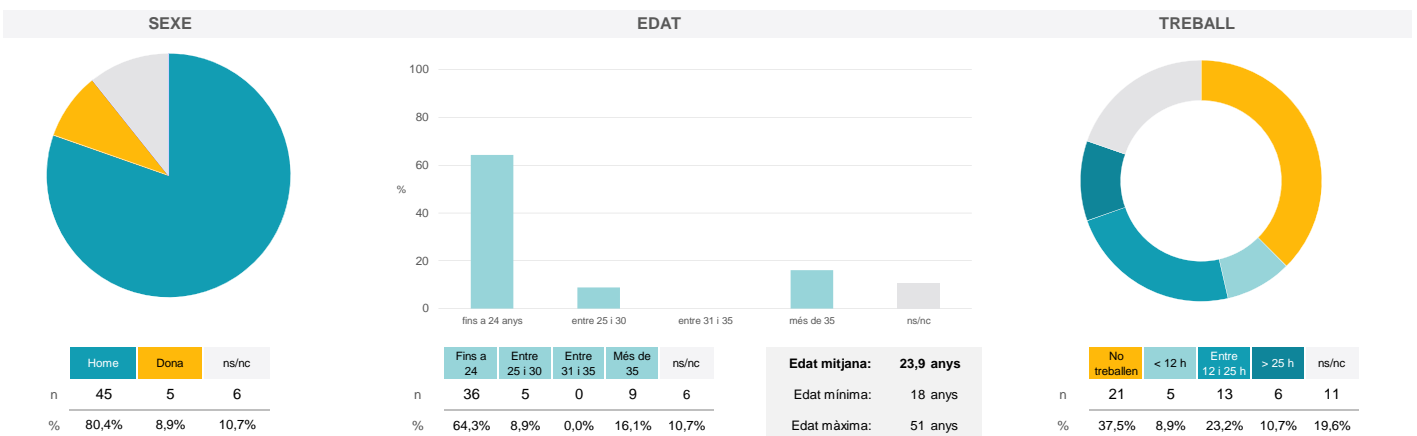
Distribució per intervals de les puntuacions mitjanes del professorat del grau que ha participat en l'enquesta



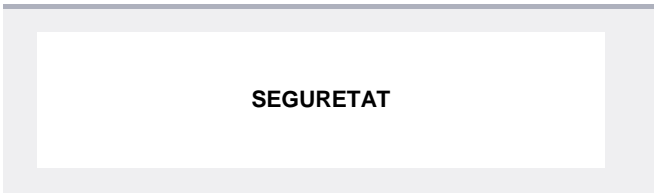
Taula de freqüències de les respostes (%)

	Totalment en desacord		Escala de valoració										Totalment d'acord		Mitjana	Desviació										
	nc	0	1	2	3	4	5	6	7	8	9	10	10													
1 En general, estic satisfet/a amb l'activitat docent duta a terme pel professor/a de l'assignatura	n 0	0	1	1	3	3	3	6	10	10	9	10	10	% ---	1,8	1,8	5,4	5,4	5,4	10,7	17,9	17,9	16,1	17,9	7,25	2,28
2 Manté un bon clima de comunicació i relació amb els estudiants	n 0	0	1	1	1	1	3	4	12	10	9	14	14	% ---	1,8	1,8	1,8	1,8	5,4	7,1	21,4	17,9	16,1	25,0	7,75	2,10
3 Transmet amb claredat els continguts de l'assignatura	n 0	0	2	2	1	3	5	5	9	9	6	14	14	% ---	3,6	3,6	1,8	5,4	8,9	8,9	16,1	16,1	10,7	25,0	7,23	2,51
4 Ha complert adequadament amb les seves tasques com a docent (pla docent, programa de l'assignatura, assistència, lliurament de qualificacions, etc.)	n 0	0	0	2	0	3	3	6	2	22	8	10	10	% ---	---	3,6	---	5,4	5,4	10,7	3,6	39,3	14,3	17,9	7,66	1,98

Resum de les dades identificatives de l'alumnat participant



Grau

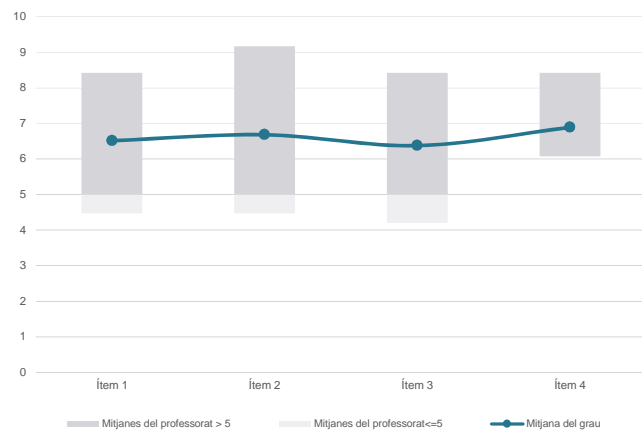


Dades de participació

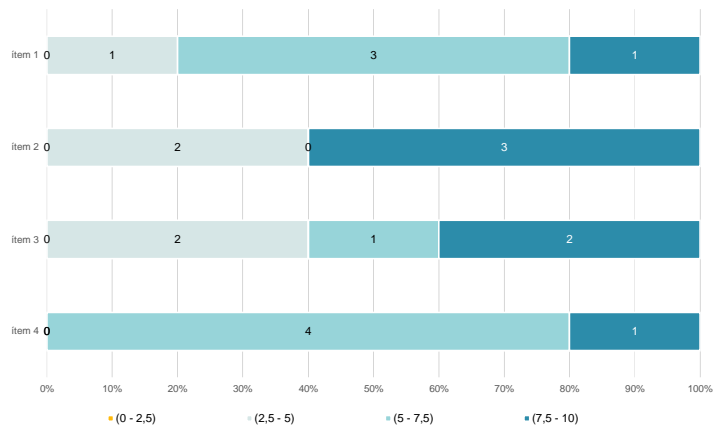
Estudiants matriculats en el grau:	80
Alumnat matriculat en els grups participants:	355
Nombre d'enquestes emplenades:	72
Percentatge de resposta:	20,28%

Gràfics de mitjanes

Mitjana del grau i mitjana mínima i màxima del professorat participant en l'enquesta



Distribució per intervals de les puntuacions mitjanes del professorat del grau que ha participat en l'enquesta



Taula de freqüències de les respostes (%)

		Escala de valoració										Mitjana	Desviació		
		nc	0	1	2	3	4	5	6	7	8			9	10
1 En general, estic satisfet/a amb l'activitat docent duta a terme pel professor/a de l'assignatura	n	0	3	3	1	3	2	11	6	12	13	12	6	6,51	2,64
	%	---	4,2	4,2	1,4	4,2	2,8	15,3	8,3	16,7	18,1	16,7	8,3		
2 Manté un bon clima de comunicació i relació amb els estudiants	n	0	4	3	2	2	6	6	5	8	8	16	12	6,68	3,01
	%	---	5,6	4,2	2,8	2,8	8,3	8,3	6,9	11,1	11,1	22,2	16,7		
3 Transmet amb claredat els continguts de l'assignatura	n	0	6	0	4	6	3	4	6	12	9	11	11	6,38	3,06
	%	---	8,3	---	5,6	8,3	4,2	5,6	8,3	16,7	12,5	15,3	15,3		
4 Ha complert adequadament amb les seves tasques com a docent (pla docent, programa de l'assignatura, assistència, lliurament de qualificacions, etc.).	n	0	6	2	1	0	4	2	6	12	17	10	12	6,89	2,92
	%	---	8,3	2,8	1,4	---	5,6	2,8	8,3	16,7	23,6	13,9	16,7		

Resum de les dades identificatives de l'alumnat participant

